

**PRESTAÇÃO DE CONTAS ANUAL**

**EXERCÍCIO DE 2018**

**MUNICÍPIO DE JURUAIA / MG**

**MARÇO/2019**

# Tribunal de Contas do Estado de Minas Gerais

Exercício: 2018

Município: Juruiaia

Bimestre: Consolidado Anual

Cerado em: 12/03/2019 20:35:56

## Responsáveis

Órgão	Tipo de Responsável	Documento	Nome	E-mail	Início	Fim
01 - Câmara Municipal de Juruiaia	1 - Gestor	855.631.616-68	EDSON JOAQUIM D. DA SILVA	rubiabardy@hotmail.com	01/01/2018	31/12/2018
01 - Câmara Municipal de Juruiaia	2 - Contador	583.243.806-04	CONSUELO DE SOUZA MORAES	consuelomoraes@superig.com.br	01/01/2018	31/12/2018
01 - Câmara Municipal de Juruiaia	3 - Controlador Interno	016.275.226-11	ODILON TADEU MARQUES	odilonjuruiaia@hotmail.com	01/01/2018	31/12/2018
02 - Prefeitura Municipal de Juruiaia	1 - Gestor	605.294.906-68	CLAUDECI DIMNO DE ARAUJO	prefeito@juruiaia.mg.gov.br	01/01/2018	31/12/2018
02 - Prefeitura Municipal de Juruiaia	2 - Contador	040.765.196-98	ANDRE ALEXANDRE CORREA	contabilidade@juruiaia.mg.gov.br	01/01/2018	31/12/2018
02 - Prefeitura Municipal de Juruiaia	3 - Controlador Interno	036.609.056-90	GILBERTO FRANCISCO DA SILVA	contabilidade@juruiaia.mg.gov.br	01/01/2018	31/12/2018
02 - Prefeitura Municipal de Juruiaia	4 - Ordenador de Despesa por Delegação	057.929.986-47	IZABEL CRISTINA GONCALVES	dedeljuruiaia@hotmail.com	01/02/2018	31/12/2018
02 - Prefeitura Municipal de Juruiaia	4 - Ordenador de Despesa por Delegação	396.518.786-49	MARCIO HENRIQUE SILVA	sec.obras@juruiaia.mg.gov.br	01/01/2018	31/12/2018
02 - Prefeitura Municipal de Juruiaia	4 - Ordenador de Despesa por Delegação	030.153.206-02	MARCIO JOSE LOPES	sec.saude@juruiaia.mg.gov.br	01/01/2018	31/12/2018
02 - Prefeitura Municipal de Juruiaia	4 - Ordenador de Despesa por Delegação	716.823.416-15	MARIA APARECIDA DA SILVA TRINDADE	educacaojuruiaia@yahoo.com.br	01/01/2018	31/12/2018
02 - Prefeitura Municipal de Juruiaia	4 - Ordenador de Despesa por Delegação	574.640.066-15	MARIA IRENE LARA REZENDE	irenelararezende@hotmail.com	01/01/2018	30/09/2018
02 - Prefeitura Municipal de Juruiaia	4 - Ordenador de Despesa por Delegação	056.658.976-12	RODOLFO COSTA BARDI	rodolfobardi@hotmail.com	01/01/2018	31/12/2018
02 - Prefeitura Municipal de Juruiaia	4 - Ordenador de Despesa por Delegação	168.313.488-58	SERGIO AUGUSTO PATHEIS FILHO	gestor@juruiaia.mg.gov.br	01/01/2018	31/12/2018
02 - Prefeitura Municipal de Juruiaia	4 - Ordenador de Despesa por Delegação	069.050.006-80	VANESSA SOUSA DE PAULA	vanpersonal@hotmail.com	01/09/2018	31/12/2018
02 - Prefeitura Municipal de Juruiaia	4 - Ordenador de Despesa por Delegação	015.679.116-17	WELLINGTON A BUENO MARQUES	wbmwellington@hotmail.com	01/01/2018	31/12/2018
03 - Fundo Municipal de Previdência Social de Juruiaia	1 - Gestor	034.608.416-48	RUBIA BARDY PRADO	rubiabardy@hotmail.com	01/01/2018	31/12/2018
03 - Fundo Municipal de Previdência Social de Juruiaia	2 - Contador	040.765.196-98	ANDRE ALEXANDRE CORREA	contabilidade@juruiaia.mg.gov	01/01/2018	31/12/2018
03 - Fundo Municipal de Previdência Social de Juruiaia	3 - Controlador Interno	036.609.056-90	GILBERTO FRANCISCO DA SILVA	contabilidade@juruiaia.mg.gov.br	01/01/2018	31/12/2018

## Fonte das Informações Apresentadas no Relatório

Código do Órgão	Órgão	Data de Envio da Última Remessa	Código da Última Remessa
01	CÂMARA MUNICIPAL DE JURUAIA	08/02/2019 02:02:03	772742940
02	PREFEITURA MUNICIPAL DE JURUAIA	25/02/2019 04:02:23	774586427
03	FUNDO MUNICIPAL DE PREVIDENCIA SOCIAL DE JURUAIA	28/01/2019 03:01:59	769035954



TRIBUNAL DE CONTAS DO ESTADO DE MINAS GERAIS

CONFIRMAÇÃO DE ENTREGA DA REMESSA DO MÓDULO:  
DCASP/I - PRODUCAO

IDENTIFICAÇÃO DA REMESSA

<b>CNPJ do declarante:</b> 18668368000198	<b>Município Declarante:</b> JURUAIA	<b>Mês de referência:</b> -
<b>Órgão/Entidade:</b> Prefeitura Municipal de Juruaia		
<b>Exercício:</b> 2018	<b>Número do protocolo:</b> 16212030175841	<b>Data e hora de recebimento:</b> 16/03/2019 - 12:41
<b>Chave de verificação:</b> 136430219		

A prestação de contas foi recebida pelo Tribunal de Contas do Estado de Minas Gerais, porém, só será aceita após a conclusão com sucesso do procedimento dos documentos encaminhados.



TRIBUNAL DE CONTAS DO ESTADO DE MINAS GERAIS

CONFIRMAÇÃO DE ENTREGA DA REMESSA DO MÓDULO:  
DCASP/C - PRODUCAO

IDENTIFICAÇÃO DA REMESSA

<b>CNPJ do declarante:</b> 18668368000198	<b>Município Declarante:</b> JURUAIA	<b>Mês de referência:</b> -
<b>Órgão/Entidade:</b> Prefeitura Municipal de Juruaia		
<b>Exercício:</b> 2018	<b>Número do protocolo:</b> 25207030175839	<b>Data e hora de recebimento:</b> 25/03/2019 - 07:41
<b>Chave de verificação:</b> 453342631		

A prestação de contas foi recebida pelo Tribunal de Contas do Estado de Minas Gerais, porém, só será aceita após a conclusão com sucesso do procedimento dos documentos encaminhados.



# PREFEITURA MUNICIPAL DE JURUAIA

RUA ANA VITORIA - CENTRO  
(35)3553-1211

Pág: 1 de 3

03/05/2019

07:44:24

## BALANÇO FINANCEIRO - Até Maio de 2018

Valores em R\$

<b>INGRESSOS</b>			
	Nota	2018	2017
<b>Receita Orçamentária (I)</b>		11.396.211,24	24.181.667,17
<b>Ordinária</b>		4.642.414,91	9.219.359,96
<b>Vinculada</b>		6.753.796,33	14.962.307,21
Recursos Vinculados à Educação		2.652.787,28	6.311.039,13
Recursos Vinculados à Saúde		3.805.652,11	7.741.219,56
Recursos Vinculados à Previdência Social - RPPS		0,00	0,00
Recursos Vinculados à Previdência Social - RGPS		0,00	0,00
Recursos Vinculados à Seguridade Social		55.747,24	195.664,03
Outras Destinações de Recursos		239.609,70	714.384,49
<b>Transferências Financeiras Recebidas (II)</b>		28.599,91	96.459,67
Transferências Recebidas para a Execução Orçamentária		28.599,91	96.459,67
Transferências Recebidas Independentes de Execução Orçamentária		0,00	0,00
Transferências Recebidas Para Cobertura do Financeiro do RPPS		0,00	0,00
Transferências Recebidas Para Cobertura do Financeiro do RGPS		0,00	0,00
<b>Recebimentos Extra Orçamentários (III)</b>		802.696,39	2.696.455,94
Inscrição de Restos a Pagar Não Processados		0,00	261.736,43
Inscrição de Restos a Pagar Processados		0,00	456.356,96
Depósitos Restituíveis e Valores Vinculados		802.696,39	1.978.362,55
Outros Recebimentos Extraorçamentários		0,00	0,00
<b>Saldo em Espécie do Exercício Anterior (IV)</b>		4.495.566,96	1.727.167,82
Caixa e Equivalentes de Caixa		4.236.741,60	1.675.055,79
Depósitos Restituíveis e Valores Vinculados		258.825,36	52.112,03
<b>TOTAL</b>		16.723.074,50	28.701.750,60



# PREFEITURA MUNICIPAL DE JURUAIA

RUA ANA VITORIA - CENTRO  
(35)3553-1211

Pág: 2 de 3

03/05/2019

07:44:24

## BALANÇO FINANCEIRO - Até Maio de 2018

Valores em R\$

DISPÊNDIOS			
	Nota	2018	2017
<b>Despesa Orçamentária (VI)</b>		12.824.841,43	20.698.151,22
<b>Ordinária</b>		4.058.093,07	6.214.492,19
<b>Vinculada</b>		8.766.748,36	14.483.659,03
Recursos Vinculados à Educação		2.933.048,44	6.609.974,61
Recursos Vinculados à Saúde		5.248.004,43	7.042.064,93
Recursos Vinculados à Previdência Social - RPPS		0,00	0,00
Recursos Vinculados à Previdência Social - RGPS		0,00	0,00
Recursos Vinculados à Seguridade Social		78.895,49	147.054,57
Outras Destinações de Recursos		506.800,00	684.564,92
<b>Transferências Financeiras Concedidas (VII)</b>		567.331,95	1.111.580,23
Transferências Concedidas para a Execução Orçamentária		567.331,95	1.111.580,23
Transferências Concedidas Independentes de Execução Orçamentária		0,00	0,00
Transferências Concedidas Para Cobertura do Financeiro do RPPS		0,00	0,00
Transferências Concedidas Para Cobertura do Financeiro do RGPS		0,00	0,00
<b>Pagamentos Extra Orçamentários (VIII)</b>		1.469.169,51	3.056.782,00
Pagamentos de Restos a Pagar Não Processados		174.015,64	236.360,81
Pagamentos de Restos a Pagar Processados		456.450,03	230.647,45
Depósitos Restituíveis e Valores Vinculados		838.703,84	2.589.773,74
Outros Pagamentos Extraorçamentários		0,00	0,00
<b>Saldo em Espécie para o Exercício Seguinte (IX)</b>		5.578.581,51	4.495.566,96
Caixa e Equivalentes de Caixa		5.319.756,15	4.236.741,60
Depósitos Restituíveis e Valores Vinculados		258.825,36	258.825,36
<b>TOTAL</b>		20.439.924,40	29.362.080,41



# PREFEITURA MUNICIPAL DE JURUAIA

RUA ANA VITORIA - CENTRO  
(35)3553-1211

Pág: 3 de 3

03/05/2019

07:44:24

## BALANÇO FINANCEIRO - Até Maio de 2018

Valores em R\$

ESPECIFICAÇÃO	Exercício de 2018			Exercício de 2017		
	Receita Orçamentária	Deduções da Receita Orçamentária	Saldo	Receita Orçamentária	Deduções da Receita Orçamentária	Saldo
	(a)	(b)	(c) = (a - b)	(d)	(e)	(f) = (d - e)
<b>Ordinária</b>	<b>4.642.414,91</b>	<b>0,00</b>	<b>4.642.414,91</b>	<b>3.676.457,72</b>	<b>0,00</b>	<b>3.676.457,72</b>
<b>Vinculada</b>	<b>8.494.772,44</b>	<b>(1.740.976,11)</b>	<b>6.753.796,33</b>	<b>7.938.207,67</b>	<b>(1.553.556,58)</b>	<b>6.384.651,09</b>
Recursos Vinculados à Educação	4.393.763,39	(1.740.976,11)	2.652.787,28	4.168.934,11	(1.553.556,58)	2.615.377,53
Recursos Vinculados à Saúde	3.805.652,11	0,00	3.805.652,11	3.522.036,31	0,00	3.522.036,31
Recursos Vinculados à Previdência Social - RPPS	0,00	0,00	0,00	0,00	0,00	0,00
Recursos Vinculados à Previdência Social - RGPS	0,00	0,00	0,00	0,00	0,00	0,00
Recursos Vinculados à Seguridade Social	55.747,24	0,00	55.747,24	33.247,87	0,00	33.247,87
Outras Destinações de Recursos	239.609,70	0,00	239.609,70	213.989,38	0,00	213.989,38
<b>TOTAL</b>	<b>13.137.187,35</b>	<b>(1.740.976,11)</b>	<b>11.396.211,24</b>	<b>11.614.665,39</b>	<b>(1.553.556,58)</b>	<b>10.061.108,81</b>

\_\_\_\_\_  
CLAUDECI DIVINO DE ARAUJO  
GESTOR: CPF 605.294.906-68

\_\_\_\_\_  
ANDRE ALEXANDRE CORREA  
CONTADOR(A): CRC 080167/O-5





# PREFEITURA MUNICIPAL DE JURUAIA

RUA ANA VITORIA - CENTRO  
(35)3553-1211

Pág: 1 de 3  
03/05/2019  
07:43:14

## BALANÇO ORÇAMENTÁRIO - Até Dezembro de 2018

Valores em R\$

Quadro Principal - Orçamentos Fiscal e da Seguridade Social						Exercício: 2018
RECEITAS ORÇAMENTÁRIAS	Nota	PREVISÃO INICIAL (a)	PREVISÃO ATUALIZADA (b)	RECEITAS REALIZADAS (c)	SALDO (d) = (c-b)	
<b>Receitas Correntes (I)</b>		25.039.156,00	25.039.156,00	24.624.036,49	(415.119,51)	
Receita Tributária		2.040.472,00	2.040.472,00	1.802.400,69	(238.071,31)	
Receitas de Contribuições		525.000,00	525.000,00	514.063,23	(10.936,77)	
Receita Patrimonial		367.874,00	367.874,00	164.196,22	(203.677,78)	
Receita Agropecuária		0,00	0,00	0,00	0,00	
Receita Industrial		1.050,00	1.050,00	0,00	(1.050,00)	
Receita de Serviços		2.100,00	2.100,00	9.180,00	7.080,00	
Transferências Correntes		22.010.394,00	22.010.394,00	21.988.959,24	(21.434,76)	
Outras Receitas Correntes		92.266,00	92.266,00	145.237,11	52.971,11	
<b>Receitas de Capital (II)</b>		3.080.674,00	3.080.674,00	2.783.170,00	(297.504,00)	
Operações de Crédito		0,00	0,00	0,00	0,00	
Alienação de Bens		102.900,00	102.900,00	0,00	(102.900,00)	
Amortização de Empréstimos		0,00	0,00	0,00	0,00	
Transferências de Capital		2.977.774,00	2.977.774,00	2.783.170,00	(194.604,00)	
Outras Receitas de Capital		0,00	0,00	0,00	0,00	
<b>Recursos Arrecadados em Exercícios Anteriores (III)</b>		0,00	0,00	0,00	0,00	
<b>SUBTOTAL DAS RECEITAS (IV) = (I + II + III)</b>		28.119.830,00	28.119.830,00	27.407.206,49	(712.623,51)	
<b>Operações de crédito / Refinanciamento (V)</b>		0,00	0,00	0,00	0,00	
Operações de Crédito Internas		0,00	0,00	0,00	0,00	
Mobiliária		0,00	0,00	0,00	0,00	
Contratual		0,00	0,00	0,00	0,00	
Operações de Crédito Externas		0,00	0,00	0,00	0,00	
Mobiliária		0,00	0,00	0,00	0,00	
Contratual		0,00	0,00	0,00	0,00	
<b>SUBTOTAL COM REFINANCIAMENTO (VI) = (IV + V)</b>		28.119.830,00	28.119.830,00	27.407.206,49	(712.623,51)	
<b>Déficit (VII)</b>		0,00	0,00	0,00	0,00	
<b>TOTAL (VIII) = (VI + VII)</b>		28.119.830,00	28.119.830,00	27.407.206,49	(712.623,51)	
SALDOS DE EXERCÍCIOS ANTERIORES (UTILIZADOS PARA CRÉDITOS ADICIONAIS)						
Superávit Financeiro			2.588.730,54		2.588.730,54	
Reabertura de créditos adicionais			0,00		0,00	



# PREFEITURA MUNICIPAL DE JURUAIA

RUA ANA VITORIA - CENTRO  
(35)3553-1211

Pág: 2 de 3  
03/05/2019  
07:43:14

## BALANÇO ORÇAMENTÁRIO - Até Dezembro de 2018

DESPEAS ORÇAMENTÁRIAS	Nota	DOTAÇÃO INICIAL (d)	DOTAÇÃO ATUALIZADA (e)	DESPEAS EMPENHADAS (f)	DESPEAS LIQUIDADAS (g)	DESPEAS PAGAS (h)	SALDO DA DOTAÇÃO (i) = (e-f)
<b>DESPEAS CORRENTES (IX)</b>		<b>21.078.044,33</b>	<b>25.132.008,23</b>	<b>23.257.295,48</b>	<b>23.053.392,50</b>	<b>22.684.911,65</b>	<b>1.874.712,75</b>
PESSOAL E ENCARGOS SOCIAIS		11.586.723,42	12.069.424,42	11.489.668,72	11.489.668,72	11.285.444,06	579.755,70
JUROS E ENCARGOS DA DÍVIDA		120.000,00	51.100,00	51.041,40	51.041,40	51.041,40	58,60
OUTRAS DESPEAS CORRENTES		9.371.320,91	13.011.483,81	11.716.585,36	11.512.682,38	11.348.426,19	1.294.898,45
<b>DESPEAS DE CAPITAL (X)</b>		<b>5.528.385,67</b>	<b>4.113.532,67</b>	<b>2.144.003,48</b>	<b>1.978.404,88</b>	<b>1.978.404,88</b>	<b>1.969.529,19</b>
INVESTIMENTOS		4.902.585,67	3.381.647,67	1.412.124,14	1.246.525,54	1.246.525,54	1.969.523,53
INVERSÕES FINANCEIRAS							
AMORTIZAÇÃO DA DÍVIDA		625.800,00	731.885,00	731.879,34	731.879,34	731.879,34	5,66
<b>RESERVAS</b>		<b>20.000,00</b>	<b>20.000,00</b>	<b>0,00</b>	<b>0,00</b>	<b>0,00</b>	<b>20.000,00</b>
RESERVA DE RPPS (XII)		0,00	0,00	0,00	0,00	0,00	0,00
RESERVA DE CONTINGÊNCIA (XI)		20.000,00	20.000,00	0,00	0,00	0,00	20.000,00
<b>SUBTOTAL DAS DESPEAS (XIII) = (IX+X+XI+XII)</b>		<b>26.626.430,00</b>	<b>29.265.540,90</b>	<b>25.401.298,96</b>	<b>25.031.797,38</b>	<b>24.663.316,53</b>	<b>3.864.241,94</b>
<b>AMORTIZAÇÃO DA DÍVIDA/REFINANCIAMENTO</b>							
<b>AMORTIZAÇÃO DA DÍVIDA INTERNA (XIV)</b>		<b>0,00</b>	<b>0,00</b>	<b>0,00</b>	<b>0,00</b>	<b>0,00</b>	<b>0,00</b>
DÍVIDA MOBILIÁRIA		0,00	0,00	0,00	0,00	0,00	0,00
OUTRAS DÍVIDAS		0,00	0,00	0,00	0,00	0,00	0,00
<b>AMORTIZAÇÃO DA DÍVIDA EXTERNA (XV)</b>		<b>0,00</b>	<b>0,00</b>	<b>0,00</b>	<b>0,00</b>	<b>0,00</b>	<b>0,00</b>
DÍVIDA MOBILIÁRIA		0,00	0,00	0,00	0,00	0,00	0,00
OUTRAS DÍVIDAS		0,00	0,00	0,00	0,00	0,00	0,00
<b>SUBTOTAL COM REFINANC. (XVI) = (XIII+XIV+XV)</b>		<b>26.626.430,00</b>	<b>29.265.540,90</b>	<b>25.401.298,96</b>	<b>25.031.797,38</b>	<b>24.663.316,53</b>	<b>3.864.241,94</b>
<b>Superávit (XVII)</b>				<b>2.005.907,53</b>			
<b>TOTAL (XVIII) = (XV + XVII)</b>		<b>26.626.430,00</b>	<b>29.265.540,90</b>	<b>27.407.206,49</b>	<b>25.031.797,38</b>	<b>24.663.316,53</b>	<b>1.858.334,41</b>



# PREFEITURA MUNICIPAL DE JURUAIA

RUA ANA VITORIA - CENTRO  
(35)3553-1211

Pág: 3 de 3  
03/05/2019  
07:43:14

## BALANÇO ORÇAMENTÁRIO - Até Dezembro de 2018

Valores em R\$

QUADRO DA EXECUÇÃO DOS RESTOS A PAGAR NÃO PROCESSADOS							Exercício: 2018
Nota	Inscritos		Liquidados (c)	Pagos (d)	Cancelados (e)	Saldo (f)= (a+b-d-e)	
	Em exercícios anteriores (a)	Em 31 de dezembro de 2017 (b)					
<b>Despesas Correntes</b>	4.314,74	129.890,40	121.473,38	121.473,38	708,78	12.022,98	
Pessoal e Encargos Sociais	0,00	0,00	0,00	0,00	0,00	0,00	
Juros e Encargos da Dívida	0,00	0,00	0,00	0,00	0,00	0,00	
Outras Despesas Correntes	4.314,74	129.890,40	121.473,38	121.473,38	708,78	12.022,98	
<b>Despesas de Capital</b>	278.504,52	131.846,03	131.846,03	54.975,00	263.601,29	91.774,26	
Investimentos	278.504,52	131.846,03	131.846,03	54.975,00	263.601,29	91.774,26	
Inversões Financeiras	0,00	0,00	0,00	0,00	0,00	0,00	
Amortização da Dívida	0,00	0,00	0,00	0,00	0,00	0,00	
<b>TOTAL</b>	<b>282.819,26</b>	<b>261.736,43</b>	<b>253.319,41</b>	<b>176.448,38</b>	<b>264.310,07</b>	<b>103.797,24</b>	

QUADRO DA EXECUÇÃO DOS RESTOS A PAGAR PROCESSADOS E RESTOS A PAGAR NÃO PROCESSADOS LIQUIDADOS							Exercício: 2018
Nota	Inscritos		Pagos (c)	Cancelados (d)	Saldo (e) = (a+b-c-d)		
	Em exercícios anteriores (a)	Em 31 de dezembro de 2017 (b)					
<b>Despesas Correntes</b>	3.828,07	289.834,45	289.927,52	3.735,00	0,00		
Pessoal e Encargos Sociais	0,00	171.840,33	171.840,33	0,00	0,00		
Juros e Encargos da Dívida	0,00	0,00	0,00	0,00	0,00		
Outras Despesas Correntes	3.828,07	117.994,12	118.087,19	3.735,00	0,00		
<b>Despesas de Capital</b>	73.208,66	166.522,51	166.522,51	0,00	73.208,66		
Investimentos	73.208,66	166.522,51	166.522,51	0,00	73.208,66		
Inversões Financeiras	0,00	0,00	0,00	0,00	0,00		
Amortização da Dívida	0,00	0,00	0,00	0,00	0,00		
<b>TOTAL</b>	<b>77.036,73</b>	<b>456.356,96</b>	<b>456.450,03</b>	<b>3.735,00</b>	<b>73.208,66</b>		

CLAUDECI DIVINO DE ARAUJO  
GESTOR: CPF 605.294.906-68

ANDRE ALEXANDRE CORREA  
CONTADOR(A): CRC 080167/O-5



# PREFEITURA MUNICIPAL DE JURUAIA

RUA ANA VITORIA - CENTRO  
(35)3553-1211

Pág: 1 de 4

02/05/2019

19:32:14

## Balanco Patrimonial - 2018

PERÍODO: até o mês de Dezembro

Valores em R\$

	Nota	Exercício 2018	Exercício 2017
<b>ATIVO</b>			
<b>Ativo Circulante</b>			
Caixa e Equivalentes de Caixa		4.930.940,15	4.236.741,60
Créditos a Curto Prazo		372.149,82	258.825,36
Investimentos e Aplicações Temporárias a Curto Prazo		0,00	0,00
Estoques		50.145,67	47.396,30
VPD Pagas Antecipadamente		0,00	0,00
<i>Total do Ativo Circulante</i>		<u>5.353.235,64</u>	<u>4.542.963,26</u>
<b>Ativo Não Circulante</b>			
Realizável a Longo Prazo		1.507.307,26	1.041.024,75
Créditos a Longo Prazo		1.496.439,31	1.030.156,80
Investimentos Temporários a Longo Prazo		10.867,95	10.867,95
Estoques		0,00	0,00
VPD pagas antecipadamente		0,00	0,00
Investimentos		0,00	0,00
Imobilizado		45.263.328,39	43.015.019,46
Intangível		0,00	0,00
<i>Total do Ativo Não Circulante</i>		<u>46.770.635,65</u>	<u>44.056.044,21</u>
<b>TOTAL DO ATIVO</b>		<u>52.123.871,29</u>	<u>48.599.007,47</u>



# PREFEITURA MUNICIPAL DE JURUAIA

RUA ANA VITORIA - CENTRO  
(35)3553-1211

Pág: 2 de 4

02/05/2019

19:32:14

## Balanco Patrimonial - 2018

PERÍODO: até o mês de Dezembro

Valores em R\$

Nota	Exercício 2018	Exercício 2017
<b>PASSIVO E PATRIMÔNIO LÍQUIDO</b>		
<b>Passivo Circulante</b>		
Obrigações Trabalhistas, Previdenciárias e Assistenciais a Pagar a Curto	259.700,22	173.700,86
Empréstimos e Financiamentos a Curto Prazo	0,00	0,00
Fornecedores e Contas a Pagar a Curto Prazo	253.902,55	354.061,43
Obrigações Fiscais a Curto Prazo	0,00	0,00
Obrigações de Repartições a Outros Entes	0,00	0,00
Provisões a Curto Prazo	0,00	0,00
Demais Obrigações a Curto Prazo	220.364,08	163.400,79
<i>Total do Passivo Circulante</i>	733.966,85	691.163,08
<b>Passivo Não Circulante</b>		
Obrigações Trabalhistas, Previdenciárias e Assistenciais a Pagar a Longo	10.949.719,04	11.681.598,38
Empréstimos e Financiamentos a Longo Prazo	0,00	0,00
Fornecedores e Contas a Pagar a Longo Prazo	0,00	0,00
Obrigações Fiscais a Longo Prazo	0,00	0,00
Provisões a Longo Prazo	0,00	0,00
Demais Obrigações a Longo Prazo	0,00	0,00
Resultado Diferido	0,00	0,00
<i>Total do Passivo Não Circulante</i>	10.949.719,04	11.681.598,38
<b>Patrimônio Líquido</b>		
Patrimônio Social e Capital Social	0,00	0,00
Adiantamento Para Futuro Aumento de Capital	0,00	0,00
Reservas de Capital	0,00	0,00
Ajustes de Avaliação Patrimonial	0,00	0,00
Reservas de Lucros	0,00	0,00
Demais Reservas	0,00	0,00
Resultados Acumulados	40.440.185,40	36.226.246,01
Apuração parcial de Resultado	0,00	0,00
(-) Ações / Cotas em Tesouraria	0,00	0,00
<i>Total do Patrimônio Líquido</i>	40.440.185,40	36.226.246,01
<b>TOTAL DO PASSIVO E PATRIMÔNIO LÍQUIDO</b>	<b>52.123.871,29</b>	<b>48.599.007,47</b>

## QUADRO DOS ATIVOS E PASSIVOS FINANCEIROS E PERMANENTES - LEI Nº 4320/64

Nota	2018	2017
<b>ATIVO (I)</b>		
Ativo Financeiro	5.303.089,97	4.495.566,96
Ativo Permanente	46.820.781,32	44.103.440,51
<i>Total do Ativo</i>	52.123.871,29	48.599.007,47
<b>PASSIVO (II)</b>		
Passivo Financeiro	1.130.394,64	1.235.718,77
Passivo Permanente	10.949.719,04	11.681.598,38
<i>Total do Passivo</i>	12.080.113,68	12.917.317,15
<b>Saldo Patrimonial (I-II)</b>	<b>40.043.757,61</b>	<b>35.681.690,32</b>



# PREFEITURA MUNICIPAL DE JURUAIA

RUA ANA VITORIA - CENTRO  
(35)3553-1211

Pág: 3 de 4

02/05/2019

19:32:14

## Balço Patrimonial - 2018

PERÍODO: até o mês de Dezembro

Valores em R\$

### QUADRO DAS CONTAS DE COMPENSAÇÃO - LEI Nº 4320/64

	Nota	2018	2017
<b>ATOS POTENCIAIS ATIVOS</b>			
Garantias e Contra garantias recebidas		0,00	0,00
Direitos Conveniados e outros instrumentos congêneres		0,00	0,00
Direitos Contratuais		0,00	0,00
Outros atos potenciais ativos		0,00	0,00
<b>TOTAL DO ATOS POTENCIAIS ATIVOS</b>		<b>0,00</b>	<b>0,00</b>
<b>ATOS POTENCIAIS PASSIVOS</b>			
Garantias e Contra garantias concedidas		0,00	0,00
Obrigações conveniadas e outros instrumentos congêneres		0,00	0,00
Obrigações contratuais		0,00	0,00
Outros atos potenciais passivos		0,00	0,00
<b>TOTAL DO ATOS POTENCIAIS PASSIVOS</b>		<b>0,00</b>	<b>0,00</b>

### QUADRO DO SUPERÁVIT/DÉFICIT FINANCEIRO

FONTES DE RECURSOS		Nota	2018	2017
100	Recursos Ordinários do Exercício Corrente		1.051.311,19	1.280.926,95
101	Receitas de Impostos e de Transferências de Impostos - Educação		99.335,25	180.351,34
102	Receitas de Impostos e de Transferências de Impostos - Saúde do		373,24	438.587,99
116	Contribuição de Intervenção do Domínio Econômico - CIDE do		344,86	271,59
117	Contribuição para Custeio dos Serviços de Iluminação Pública -		1.475,75	1.990,51
118	Transferências do FUNDEB (Remuneração dos profissionais do		(404.681,69)	(189.912,78)
119	Transferências do FUNDEB (Aplicação em outras despesas da		(7.822,41)	21.342,14
122	Transferências de Convênios - Educação do Exercício Corrente		1.808.689,83	33.878,52
123	Transferências de Convênios - Saúde do Exercício Corrente		34.905,77	30.508,00
124	Transferências de Convênios - Outros (Não relacionados à		849.469,26	248.761,55
129	Transferências de Recursos do Fundo Nacional de Assistência Social		77.541,23	169.808,20
143	Transferências Recursos do FNDE - Programa Dinheiro Direto na		1.864,42	1.822,99
144	Transferências Recursos do FNDE - Programa Nacional de		1.207,41	32.886,71
145	Transferências Recursos do FNDE - Programa Nacional de Apoio ao		3.848,68	1.859,47
146	Outras Transferências de Recursos do FNDE do Exercício Corrente		45.329,35	58.292,89
147	Salário Educação do Exercício Corrente		8.706,45	110.289,92
148	Transferências de Recursos do SUS para Atenção Básica do Exercício		201.077,57	127.801,05
149	Transf. Recursos do SUS para Atenção de Média e Alta		29.576,31	28.972,24
150	Transferências de Recursos do SUS para Vigilância em Saúde do		64.219,47	266,87
151	Transferências de Recursos do SUS para Assistência Farmacêutica do		30.257,33	14.439,25
152	Transferências de Recursos do SUS para Gestão do SUS do Exercício		12.000,00	0,00
153	Transf. Recursos do SUS para Investimento na Rede de Serviços de		77.995,08	260.277,44
155	Outras Transferências de Recursos do Fundo Estadual de Saúde do		172.100,48	399.950,94
156	Transferências de Recursos do Fundo Estadual de Assistência Social		264,21	203,87
192	Alienação de Bens do Exercício Corrente		6.413,03	6.270,54
200	Recursos Ordinários do Exercício Anterior		286,67	0,00
248	Transferências de Recursos do SUS para Atenção Básica do Exercício		6.606,59	0,00
<b>Total das Fontes de Recursos</b>			<b>4.172.695,33</b>	<b>3.259.848,19</b>



# PREFEITURA MUNICIPAL DE JURUAIA

RUA ANA VITORIA - CENTRO  
(35)3553-1211

Pág: 4 de 4

02/05/2019

19:32:14

## Balço Patrimonial - 2018

PERÍODO: até o mês de Dezembro

Valores em R\$

---

CLAUDECI DIVINO DE ARAUJO  
GESTOR: CPF 605.294.906-68

---

ANDRE ALEXANDRE CORREA  
CONTADOR(A): CRC 080167/O-5



# PREFEITURA MUNICIPAL DE JURUAIA

RUA ANA VITORIA - CENTRO  
(35)3553-1211

Pág: 1 de 3  
03/05/2019  
07:46:52

## DEMONSTRAÇÃO DAS VARIAÇÕES PATRIMONIAIS - Até o mês de Dezembro - 2018

	VARIAÇÕES PATRIMONIAIS QUANTITATIVAS		Valores em R\$
	Nota	2018	2017
<b>VARIAÇÕES PATRIMONIAIS AUMENTATIVAS</b>			
<b><u>Impostos, taxas e contribuições de melhoria</u></b>			
Impostos		1.153.488,02	1.105.967,33
Taxas		276.370,35	251.484,96
Contribuições de melhoria		0,00	0,00
		<u>1.429.858,37</u>	<u>1.357.452,29</u>
<b><u>Contribuições</u></b>			
Contribuições sociais		0,00	0,00
Contribuições de intervenção no domínio econômico		0,00	0,00
Contribuição de iluminação pública		226.518,78	195.829,77
Contribuições de interesse das categorias profissionais		0,00	0,00
		<u>226.518,78</u>	<u>195.829,77</u>
<b><u>Exploração e venda de bens, serviços e direitos</u></b>			
Venda de mercadorias		0,00	0,00
Venda de produtos		0,00	0,00
Exploração de bens e direitos e prestação de serviços		18.245,00	0,00
		<u>18.245,00</u>	<u>0,00</u>
<b><u>Variações patrimoniais aumentativas financeiras</u></b>			
Juros e encargos de empréstimos e financiamentos concedidos		0,00	0,00
Juros e encargos de mora		79.152,07	5.929,14
Variações monetárias e cambiais		0,00	0,00
Descontos financeiros obtidos		0,00	0,00
Remuneração de depósitos bancários e aplicações financeiras		167.540,42	228.285,35
Outras variações patrimoniais aumentativas - financeiras		0,00	7.964,50
		<u>246.692,49</u>	<u>242.178,99</u>
<b><u>Transferências e delegações recebidas</u></b>			
Transferências intragovernamentais		28.599,91	96.459,67
Transferências inter governamentais		28.334.848,82	21.457.486,05
Transferências das instituições privadas		0,00	0,00
Transferências das instituições multigovernamentais		0,00	3.624.998,32
Transferências de consórcios públicos		0,00	0,00
Transferências do exterior		0,00	0,00
Execução orçamentária delegada		0,00	0,00
Transferências de pessoas físicas		0,00	0,00
Outras transferências e delegações recebidas		0,00	0,00
		<u>28.363.448,73</u>	<u>25.178.944,04</u>
<b><u>Valorização e ganhos com ativos e desincorporação de passivos</u></b>			
Reavaliação de ativos		0,00	0,00
Ganhos com alienação		0,00	0,00
Ganhos com incorporação de ativos		0,00	0,00
Desincorporação de passivos		3.735,00	3.015.010,32
Reversão de redução a valor recuperável		0,00	0,00
		<u>3.735,00</u>	<u>3.015.010,32</u>





# PREFEITURA MUNICIPAL DE JURUAIA

RUA ANA VITORIA - CENTRO  
(35)3553-1211

Pág: 2 de 3  
03/05/2019  
07:46:52

## DEMONSTRAÇÃO DAS VARIAÇÕES PATRIMONIAIS - Até o mês de Dezembro - 2018

<b>Outras variações patrimoniais aumentativas</b>		
Varição patrimonial aumentativa a classificar	0,00	0,00
Resultado positivo de participações	0,00	0,00
Reversão de provisões e ajustes de perdas	0,00	0,00
Diversas variações patrimoniais aumentativas	5.418.402,16	27.219.739,80
	<u>5.418.402,16</u>	<u>27.219.739,80</u>
<i>Total das Variações Patrimoniais Aumentativas (I)</i>	<u>35.706.900,53</u>	<u>57.209.155,21</u>
<b>VARIAÇÕES PATRIMONIAIS DIMINUTIVAS</b>		
<b>Pessoal e encargos</b>		
Remuneração a pessoal	8.435.767,09	8.194.522,13
Encargos patronais	2.817.975,58	2.813.933,79
Benefícios a pessoal	372.167,90	60.975,62
Outras variações patrimoniais diminutivas - Pessoal e encargos	151.209,01	177.432,19
	<u>11.777.119,58</u>	<u>11.246.863,73</u>
<b>Benefícios previdenciários e assistenciais</b>		
Aposentadorias e reformas	46.579,25	114.343,40
Pensões	0,00	0,00
Benefícios de prestação continuada	0,00	0,00
Benefícios eventuais	0,00	0,00
Políticas públicas de transferência de renda	0,00	0,00
Outros benefícios previdenciários e assistenciais	26.397,55	228.921,13
	<u>72.976,80</u>	<u>343.264,53</u>
<b>Uso de bens, serviços e consumo de capital fixo</b>		
Uso de material de consumo	5.005.383,05	3.822.158,78
Serviços	4.712.779,79	2.918.911,95
Depreciação, amortização e exaustão	1.171.214,54	0,00
	<u>10.889.377,38</u>	<u>6.741.070,73</u>
<b>Variações patrimoniais diminutivas financeiras</b>		
Juros e encargos de empréstimos e financiamentos obtidos	0,00	3.461,16
Juros e encargos de mora	0,00	0,00
Variações monetárias e cambiais	0,00	0,00
Descontos financeiros concedidos	0,00	0,00
Outras variações patrimoniais diminutivas - financeiras	0,00	0,00
	<u>0,00</u>	<u>3.461,16</u>
<b>Transferências e delegações concedidas</b>		
Transferências intragovernamentais	1.361.596,65	1.111.580,23
Transferências inter governamentais	3.575.128,78	3.378.667,19
Transferências a instituições privadas	2.068.496,36	1.600.000,00
Transferências a instituições multigovernamentais	74.635,64	35.956,80
Transferências a consórcios públicos	309.781,01	194.470,22
Transferências ao exterior	0,00	0,00
Execução orçamentária delegada	0,00	0,00
Outras transferências e delegações concedidas	454.616,26	0,00
	<u>7.844.254,70</u>	<u>6.320.674,44</u>



# PREFEITURA MUNICIPAL DE JURUAIA

RUA ANA VITORIA - CENTRO  
(35)3553-1211

Pág: 3 de 3

03/05/2019

07:46:52

## DEMONSTRAÇÃO DAS VARIAÇÕES PATRIMONIAIS - Até o mês de Dezembro - 2018

<b>Desvalorização e perda de ativos e incorporação de passivos</b>		
Reavaliação, redução a valor recuperável e ajuste para perdas	0,00	0,00
Perdas com alienação	0,00	0,00
Perdas involuntárias	0,00	0,00
Incorporação de passivos	0,00	0,00
Desincorporação de ativos	260.998,95	1.426.207,00
	<u>260.998,95</u>	<u>1.426.207,00</u>
<b>Tributárias</b>		
Impostos, taxas e contribuições de melhoria	0,00	0,00
Contribuições	248.441,65	221.989,08
	<u>248.441,65</u>	<u>221.989,08</u>
<b>Custo das mercadorias vendidas, dos produtos vendidos e dos serviços prEstados</b>		
Custo de mercadorias vendidas - CMV	0,00	0,00
Custo de produtos vendidos - cpv	0,00	0,00
Custo de serviços prEstados - csp	0,00	0,00
	<u>0,00</u>	<u>0,00</u>
<b>Outras variações patrimoniais diminutivas</b>		
Premiações	0,00	0,00
Resultado negativo de participações	0,00	0,00
Incentivos	0,00	0,00
Subvenções econômicas	0,00	0,00
Participações e contribuições	0,00	0,00
Vpd de constituição de provisões	0,00	0,00
Diversas variações patrimoniais diminutivas	399.792,08	8.918.630,02
	<u>399.792,08</u>	<u>8.918.630,02</u>
<i>Total das Variações Patrimoniais Diminutivas (II)</i>	<u>31.492.961,14</u>	<u>35.222.160,69</u>
<b>RESULTADO PATRIMONIAL DO PERÍODO (I - II)</b>	<u>4.213.939,39</u>	<u>21.986.994,52</u>

\_\_\_\_\_  
CLAUDECI DIVINO DE ARAUJO  
GESTOR: CPF 605.294.906-68

\_\_\_\_\_  
ANDRE ALEXANDRE CORREA  
CONTADOR(A): CRC 080167/O-5

## **NOTAS EXPLICATIVAS ÀS DEMONSTRAÇÕES CONTÁBEIS – DCASP CONSOLIDADO**

### **NOTA 1 – CONTEXTO OPERACIONAL**

O Município de Juruiaia, Estado de Minas Gerais, é composto pelos Poderes Poder Legislativo e Executivo, sendo que este último tem atividades descentralizadas por meio de Fundo de RPPS.

O seu orçamento total é composto por receitas estimadas e despesas fixadas em observância aos princípios orçamentários da Unidade e Universalidade.

A Estrutura Administrativa do Poder Executivo compõe-se também de Fundos Especiais:

- Fundo Municipal de Saúde;
- Fundo Municipal de Assistência Social.

### **NOTA 2 – APRESENTAÇÃO DAS DEMONSTRAÇÕES CONTÁBEIS**

As Demonstrações Contábeis foram elaboradas em observância aos dispositivos legais que regulam o tema, em especial a Lei Federal nº 4.320/64, Lei Complementar nº 101/2000, os Princípios de Contabilidade, as Normas Brasileiras de Contabilidades aplicadas ao setor público (NBCASP), as Instruções de Procedimentos Contábeis (IPC) e as demais disposições normativas vigentes, tais como a Instrução Normativa 03/2015 do TCE-MG e também conforme a introdução e o item 3 do leiaute dos arquivos postados no Portal do SICOM.

### **NOTA 3 – BALANÇO ORÇAMENTÁRIO**

O Balanço Orçamentário, de acordo com a IPC 07, de autoria da Secretaria do Tesouro Nacional, demonstra as receitas e despesas previstas/fixadas em confronto com as realizadas.

O Balanço Orçamentário apresenta as receitas detalhadas por categoria econômica e origem, especificando a previsão inicial, a previsão atualizada para o exercício, a receita realizada e o saldo, que corresponde ao excesso ou déficit de arrecadação.

Demonstra também as despesas por categoria econômica e grupo de natureza da despesa, discriminando a dotação inicial, a dotação atualizada para o exercício, as despesas empenhadas, as despesas liquidadas, as despesas pagas e o saldo da dotação.

Os valores referentes ao refinanciamento da dívida mobiliária e de outras dívidas constam, destacadamente, nas receitas de operações de crédito internas e externas e, nesse mesmo nível de agregação, nas despesas com amortização da dívida de refinanciamento.

Também compõem o balanço orçamentário consolidado dois quadros demonstrativos de execução de Restos a Pagar, sobre os quais podem ser observadas as inscrições de R.P. Processados e R.P. não Processados. Entende-se por R.P. Processados aqueles em que o estágio de Liquidação da

despesa já tenha ocorrido, ou seja, houve a verificação do direito líquido e certo do credor. Entende-se por R.P. não Processados aqueles em que o estágio de Liquidação da despesa ainda não ocorreu, ficando tal confirmação para o exercício seguinte.

### **Receitas e Despesas**

As receitas e despesas orçamentárias foram codificadas de acordo com a Portaria Interministerial STN/MF e SOF/MPOG nº 163, de 04/05/2001 e suas respectivas alterações, sendo seus desdobramentos registrados em conformidade com os detalhamentos previstos na DISCRIMINAÇÃO DAS NATUREZAS DE RECEITA COMPATIBILIZADA COM AS FONTES DE RECURSOS, expedida pelo Tribunal de Contas do Estado de Minas Gerais.

O registro, no aspecto orçamentário, e obedecendo ao disposto no art. 35 da Lei Federal nº 4.320/64, considerou como realizadas as despesas legalmente empenhadas e as receitas efetivamente arrecadadas no exercício, levando em consideração o Plano de Contas aplicado ao setor público, devidamente relacionado com as contas correntes relacionadas com as receitas e despesas, sendo para as receitas as rubricas devidamente codificadas e para as despesas o relacionamento com os órgãos, unidades, dotações orçamentárias completas e fontes de recursos.

### **NOTA 4 – BALANÇO FINANCEIRO**

De acordo com a Instrução de Procedimento contábil (IPC) 07, o Balanço Financeiro evidencia as receitas e despesas orçamentárias, bem como os ingressos e dispêndios extraorçamentários, conjugados com os saldos de caixa do exercício anterior e os que se transferem para o início do exercício seguinte.

Assim, o Balanço Financeiro contempla duas seções: Ingressos (Receitas Orçamentárias e Recebimentos Extraorçamentários) e Dispêndios (Despesa Orçamentária e Pagamentos Extraorçamentários), que se equilibram com a inclusão do saldo em espécie do exercício anterior na coluna dos ingressos e o saldo em espécie para o exercício seguinte na coluna dos dispêndios.

Neste Balanço Financeiro consolidado do Município pode ser observada a transferência financeira concedida ao Poder Legislativo, cuja aplicação foi destinada à manutenção de suas atividades, nos termos do art. 29 A da Constituição da República.

### **NOTA 5 – BALANÇO PATRIMONIAL**

O Balanço Patrimonial foi apresentado nos padrões exigidos pela Instrução de Procedimentos Contábeis (IPC) nº 04, de autoria da Secretaria do Tesouro Nacional (STN). É a demonstração contábil que evidencia a situação patrimonial da entidade pública, por meio de contas representativas do patrimônio público, além das contas de compensação.

O Balanço Patrimonial é composto por quatro quadros demonstrativos, sendo: Quadro Principal; Quadro dos Ativos e Passivos Financeiros e Permanentes; Quadro das Contas de Compensação; e quadro do Superávit/ Déficit Financeiro.

Podem-se utilizar as seguintes definições para analisar o Balanço Patrimonial:

**5.1 Ativo** – são recursos controlados pela entidade como resultado de eventos passados e dos quais se espera que resultem para a entidade benefícios econômicos futuros ou potencial de serviços.

**5.2. Passivo** – são obrigações presentes da entidade, derivadas de eventos passados, cujos pagamentos se esperam que resultem para a entidade saídas de recursos capazes de gerar benefícios econômicos ou potencial de serviços.

**5.3. Patrimônio Líquido** – é o valor residual dos ativos da entidade depois de deduzidos todos os seus passivos.

**5.4. Contas de Compensação** – compreendem os atos que possam vir a afetar o patrimônio.

#### **5.5. Dívida Ativa - Ajuste a Valor Recuperável**

Em decorrência do elevado grau de incerteza no recebimento dos valores inscritos em dívida ativa, foi realizado levantamento dos montantes dos Créditos tributários e de Créditos não tributários, passíveis de cobrança administrativa e judicial, figurando em Ativo não Circulante, junto à conta sintética Créditos a Longo Prazo.

#### **5.6. Ativo Imobilizado**

O Ativo Imobilizado é avaliado segundo seu custo de aquisição. Compõe a conta de Ativo Imobilizado os bens móveis, os bens imóveis, a conta denominada Obras em Andamento, que por ocasião do tombamento do bem específico terá seus valores transferidos às respectivas contas patrimoniais. Com o advento das novas normas de contabilidade, o ingresso no ativo imobilizado passou a ter a sua origem na liquidação de despesas de capital a exemplo 44.90.51, 44.90.52 e 44.90.61.

#### **5.7. Ativo Intangível**

O Ativo intangível é avaliado segundo seu custo de aquisição.

O Município não tem registros atuais relacionados com ativos intangíveis.

#### **5.8. Depreciação, Amortização e Exaustão**

Os bens adquiridos somente terão iniciada a depreciação/amortização/exaustão quando forem reavaliados, o que para o nosso município há o prazo inicial de exigência a partir de 01/01/2020 por se tratar de município com mais de 50 mil habitantes, enquanto para os com menos o prazo de exigência é a partir de 01/01/2021, nos termos da Portaria nº 548, de 24 de setembro de 2015.

#### **5.9. Obrigações a longo prazo**

O Município classifica os parcelamentos de débitos, empréstimos e financiamentos junto aos Bancos concentrado na entidade Prefeitura Municipal.

#### **5.10. Provisões matemáticas previdenciárias**

Na estrutura do Município consta o Regime Próprio de Previdência Social que tem obrigações a longo prazo que se limitam a passivos atuariais, compondo-se de provisões matemáticas previdenciárias, compostas de Plano Financeiro de benefícios concedidos e benefícios a conceder, assim também com o Plano Previdenciário de benefícios concedidos e a conceder. Este Passivo é compensado por contas redutoras de contribuições de ativos, inativos e pensionistas, assim como de futuros aportes.

#### **5.11. Quadro de Ativos e Passivos Financeiros e Permanentes**

Este quadro considera o critério adotado pela Lei 4.320/64 em que apura o superávit financeiro para efeito de fonte de recursos para créditos adicionais. Logo, ele leva em consideração as contas com saldos devidamente identificadas pelo atributo "F", nos termos propostos pela normatização.

#### **5.12. Quadro das contas de compensação**

Este quadro considera todas as contas da Classe 8 do Plano de Contas aplicado ao setor público (PCASP) de Atos Potenciais em que o saldo é diferente de zero, ou seja, os Atos Potenciais destacados ainda têm saldos a executar. Neste caso, os ativos estão relacionados com os direitos dos contratos e convênios ou mesmo garantias devidas a administração, enquanto os passivos são aqueles em que os saldos destes mesmos instrumentos se referem a obrigações da administração.

#### **NOTA 6 – DEMONSTRAÇÃO DAS VARIAÇÕES PATRIMONIAIS**

A Demonstração das Variações Patrimoniais é elaborada a fim de demonstrar as variações quantitativas ocorridas no patrimônio da entidade ou do ente, demonstradas por meio de resultado das classes 3 e 4 do Plano de Contas aplicado ao setor público.

O resultado patrimonial do período é apurado pelo confronto entre as variações patrimoniais quantitativas aumentativas (Classe 4) e diminutivas (Classe 3). O valor apurado compõe o saldo patrimonial do Balanço Patrimonial do exercício. O Resultado consolidado do Município de é a diferença entre as Variações Patrimoniais Aumentativas e as Variações Patrimoniais Diminutivas

**NOTA 7 – DEMONSTRAÇÃO DOS FLUXOS DE CAIXA**

Nos termos da Instrução de Procedimento Contábil (IPC) 08, a Demonstração dos Fluxos de Caixa apresenta as entradas e saídas de caixa classificadas em fluxos operacional, de investimento e de financiamento.

Foi elaborada pelo método direto e evidencia as movimentações ocorridas na conta Caixa e Equivalentes de Caixa, segregadas nos fluxos de operações, de investimentos e de financiamentos. A soma dos três fluxos corresponde à diferença entre o saldo de Caixa e Equivalente de Caixa do exercício atual com o mesmo saldo apontado no exercício anterior.

Visa a demonstração da liquidez em cada um dos fluxos de caixa, em que são incluídos os restos a pagar. O valor do fluxo de caixa é a diferença entre os ingressos e os desembolsos de cada um dos fluxos, o que conforme o Demonstrativo consolidado deste Município.

---

**ANDRÉ ALEXANDRE CORREA**

Contador

CRC/MG Nº 80.167

## DEMONSTRAÇÃO DOS FLUXOS DE CAIXA - 2018

	Nota	2018	2017
<b>FLUXOS DE CAIXA DAS ATIVIDADES OPERACIONAIS (I)</b>			
<b>Ingressos</b>			
Receitas derivadas e originárias		2.635.077,25	2.477.849,99
Transferências correntes recebidas		21.988.959,24	20.941.507,18
Outros ingressos operacionais		2.932.588,19	2.735.152,03
<b>Desembolsos</b>			
Pessoal e demais despesas		(19.059.389,04)	(15.852.417,10)
Juros e encargos da dívida		(51.041,40)	(5.304,82)
Transferências concedidas		(3.985.882,11)	(3.340.951,16)
Outros desembolsos operacionais		(4.349.381,19)	(3.908.067,30)
<i>Fluxos de caixa líquidos das atividades operacionais (i)</i>		<u>110.930,94</u>	<u>3.047.768,82</u>
<b>FLUXOS DE CAIXA DAS ATIVIDADES DE INVESTIMENTO (II)</b>			
<b>Desembolsos</b>			
Aquisição de ativo não circulante		(1.467.562,90)	(827.933,53)
Outros desembolsos de investimentos		(460,15)	0,00
<i>Fluxos de caixa líquidos das atividades de investimento (ii)</i>		<u>(1.468.023,05)</u>	<u>(827.933,53)</u>
<b>FLUXOS DE CAIXA DAS ATIVIDADES DE FINANCIAMENTO (III)</b>			
<b>Ingressos</b>			
Transferências de capital recebidas		2.783.170,00	762.310,00
<b>Desembolsos</b>			
Amortização / Refinanciamento da dívida		(625.943,04)	(156.485,76)
Outros desembolsos de financiamentos		(105.936,30)	(263.973,72)
<i>Fluxos de caixa líquidos das atividades de financiamento (iii)</i>		<u>2.051.290,66</u>	<u>341.850,52</u>
<b>GERAÇÃO LÍQUIDA DE CAIXA E EQUIVALENTE DE CAIXA (I+II+III)</b>		<b>694.198,55</b>	<b>2.561.685,81</b>
<b>Caixa e Equivalentes de caixa inicial</b>		<b>4.236.741,60</b>	<b>1.675.055,79</b>
<b>Caixa e Equivalentes de caixa final</b>		<b>4.930.940,15</b>	<b>4.236.741,60</b>

## QUADRO 1FC - RECEITAS DERIVADAS E ORIGINÁRIAS

	Nota	2018	2017
<b>RECEITAS DERIVADAS E ORIGINÁRIAS</b>			
Receita Tributária		1.802.400,69	1.357.452,29
Receita de Contribuições		514.063,23	441.988,33
Receita Patrimonial		9.065,00	7.964,50
Receita Agropecuária		0,00	0,00
Receita Industrial		0,00	0,00
Receita de Serviços		9.180,00	0,00
Remuneração das Disponibilidades		155.131,22	228.285,35
Outras Receitas Derivadas e Originárias		145.237,11	442.159,52
<b>Total das Receitas derivadas e originárias</b>		<u>2.635.077,25</u>	<u>2.477.849,99</u>

## QUADRO 2FC - TRANSFERÊNCIAS RECEBIDAS E CONCEDIDAS

	Nota	2018	2017
<b>TRANSFERÊNCIAS CORRENTES RECEBIDAS</b>			
Intergovernamentais		19.219.938,26	17.316.508,86
Intragovernamentais		0,00	0,00
Outras transferências correntes recebidas		2.769.020,98	3.624.998,32
<i>Total das Transferências correntes recebidas</i>		<u>21.988.959,24</u>	<u>20.941.507,18</u>
<b>TRANSFERÊNCIAS CONCEDIDAS</b>			
Intergovernamentais		(62.400,00)	(76.739,37)
Intragovernamentais		(1.780.350,11)	(1.628.254,99)
Outras transferências concedidas		(2.143.132,00)	(1.635.956,80)
<i>Total das Transferências concedidas</i>		<u>(3.985.882,11)</u>	<u>(3.340.951,16)</u>



## DEMONSTRAÇÃO DOS FLUXOS DE CAIXA - 2018

**QUADRO 3FC - DESEMBOLSOS DE PESSOAL E DEMAIS DESPESAS POR FUNÇÃO**

	Nota	2018	2017
Legislativa		0,00	0,00
Judiciária		0,00	0,00
Essencial à Justiça		0,00	0,00
Administração		(2.663.116,02)	(2.178.824,75)
Defesa Nacional		0,00	0,00
Segurança Pública		(87.827,15)	0,00
Relações Exteriores		0,00	0,00
Assistência Social		(476.388,26)	(379.054,30)
Previdência Social		(72.206,90)	0,00
Saúde		(6.203.816,65)	(4.894.289,46)
Trabalho		0,00	0,00
Educação		(6.392.004,69)	(5.675.569,55)
Cultura		(260.966,05)	(136.657,58)
Direitos da Cidadania		0,00	0,00
Urbanismo		(887.984,57)	(718.596,51)
Habituação		0,00	0,00
Saneamento		0,00	0,00
Gestão Ambiental		(26.602,40)	(39.296,69)
Ciência e Tecnologia		0,00	0,00
Agricultura		(7.772,80)	0,00
Organização Agrária		0,00	0,00
Indústria		0,00	0,00
Comércio e Serviços		(57.514,98)	(18.349,86)
Comunicações		0,00	0,00
Energia		(514.884,06)	(437.271,71)
Transporte		(1.281.371,75)	(1.015.073,39)
Desporto e Lazer		(125.370,02)	(101.227,50)
Encargos Especiais		(1.562,74)	(258.205,80)
<i>Total dos Desembolsos de Pessoal e Demais Despesas por Função</i>		(19.059.389,04)	(15.852.417,10)

**QUADRO 4FC - JUROS E ENCARGOS DA DÍVIDA**

	Nota	2018	2017
<b>JUROS E ENCARGOS DA DÍVIDA</b>			
Juros e Correção Monetária da Dívida Interna		0,00	(3.461,16)
Juros e Correção Monetária da Dívida Externa		0,00	0,00
Outros Encargos da Dívida		(51.041,40)	(1.843,66)
<b>Total dos Juros e encargos da dívida</b>		(51.041,40)	(5.304,82)

CLAUDECI DIVINO DE ARAUJO  
GESTOR: CPF 605.294.906-68

ANDRE ALEXANDRE CORREA  
CONTADOR(A): CRC 080167/O-5

# Tribunal de Contas do Estado de Minas Gerais

Exercício: 2018

Município: Juruiaia

Bimestre: Consolidado Anual

Gerado em: 12/03/2019 20:36:10

## Caixa e Bancos

### Conta Caixa

Órgão	Fonte de Recurso	Conta Caixa	Saldo Inicial	Movimentação Entrada	Movimentação Saída	Saldo Final
01 - Câmara Municipal de Juruiaia	100	Caixa	0,00	0,00	0,00	0,00
02 - Prefeitura Municipal de Juruiaia	100	Caixa	0,00	0,00	0,00	0,00
03 - Fundo Municipal de Previdência Social de Juruiaia	100	Caixa	0,00	0,00	0,00	0,00
<b>Total</b>			<b>R\$0,00</b>	<b>R\$0,00</b>	<b>R\$0,00</b>	<b>R\$0,00</b>

### Contas Bancárias

Órgão	Fonte de Recurso	Instituição Financeira	Agência	Conta	Tipo de Conta Bancária	Saldo Inicial	Movimentação Entrada	Movimentação Saída	Saldo Final
01 - Câmara Municipal de Juruiaia	100	Banco do Brasil S.A	3806-7	12739-6 -	Aplicação	0,00	457.042,86	0,00	457.042,86
01 - Câmara Municipal de Juruiaia	100	Banco do Brasil S.A	3806-7	6187-X - BRASIL SA	Aplicação	0,00	358.792,10	358.792,10	0,00
01 - Câmara Municipal de Juruiaia	100	Banco do Brasil S.A	3806-7	6187-5 - BRASIL SA	Aplicação	0,00	0,00	0,00	0,00
01 - Câmara Municipal de Juruiaia	100	Banco do Brasil S.A	3806-7	6187-5 - BANCO DO BRASIL SA	Conta Corrente	3.295,14	1.779.363,78	1.781.818,12	840,80
<b>Subtotal por Fonte</b>						<b>R\$3.295,14</b>	<b>R\$2.595.198,74</b>	<b>R\$2.140.610,22</b>	<b>R\$457.883,66</b>
<b>Total por Órgão</b>						<b>R\$3.295,14</b>	<b>R\$2.595.198,74</b>	<b>R\$2.140.610,22</b>	<b>R\$457.883,66</b>
02 - Prefeitura Municipal de Juruiaia	100	Banco do Brasil S.A	3806-1	12638-1 -	Aplicação	0,00	964,11	0,00	964,11
02 - Prefeitura Municipal de Juruiaia	100	Banco do Brasil S.A	3806-7	12177-0 -	Aplicação	0,00	0,00	0,00	0,00
02 - Prefeitura Municipal de Juruiaia	100	Banco do Brasil S.A	3806-7	12250-5 -	Aplicação	3.465,59	393.563,53	393.582,34	3.446,78
02 - Prefeitura Municipal de Juruiaia	100	Banco do Brasil S.A	3806-7	12270-X -	Aplicação	0,00	0,00	0,00	0,00
02 - Prefeitura Municipal de Juruiaia	100	Banco do Brasil S.A	3806-7	12276-9 -	Aplicação	0,00	0,00	0,00	0,00
02 - Prefeitura Municipal de Juruiaia	100	Banco do Brasil S.A	3806-7	12459-1 -	Aplicação	0,00	32.406,79	0,00	32.406,79
02 - Prefeitura Municipal de Juruiaia	100	Banco do Brasil S.A	3806-7	12595-4 -	Aplicação	0,00	13.879,15	13.879,15	0,00
02 - Prefeitura Municipal de Juruiaia	100	Banco do Brasil S.A	3806-7	12596-2 -	Aplicação	0,00	5.009,70	5.009,70	0,00
02 - Prefeitura Municipal de Juruiaia	100	Banco do Brasil S.A	3806-7	12607-1 -	Aplicação	0,00	9,70	9,70	0,00
02 - Prefeitura Municipal de Juruiaia	100	Banco do Brasil S.A	3806-7	12608-X -	Aplicação	0,00	9,70	9,70	0,00
02 - Prefeitura Municipal de Juruiaia	100	Banco do Brasil S.A	3806-7	12609-8 -	Aplicação	0,00	9,70	9,70	0,00
02 - Prefeitura Municipal de Juruiaia	100	Banco do Brasil S.A	3806-7	12626-8 - BCO BRASIL C 12.626-8	Aplicação	0,00	201.328,63	3.126,56	198.202,07
02 - Prefeitura Municipal de Juruiaia	100	Banco do Brasil S.A	3806-7	12648-9 -	Aplicação	0,00	425.000,00	0,00	425.000,00
02 - Prefeitura Municipal de Juruiaia	100	Banco do Brasil S.A	3806-7	12660-8 - BCO BRASIL C 12.660-8	Aplicação	0,00	8.149,59	0,00	8.149,59
02 - Prefeitura Municipal de Juruiaia	100	Banco do Brasil S.A	3806-7	12667-5 - BCO BRASIL C 12.667-5	Aplicação	0,00	35.000,00	0,00	35.000,00
02 - Prefeitura Municipal de Juruiaia	100	Banco do Brasil S.A	3806-7	7982-0 -	Aplicação	8.025,68	243,54	0,57	8.268,65
02 - Prefeitura Municipal de Juruiaia	100	Banco do Brasil S.A	3806-7	9461-7 -	Aplicação	305,51	14,58	0,00	320,09
02 - Prefeitura Municipal de Juruiaia	100	Banco do Brasil S.A	0654-8	5072-5 - BCO BRASIL C 5.072-5	Conta Corrente	6.986,32	158,76	0,00	7.145,08
02 - Prefeitura Municipal de Juruiaia	100	Banco do Brasil S.A	3806-7	10000-5 - BCO BRASIL C 10.000-5	Conta Corrente	0,00	3.638.440,08	3.568.428,56	70.011,52
02 - Prefeitura Municipal de Juruiaia	100	Banco do Brasil S.A	3806-7	1003-0 -	Conta Corrente	31.111,35	27.445,81	58.557,16	0,00
02 - Prefeitura Municipal de Juruiaia	100	Banco do Brasil S.A	3806-7	10155-9 -	Conta Corrente	37.838,90	36.449,93	74.288,83	0,00
02 - Prefeitura Municipal de Juruiaia	100	Banco do Brasil S.A	3806-7	10254-7 -	Conta Corrente	0,00	0,00	0,00	0,00
02 - Prefeitura Municipal de Juruiaia	100	Banco do Brasil S.A	3806-7	10578-3 -	Conta Corrente	0,00	0,00	0,00	0,00
02 - Prefeitura Municipal de Juruiaia	100	Banco do Brasil S.A	3806-7	10602-X -	Conta Corrente	0,00	0,00	0,00	0,00
02 - Prefeitura Municipal de Juruiaia	100	Banco do Brasil S.A	3806-7	10848-0 -	Conta Corrente	123,42	141,51	141,51	123,42
02 - Prefeitura Municipal de Juruiaia	100	Banco do Brasil S.A	3806-7	11246-1 -	Conta Corrente	0,00	0,00	0,00	0,00
02 - Prefeitura Municipal de Juruiaia	100	Banco do Brasil S.A	3806-7	11303-4 - BCO BRASIL C 11.303-4	Conta Corrente	0,00	0,00	0,00	0,00
02 - Prefeitura Municipal de Juruiaia	100	Banco do Brasil S.A	3806-7	11321-2 -	Conta Corrente	0,00	0,00	0,00	0,00
02 - Prefeitura Municipal de Juruiaia	100	Banco do Brasil S.A	3806-7	11335-2 -	Conta Corrente	0,00	0,00	0,00	0,00

Órgão	Fonte de Recurso	Instituição Financeira	Agência	Conta	Conta	Tipo de Conta Bancária	Saldo Inicial	Movimentação Entrada	Movimentação Saída	Saldo Final
02 - Prefeitura Municipal de Juruai	100	Banco do Brasil S.A	3806-7	11336-0 -		Conta Corrente	0,00	0,00	0,00	0,00
02 - Prefeitura Municipal de Juruai	100	Banco do Brasil S.A	3806-7	11509-6 -		Conta Corrente	0,00	0,00	0,00	0,00
02 - Prefeitura Municipal de Juruai	100	Banco do Brasil S.A	3806-7	11570-3 -		Conta Corrente	0,00	0,00	0,00	0,00
02 - Prefeitura Municipal de Juruai	100	Banco do Brasil S.A	3806-7	11575-4 -		Conta Corrente	0,00	0,00	0,00	0,00
02 - Prefeitura Municipal de Juruai	100	Banco do Brasil S.A	3806-7	11652-1 -		Conta Corrente	5,92	0,00	0,00	5,92
02 - Prefeitura Municipal de Juruai	100	Banco do Brasil S.A	3806-7	12044-8 -		Conta Corrente	0,00	0,00	0,00	0,00
02 - Prefeitura Municipal de Juruai	100	Banco do Brasil S.A	3806-7	12051-0 -		Conta Corrente	77,88	0,00	0,00	77,88
02 - Prefeitura Municipal de Juruai	100	Banco do Brasil S.A	3806-7	12157-6 -		Conta Corrente	0,00	0,00	0,00	0,00
02 - Prefeitura Municipal de Juruai	100	Banco do Brasil S.A	3806-7	12159-2 -		Conta Corrente	0,00	0,00	0,00	0,00
02 - Prefeitura Municipal de Juruai	100	Banco do Brasil S.A	3806-7	12161-4 -		Conta Corrente	0,00	0,00	0,00	0,00
02 - Prefeitura Municipal de Juruai	100	Banco do Brasil S.A	3806-7	12208-4 -		Conta Corrente	1.584,56	1.864,87	3.449,43	0,00
02 - Prefeitura Municipal de Juruai	100	Banco do Brasil S.A	3806-7	283141-4 - BCO BRASIL C 283.141-4		Conta Corrente	14.883,34	18.900,71	249,12	33.534,93
02 - Prefeitura Municipal de Juruai	100	Banco do Brasil S.A	3806-7	3547-5 - BCO BRASIL C 3.547-5		Conta Corrente	7.551,81	11.649,07	155,05	19.045,83
02 - Prefeitura Municipal de Juruai	100	Banco do Brasil S.A	3806-7	3562-9 - BCO BRASIL C 3.562-9		Conta Corrente	31.023,40	6.379.786,08	6.397.430,43	13.379,05
02 - Prefeitura Municipal de Juruai	100	Banco do Brasil S.A	3806-7	38063806-1 - BCO BRASIL C 38063806-1		Conta Corrente	0,00	0,00	0,00	0,00
02 - Prefeitura Municipal de Juruai	100	Banco do Brasil S.A	3806-7	5200-0 -		Conta Corrente	0,00	1.792,14	1.792,14	0,00
02 - Prefeitura Municipal de Juruai	100	Banco do Brasil S.A	3806-7	6769-5 -		Conta Corrente	743,58	2.813,69	3.557,27	0,00
02 - Prefeitura Municipal de Juruai	100	Banco do Brasil S.A	3806-7	6778-4 - BCO BRASIL C 6.778-4		Conta Corrente	31.288,99	711,00	0,00	31.999,99
02 - Prefeitura Municipal de Juruai	100	Banco do Brasil S.A	3806-7	6798-9 -		Conta Corrente	515,97	0,00	515,97	0,00
02 - Prefeitura Municipal de Juruai	100	Banco do Brasil S.A	3806-7	6829-2 -		Conta Corrente	0,00	0,00	0,00	0,00
02 - Prefeitura Municipal de Juruai	100	Banco do Brasil S.A	3806-7	7307-5 - BCO BRASIL C 7.307-5		Conta Corrente	40.723,74	1.104.519,13	1.130.009,33	15.233,54
02 - Prefeitura Municipal de Juruai	100	Banco do Brasil S.A	3806-7	7401-2 -		Conta Corrente	0,00	0,00	0,00	0,00
02 - Prefeitura Municipal de Juruai	100	Banco do Brasil S.A	3806-7	7569-8 -		Conta Corrente	0,00	1.137,88	1.137,88	0,00
02 - Prefeitura Municipal de Juruai	100	Banco do Brasil S.A	3806-7	7898-0 -		Conta Corrente	22.227,09	0,00	22.227,09	0,00
02 - Prefeitura Municipal de Juruai	100	Banco do Brasil S.A	3806-7	8053-5 - BCO BRASIL C 8.053-5		Conta Corrente	15.999,17	37.346,97	40.980,27	12.365,87
02 - Prefeitura Municipal de Juruai	100	Banco do Brasil S.A	3806-7	8342-9 - BCO BRASIL C 8.342-9		Conta Corrente	102.244,96	496.651,74	588.399,73	10.496,97
02 - Prefeitura Municipal de Juruai	100	Banco do Brasil S.A	3806-7	8614-2 - BCO BRASIL C 8.614-2		Conta Corrente	95.311,05	182.807,74	253.567,93	24.550,86
02 - Prefeitura Municipal de Juruai	100	Banco do Brasil S.A	3806-7	9591-5 -		Conta Corrente	113,30	0,00	113,30	0,00
02 - Prefeitura Municipal de Juruai	100	Banco do Brasil S.A	3806-7	9610-5 -		Conta Corrente	33,59	0,00	0,00	33,59
02 - Prefeitura Municipal de Juruai	100	Banco do Brasil S.A	3806-7	9873-6 - BCO BRASIL C 9.873-6		Conta Corrente	30.654,38	52.440,43	32.440,68	50.654,13
02 - Prefeitura Municipal de Juruai	100	Banco do Brasil S.A	3806-7	9885-X - BCO BRASIL C 9.885-X		Conta Corrente	74.917,88	3.001.957,57	3.073.555,17	3.320,28
02 - Prefeitura Municipal de Juruai	100	Banco do Brasil S.A	3806-7	9887-6 - BCO BRASIL C 9.887-6		Conta Corrente	593.354,58	894.959,68	1.478.573,08	9.741,18
02 - Prefeitura Municipal de Juruai	100	Caixa Econômica Federal	0117	17000-1 - CAIXA FED. C 00017000-1		Aplicação	0,00	0,00	0,00	0,00
02 - Prefeitura Municipal de Juruai	100	Caixa Econômica Federal	0117	624007-6 -		Aplicação	0,00	0,00	0,00	0,00
02 - Prefeitura Municipal de Juruai	100	Caixa Econômica Federal	0117	647064-0 - CAIXA FED. C 00647064-0		Aplicação	250,00	343,17	593,17	0,00
02 - Prefeitura Municipal de Juruai	100	Caixa Econômica Federal	0117-1	624027-0 -		Aplicação	0,00	139,20	0,00	139,20
02 - Prefeitura Municipal de Juruai	100	Caixa Econômica Federal	0117	113-4 -		Conta Corrente	0,00	0,00	0,00	0,00
02 - Prefeitura Municipal de Juruai	100	Caixa Econômica Federal	0117	57-0 - CAIXA FED. C 57-0		Conta Corrente	0,00	0,00	0,00	0,00
02 - Prefeitura Municipal de Juruai	100	Caixa Econômica Federal	0117	6000003-0 - CAIXA FED. C 3-0		Conta Corrente	9.505,67	345.658,94	343.075,93	12.088,68
02 - Prefeitura Municipal de Juruai	100	Caixa Econômica Federal	0117	6240041-1 -		Conta Corrente	0,00	0,00	0,00	0,00
02 - Prefeitura Municipal de Juruai	100	Caixa Econômica Federal	0117	624005-0 -		Conta Corrente	153,78	13,92	167,70	0,00
02 - Prefeitura Municipal de Juruai	100	Caixa Econômica Federal	0117	624010-6 -		Conta Corrente	0,00	0,00	0,00	0,00
02 - Prefeitura Municipal de Juruai	100	Caixa Econômica Federal	0117	624016-5 -		Conta Corrente	0,00	0,00	0,00	0,00
02 - Prefeitura Municipal de Juruai	100	Caixa Econômica Federal	0117	647047-0 -		Conta Corrente	0,00	0,00	0,00	0,00
02 - Prefeitura Municipal de Juruai	100	Itaú Unibanco S.A	3365-4	2573-7 -		Conta Corrente	0,00	0,00	0,00	0,00
02 - Prefeitura Municipal de Juruai	100	Itaú Unibanco S.A	4232	1343-5 -		Conta Corrente	0,00	0,00	0,00	0,00
<b>Subtotal por Fonte</b>							<b>R\$1.161.021,41</b>	<b>R\$17.353.718,74</b>	<b>R\$17.489.034,15</b>	<b>R\$1.025.706,00</b>
02 - Prefeitura Municipal de Juruai	101	Banco do Brasil S.A	3806-7	12250-5 -		Aplicação	2.447,44	2.343,68	4.791,12	0,00
02 - Prefeitura Municipal de Juruai	101	Banco do Brasil S.A	3806-7	12626-8 -		Aplicação	0,00	147,32	0,00	147,32
02 - Prefeitura Municipal de Juruai	101	Banco do Brasil S.A	3806-7	12650-0 - BCO BRASIL C 12.650-0		Aplicação	0,00	78.559,41	0,00	78.559,41
02 - Prefeitura Municipal de Juruai	101	Banco do Brasil S.A	3806-7	10000-5 - BCO BRASIL C 10.000-5		Conta Corrente	37.354,02	1.806.956,80	1.828.064,91	16.245,91
02 - Prefeitura Municipal de Juruai	101	Banco do Brasil S.A	3806-7	1003-0 - BCO BRASIL C 1.003-0		Conta Corrente	44.549,87	2.545.969,73	2.544.071,81	46.447,79
02 - Prefeitura Municipal de Juruai	101	Banco do Brasil S.A	3806-7	10155-9 - BCO BRASIL C 10.155-9		Conta Corrente	509,85	558,47	1.068,32	0,00
02 - Prefeitura Municipal de Juruai	101	Banco do Brasil S.A	3806-7	10254-7 -		Conta Corrente	0,00	0,00	0,00	0,00

Órgão	Fonte de Recurso	Instituição Financeira	Agência	Conta	Tipo de Conta Bancária	Saldo Inicial	Movimentação Entrada	Movimentação Saída	Saldo Final
02 - Prefeitura Municipal de Juruai	101	Banco do Brasil S.A	3806-7	10602-X-	Conta Corrente	0,00	0,00	0,00	0,00
02 - Prefeitura Municipal de Juruai	101	Banco do Brasil S.A	3806-7	10848-0 -	Conta Corrente	72,93	0,00	0,00	72,93
02 - Prefeitura Municipal de Juruai	101	Banco do Brasil S.A	3806-7	11336-0 -	Conta Corrente	0,00	0,00	0,00	0,00
02 - Prefeitura Municipal de Juruai	101	Banco do Brasil S.A	3806-7	11509-6 -	Conta Corrente	0,00	0,00	0,00	0,00
02 - Prefeitura Municipal de Juruai	101	Banco do Brasil S.A	3806-7	11575-4 -	Conta Corrente	0,00	0,00	0,00	0,00
02 - Prefeitura Municipal de Juruai	101	Banco do Brasil S.A	3806-7	12051-0 -	Conta Corrente	46,02	0,00	0,00	46,02
02 - Prefeitura Municipal de Juruai	101	Banco do Brasil S.A	3806-7	12161-4 -	Conta Corrente	0,00	0,00	0,00	0,00
02 - Prefeitura Municipal de Juruai	101	Banco do Brasil S.A	3806-7	12208-4 -	Conta Corrente	237,00	573,69	810,69	0,00
02 - Prefeitura Municipal de Juruai	101	Banco do Brasil S.A	3806-7	283141-4 -	Conta Corrente	1.818,72	8.098,32	6.229,56	3.687,48
02 - Prefeitura Municipal de Juruai	101	Banco do Brasil S.A	3806-7	3547-5 -	Conta Corrente	1.032,84	5.044,29	3.880,22	2.196,91
02 - Prefeitura Municipal de Juruai	101	Banco do Brasil S.A	3806-7	3562-9 -	Conta Corrente	0,00	3.382.145,92	3.382.145,92	0,00
02 - Prefeitura Municipal de Juruai	101	Banco do Brasil S.A	3806-7	38063806-1 -	Conta Corrente	0,00	0,00	0,00	0,00
02 - Prefeitura Municipal de Juruai	101	Banco do Brasil S.A	3806-7	6769-5 -	Conta Corrente	439,37	1.261,28	1.700,65	0,00
02 - Prefeitura Municipal de Juruai	101	Banco do Brasil S.A	3806-7	6798-9 -	Conta Corrente	304,88	0,00	304,88	0,00
02 - Prefeitura Municipal de Juruai	101	Banco do Brasil S.A	3806-7	7307-5 -	Conta Corrente	0,00	422.838,57	422.838,57	0,00
02 - Prefeitura Municipal de Juruai	101	Banco do Brasil S.A	3806-7	8053-5 -	Conta Corrente	13.945,51	16.255,12	30.200,63	0,00
02 - Prefeitura Municipal de Juruai	101	Banco do Brasil S.A	3806-7	8342-9 - BCO BRASIL C 8.342-9	Conta Corrente	0,00	13.072,84	5.662,57	7.410,27
02 - Prefeitura Municipal de Juruai	101	Banco do Brasil S.A	3806-7	9610-5 -	Conta Corrente	19,85	0,00	0,00	19,85
02 - Prefeitura Municipal de Juruai	101	Banco do Brasil S.A	3806-7	9873-6 -	Conta Corrente	4.124,46	88.742,34	92.866,80	0,00
02 - Prefeitura Municipal de Juruai	101	Banco do Brasil S.A	3806-7	9885-X -	Conta Corrente	0,00	1.653.030,78	1.653.030,78	0,00
02 - Prefeitura Municipal de Juruai	101	Banco do Brasil S.A	3806-7	9887-6 -	Conta Corrente	74.942,41	647.121,32	722.063,73	0,00
02 - Prefeitura Municipal de Juruai	101	Caixa Econômica Federal	0117	624007-6 -	Aplicação	0,00	0,00	0,00	0,00
02 - Prefeitura Municipal de Juruai	101	Caixa Econômica Federal	0117	647064-0 - CAIXAFED. C 00647064-0	Aplicação	0,00	153,83	153,83	0,00
02 - Prefeitura Municipal de Juruai	101	Caixa Econômica Federal	0117-1	624027-0 -	Aplicação	0,00	62,40	0,00	62,40
02 - Prefeitura Municipal de Juruai	101	Caixa Econômica Federal	0117	113-4 -	Conta Corrente	0,00	0,00	0,00	0,00
02 - Prefeitura Municipal de Juruai	101	Caixa Econômica Federal	0117	6000003-0 -	Conta Corrente	21.070,50	51.046,33	72.116,83	0,00
02 - Prefeitura Municipal de Juruai	101	Caixa Econômica Federal	0117	624005-0 -	Conta Corrente	90,87	6,24	97,11	0,00
02 - Prefeitura Municipal de Juruai	101	Caixa Econômica Federal	0117	624010-6 -	Conta Corrente	0,00	0,00	0,00	0,00
02 - Prefeitura Municipal de Juruai	101	Itaú Unibanco S.A	3365-4	2573-7 - BANCO ITAU SAC 02573-7	Conta Corrente	0,00	0,00	0,00	0,00
<b>Subtotal por Fonte</b>						<b>R\$203.006,54</b>	<b>R\$10.723.988,68</b>	<b>R\$10.772.098,93</b>	<b>R\$154.896,29</b>
02 - Prefeitura Municipal de Juruai	102	Banco do Brasil S.A	3806-7	12250-5 -	Aplicação	2.824,30	1.442,54	4.266,84	0,00
02 - Prefeitura Municipal de Juruai	102	Banco do Brasil S.A	3806-7	12626-8 -	Aplicação	0,00	90,67	0,00	90,67
02 - Prefeitura Municipal de Juruai	102	Banco do Brasil S.A	3806-7	10000-5 -	Conta Corrente	18.748,16	2.182.880,95	2.145.208,31	56.420,80
02 - Prefeitura Municipal de Juruai	102	Banco do Brasil S.A	3806-7	1003-0 -	Conta Corrente	0,00	81.724,73	81.724,73	0,00
02 - Prefeitura Municipal de Juruai	102	Banco do Brasil S.A	3806-7	10155-9 - BCO BRASIL C 10.155-9	Conta Corrente	20.944,61	5.534.111,49	5.498.737,27	56.318,83
02 - Prefeitura Municipal de Juruai	102	Banco do Brasil S.A	3806-7	10254-7 -	Conta Corrente	0,00	0,00	0,00	0,00
02 - Prefeitura Municipal de Juruai	102	Banco do Brasil S.A	3806-7	10602-X -	Conta Corrente	0,00	0,00	0,00	0,00
02 - Prefeitura Municipal de Juruai	102	Banco do Brasil S.A	3806-7	10848-0 -	Conta Corrente	84,16	0,00	0,00	84,16
02 - Prefeitura Municipal de Juruai	102	Banco do Brasil S.A	3806-7	11336-0 -	Conta Corrente	0,00	0,00	0,00	0,00
02 - Prefeitura Municipal de Juruai	102	Banco do Brasil S.A	3806-7	11509-6 -	Conta Corrente	0,00	0,00	0,00	0,00
02 - Prefeitura Municipal de Juruai	102	Banco do Brasil S.A	3806-7	11575-4 - BCO BRASIL C 11.575-4	Conta Corrente	0,00	0,00	0,00	0,00
02 - Prefeitura Municipal de Juruai	102	Banco do Brasil S.A	3806-7	11640-8 - BCO BRASIL C 11.640-8	Conta Corrente	0,00	0,00	0,00	0,00
02 - Prefeitura Municipal de Juruai	102	Banco do Brasil S.A	3806-7	11652-1 - BCO BRASIL C 11.652-1	Conta Corrente	104,44	2,51	0,00	106,95
02 - Prefeitura Municipal de Juruai	102	Banco do Brasil S.A	3806-7	12051-0 -	Conta Corrente	53,10	0,00	0,00	53,10
02 - Prefeitura Municipal de Juruai	102	Banco do Brasil S.A	3806-7	12161-4 -	Conta Corrente	0,00	0,00	0,00	0,00
02 - Prefeitura Municipal de Juruai	102	Banco do Brasil S.A	3806-7	12208-4 -	Conta Corrente	273,86	353,54	627,40	0,00
02 - Prefeitura Municipal de Juruai	102	Banco do Brasil S.A	3806-7	283141-4 -	Conta Corrente	9.093,60	4.983,84	0,00	14.077,44
02 - Prefeitura Municipal de Juruai	102	Banco do Brasil S.A	3806-7	3547-5 -	Conta Corrente	5.164,64	3.104,59	0,00	8.269,23
02 - Prefeitura Municipal de Juruai	102	Banco do Brasil S.A	3806-7	3562-9 - BCO BRASIL C 3.562-9	Conta Corrente	0,00	3.907.666,46	3.907.666,46	0,00
02 - Prefeitura Municipal de Juruai	102	Banco do Brasil S.A	3806-7	38063806-1 -	Conta Corrente	0,00	0,00	0,00	0,00
02 - Prefeitura Municipal de Juruai	102	Banco do Brasil S.A	3806-7	6769-5 -	Conta Corrente	507,08	776,31	1.283,39	0,00
02 - Prefeitura Municipal de Juruai	102	Banco do Brasil S.A	3806-7	6798-9 -	Conta Corrente	351,86	0,00	351,86	0,00
02 - Prefeitura Municipal de Juruai	102	Banco do Brasil S.A	3806-7	7307-5 -	Conta Corrente	0,00	808.515,64	808.515,64	0,00
02 - Prefeitura Municipal de Juruai	102	Banco do Brasil S.A	3806-7	8053-5 -	Conta Corrente	0,00	62.065,77	62.065,77	0,00
02 - Prefeitura Municipal de Juruai	102	Banco do Brasil S.A	3806-7	8342-9 - BCO BRASIL C 8.342-9	Conta Corrente	0,00	19.561,71	19.521,48	40,23
02 - Prefeitura Municipal de Juruai	102	Banco do Brasil S.A	3806-7	8614-2 -	Conta Corrente	0,00	0,00	0,00	0,00
02 - Prefeitura Municipal de Juruai	102	Banco do Brasil S.A	3806-7	9591-5 - BCO BRASIL C 9.591-5	Conta Corrente	0,00	0,00	0,00	0,00

Órgão	Fonte de Recurso	Instituição Financeira	Agência	Conta	Conta Bancária	Saldo Inicial	Movimentação Entrada	Movimentação Saída	Saldo Final
02 - Prefeitura Municipal de Juruáia	102	Banco do Brasil S.A	3806-7	9610-5 - BCO BRASIL C 9.610-5	Conta Corrente	22,91	0,00	0,00	22,91
02 - Prefeitura Municipal de Juruáia	102	Banco do Brasil S.A	3806-7	9873-6 -	Conta Corrente	20.478,59	13.912,14	34.390,73	0,00
02 - Prefeitura Municipal de Juruáia	102	Banco do Brasil S.A	3806-7	9885-X-	Conta Corrente	0,00	1.395.589,33	1.395.589,33	0,00
02 - Prefeitura Municipal de Juruáia	102	Banco do Brasil S.A	3806-7	9887-6 -	Conta Corrente	374.716,20	619.654,13	994.370,33	0,00
02 - Prefeitura Municipal de Juruáia	102	Caixa Econômica Federal	0117	624007-6 -	Aplicação	0,00	0,00	0,00	0,00
02 - Prefeitura Municipal de Juruáia	102	Caixa Econômica Federal	0117	647064-0 - CAIXA FED. C 00647064-0	Aplicação	0,00	94,69	94,69	0,00
02 - Prefeitura Municipal de Juruáia	102	Caixa Econômica Federal	0117-1	624027-0 -	Aplicação	0,00	38,40	0,00	38,40
02 - Prefeitura Municipal de Juruáia	102	Caixa Econômica Federal	0117	113-4 -	Conta Corrente	0,00	0,00	0,00	0,00
02 - Prefeitura Municipal de Juruáia	102	Caixa Econômica Federal	0117	6000003-0 -	Conta Corrente	18.481,89	42.871,49	61.353,38	0,00
02 - Prefeitura Municipal de Juruáia	102	Caixa Econômica Federal	0117	624005-0 -	Conta Corrente	104,85	3,84	108,69	0,00
02 - Prefeitura Municipal de Juruáia	102	Caixa Econômica Federal	0117	624010-6 -	Conta Corrente	0,00	0,00	0,00	0,00
02 - Prefeitura Municipal de Juruáia	102	Itaú Unibanco S.A	3365-4	2573-7 - BANCO ITAU SAC 02573-7	Conta Corrente	0,00	0,00	0,00	0,00
<b>Subtotal por Fonte</b>						<b>R\$471.954,25</b>	<b>R\$14.679.444,77</b>	<b>R\$15.015.876,30</b>	<b>R\$135.522,72</b>
02 - Prefeitura Municipal de Juruáia	116	Banco do Brasil S.A	3806-7	6829-2 - BCO BRASIL C 6.829-2	Conta Corrente	271,59	24.506,97	24.433,70	344,86
<b>Subtotal por Fonte</b>						<b>R\$271,59</b>	<b>R\$24.506,97</b>	<b>R\$24.433,70</b>	<b>R\$344,86</b>
02 - Prefeitura Municipal de Juruáia	117	Banco do Brasil S.A	3806-7	12270-X-	Aplicação	5.369,46	226.758,24	227.339,61	4.788,09
02 - Prefeitura Municipal de Juruáia	117	Banco do Brasil S.A	3806-7	8342-9 -	Conta Corrente	0,00	0,00	0,00	0,00
02 - Prefeitura Municipal de Juruáia	117	Banco do Brasil S.A	3806-7	8614-2 -	Conta Corrente	0,00	0,00	0,00	0,00
02 - Prefeitura Municipal de Juruáia	117	Banco do Brasil S.A	3806-7	9873-6 -	Conta Corrente	0,00	0,00	0,00	0,00
02 - Prefeitura Municipal de Juruáia	117	Itaú Unibanco S.A	3365-4	2573-7 - BANCO ITAU SAC 02573-7	Conta Corrente	0,22	287.544,45	287.544,45	0,22
<b>Subtotal por Fonte</b>						<b>R\$5.369,68</b>	<b>R\$514.302,69</b>	<b>R\$514.884,06</b>	<b>R\$4.788,31</b>
02 - Prefeitura Municipal de Juruáia	118	Banco do Brasil S.A	3806-7	12648-9 -	Aplicação	0,00	869.466,96	1.227.039,84	- 357.572,88
02 - Prefeitura Municipal de Juruáia	118	Banco do Brasil S.A	3806-7	10000-5 - BCO BRASIL C 10.000-5	Conta Corrente	40.736,42	2.824.134,37	2.823.502,89	41.367,90
02 - Prefeitura Municipal de Juruáia	118	Banco do Brasil S.A	3806-7	3562-9 -	Conta Corrente	0,00	180.286,00	180.286,00	0,00
02 - Prefeitura Municipal de Juruáia	118	Banco do Brasil S.A	3806-7	38063806-1 -	Conta Corrente	0,00	0,00	0,00	0,00
02 - Prefeitura Municipal de Juruáia	118	Banco do Brasil S.A	3806-7	7898-0 - BCO BRASIL C 7.898-0	Conta Corrente	0,00	1.701.970,62	1.701.970,62	0,00
02 - Prefeitura Municipal de Juruáia	118	Banco do Brasil S.A	3806-7	9885-X-	Conta Corrente	0,00	0,00	0,00	0,00
02 - Prefeitura Municipal de Juruáia	118	Caixa Econômica Federal	0117	6000003-0 -	Conta Corrente	0,00	60.645,22	60.645,22	0,00
<b>Subtotal por Fonte</b>						<b>R\$40.736,42</b>	<b>R\$5.636.503,17</b>	<b>R\$5.993.444,57</b>	<b>R\$ - 316.204,98</b>
02 - Prefeitura Municipal de Juruáia	119	Banco do Brasil S.A	3806-7	12648-9 -	Aplicação	0,00	272.489,25	272.489,25	0,00
02 - Prefeitura Municipal de Juruáia	119	Banco do Brasil S.A	3806-7	10000-5 -	Conta Corrente	19.113,07	396.418,32	406.391,32	9.140,07
02 - Prefeitura Municipal de Juruáia	119	Banco do Brasil S.A	3806-7	3562-9 -	Conta Corrente	0,00	58.612,79	58.612,79	0,00
02 - Prefeitura Municipal de Juruáia	119	Banco do Brasil S.A	3806-7	38063806-1 -	Conta Corrente	0,00	0,00	0,00	0,00
02 - Prefeitura Municipal de Juruáia	119	Banco do Brasil S.A	3806-7	7898-0 -	Conta Corrente	54.475,17	568.549,38	623.024,55	0,00
02 - Prefeitura Municipal de Juruáia	119	Banco do Brasil S.A	3806-7	8342-9 -	Conta Corrente	0,00	0,00	0,00	0,00
02 - Prefeitura Municipal de Juruáia	119	Banco do Brasil S.A	3806-7	9885-X-	Conta Corrente	0,00	0,00	0,00	0,00
02 - Prefeitura Municipal de Juruáia	119	Caixa Econômica Federal	0117	6000003-0 -	Conta Corrente	0,00	8.864,63	8.864,63	0,00
<b>Subtotal por Fonte</b>						<b>R\$73.588,24</b>	<b>R\$1.304.934,37</b>	<b>R\$1.369.382,54</b>	<b>R\$9.140,07</b>
02 - Prefeitura Municipal de Juruáia	122	Banco do Brasil S.A	3806-7	12177-0 -	Aplicação	34.939,90	558,41	35.498,31	0,00
02 - Prefeitura Municipal de Juruáia	122	Banco do Brasil S.A	3806-7	12250-5 -	Aplicação	0,00	0,00	0,00	0,00
02 - Prefeitura Municipal de Juruáia	122	Banco do Brasil S.A	3806-7	12650-0 - BCO BRASIL C 12.650-0	Aplicação	0,00	1.808.611,59	0,00	1.808.611,59
02 - Prefeitura Municipal de Juruáia	122	Banco do Brasil S.A	3806-7	11003-5 - BCO BRASIL C 11.003-5	Conta Corrente	0,00	0,00	0,00	0,00
02 - Prefeitura Municipal de Juruáia	122	Banco do Brasil S.A	3806-7	11246-1 - BCO BRASIL C 11.246-1	Conta Corrente	0,00	0,00	0,00	0,00
02 - Prefeitura Municipal de Juruáia	122	Banco do Brasil S.A	3806-7	11463-4 - BCO BRASIL C 11.463-4	Conta Corrente	0,00	0,00	0,00	0,00
02 - Prefeitura Municipal de Juruáia	122	Banco do Brasil S.A	3806-7	11580-0 - BCO BRASIL C 11.580-0	Conta Corrente	0,00	0,00	0,00	0,00
02 - Prefeitura Municipal de Juruáia	122	Banco do Brasil S.A	3806-7	12044-8 - BCO BRASIL C 12.044-8	Conta Corrente	0,00	0,00	0,00	0,00
02 - Prefeitura Municipal de Juruáia	122	Banco do Brasil S.A	3806-7	3562-9 -	Conta Corrente	0,00	0,00	0,00	0,00
02 - Prefeitura Municipal de Juruáia	122	Banco do Brasil S.A	3806-7	7541-8 - BCO BRASIL C 7.541-8	Conta Corrente	76,50	1,74	0,00	78,24
02 - Prefeitura Municipal de Juruáia	122	Banco do Brasil S.A	3806-7	7569-8 - BCO BRASIL C 7.569-8	Conta Corrente	0,00	1.137,88	1.137,88	0,00
02 - Prefeitura Municipal de Juruáia	122	Banco do Brasil S.A	3806-7	7570-1 - BCO BRASIL C 7.570-1	Conta Corrente	0,00	0,00	0,00	0,00
02 - Prefeitura Municipal de Juruáia	122	Banco do Brasil S.A	3806-7	9110-3 - BCO BRASIL C 9.110-3	Conta Corrente	0,00	0,00	0,00	0,00
<b>Subtotal por Fonte</b>						<b>R\$35.016,40</b>	<b>R\$1.810.309,62</b>	<b>R\$36.636,19</b>	<b>R\$1.808.689,83</b>

Órgão	Fonte de Recurso	Instituição Financeira	Agência	Conta	Tipo de Conta Bancária	Saldo Inicial	Movimentação Entrada	Movimentação Saída	Saldo Final
02 - Prefeitura Municipal de Juruai	123	Banco do Brasil S.A	3806-7	10252-0 -	Conta Corrente	9.099,61	0,00	0,00	9.099,61
02 - Prefeitura Municipal de Juruai	123	Banco do Brasil S.A	3806-7	10346-2 - BCO BRASIL C 10.346-2	Conta Corrente	0,00	0,00	0,00	0,00
02 - Prefeitura Municipal de Juruai	123	Banco do Brasil S.A	3806-7	10578-3 - BCO BRASIL C 10.578-3	Conta Corrente	0,00	0,00	0,00	0,00
02 - Prefeitura Municipal de Juruai	123	Banco do Brasil S.A	3806-7	10602-X - BCO BRASIL C 10.602-X	Conta Corrente	12,25	0,28	0,00	12,53
02 - Prefeitura Municipal de Juruai	123	Banco do Brasil S.A	3806-7	10848-0 - BCO BRASIL C 10.848-0	Conta Corrente	25.297,34	570,31	771,39	25.096,26
02 - Prefeitura Municipal de Juruai	123	Banco do Brasil S.A	3806-7	11158-9 - BCO BRASIL C 11.158-9	Conta Corrente	0,00	0,00	0,00	0,00
02 - Prefeitura Municipal de Juruai	123	Banco do Brasil S.A	3806-7	11247-X - BCO BRASIL C 11.247-X	Conta Corrente	0,00	0,00	0,00	0,00
02 - Prefeitura Municipal de Juruai	123	Banco do Brasil S.A	3806-7	11508-8 - BCO BRASIL C 11.508-8	Conta Corrente	0,00	0,00	0,00	0,00
02 - Prefeitura Municipal de Juruai	123	Banco do Brasil S.A	3806-7	11608-4 - BCO BRASIL C 11.608-4	Conta Corrente	0,00	0,00	0,00	0,00
02 - Prefeitura Municipal de Juruai	123	Banco do Brasil S.A	3806-7	11613-0 - BCO BRASIL C 11.613-0	Conta Corrente	0,00	0,00	0,00	0,00
02 - Prefeitura Municipal de Juruai	123	Banco do Brasil S.A	3806-7	11615-7 - BCO BRASIL C 11.615-7	Conta Corrente	0,00	0,00	0,00	0,00
02 - Prefeitura Municipal de Juruai	123	Banco do Brasil S.A	3806-7	11620-3 - BCO BRASIL C 11.620-3	Conta Corrente	0,00	0,00	0,00	0,00
02 - Prefeitura Municipal de Juruai	123	Banco do Brasil S.A	3806-7	11626-2 - BCO BRASIL C 11.626-2	Conta Corrente	0,00	0,00	0,00	0,00
02 - Prefeitura Municipal de Juruai	123	Banco do Brasil S.A	3806-7	11627-0 - BCO BRASIL C 11.627-0	Conta Corrente	0,00	0,00	0,00	0,00
02 - Prefeitura Municipal de Juruai	123	Banco do Brasil S.A	3806-7	11667-X - BCO BRASIL C 11.667-X	Conta Corrente	0,00	0,00	0,00	0,00
02 - Prefeitura Municipal de Juruai	123	Banco do Brasil S.A	3806-7	12157-6 -	Conta Corrente	0,00	0,00	0,00	0,00
02 - Prefeitura Municipal de Juruai	123	Banco do Brasil S.A	3806-7	12159-2 - BCO BRASIL C 12.159-2	Conta Corrente	0,00	0,00	0,00	0,00
02 - Prefeitura Municipal de Juruai	123	Banco do Brasil S.A	3806-7	5200-0 - BCO BRASIL C 5.200-0	Conta Corrente	47,74	1.793,23	1.792,14	48,83
02 - Prefeitura Municipal de Juruai	123	Banco do Brasil S.A	3806-7	8296-1 - BCO BRASIL C 8.296-1	Conta Corrente	0,00	0,00	0,00	0,00
02 - Prefeitura Municipal de Juruai	123	Banco do Brasil S.A	3806-7	8342-9 -	Conta Corrente	0,00	280,51	280,51	0,00
02 - Prefeitura Municipal de Juruai	123	Banco do Brasil S.A	3806-7	8537-5 - BCO BRASIL C 8.537-5	Conta Corrente	19,43	0,45	0,00	19,88
02 - Prefeitura Municipal de Juruai	123	Banco do Brasil S.A	3806-7	9244-4 - BCO BRASIL C 9.244-4	Conta Corrente	0,00	0,00	0,00	0,00
02 - Prefeitura Municipal de Juruai	123	Banco do Brasil S.A	3806-7	9664-4 - BCO BRASIL C 9.664-4	Conta Corrente	604,26	13,73	0,00	617,99
02 - Prefeitura Municipal de Juruai	123	Banco do Brasil S.A	3806-7	9885-X -	Conta Corrente	0,00	0,00	0,00	0,00
02 - Prefeitura Municipal de Juruai	123	Caixa Econômica Federal	0117	624010-6 - CAIXA FED. C 00624010-6	Conta Corrente	19,18	0,14	8,65	10,67
02 - Prefeitura Municipal de Juruai	123	Caixa Econômica Federal	0117	624016-5 -	Conta Corrente	0,00	0,00	0,00	0,00
<b>Subtotal por Fonte</b>						<b>R\$35.099,81</b>	<b>R\$2.658,65</b>	<b>R\$2.852,69</b>	<b>R\$34.905,77</b>
02 - Prefeitura Municipal de Juruai	124	Banco do Brasil S.A	3806-7	12592-X - BCO BRASIL C 12.592-X	Aplicação	0,00	30.339,38	29.956,93	382,45
02 - Prefeitura Municipal de Juruai	124	Banco do Brasil S.A	3806-7	12626-8 - BCO BRASIL C 12.626-8	Aplicação	0,00	204.187,24	91.887,18	112.300,06
02 - Prefeitura Municipal de Juruai	124	Banco do Brasil S.A	3806-7	12660-8 - BCO BRASIL C 12.660-8	Aplicação	0,00	151.674,56	0,00	151.674,56
02 - Prefeitura Municipal de Juruai	124	Banco do Brasil S.A	3806-7	12667-5 - BCO BRASIL C 12.667-5	Aplicação	0,00	301.285,03	300.000,00	1.285,03
02 - Prefeitura Municipal de Juruai	124	Banco do Brasil S.A	3806-7	10392-6 - BCO BRASIL C 10.392-6	Conta Corrente	0,00	0,00	0,00	0,00
02 - Prefeitura Municipal de Juruai	124	Banco do Brasil S.A	3806-7	11120-1 - BCO BRASIL C 11.120-1	Conta Corrente	0,00	0,00	0,00	0,00
02 - Prefeitura Municipal de Juruai	124	Banco do Brasil S.A	3806-7	11321-2 - BCO BRASIL C 11.321-2	Conta Corrente	75.490,69	1.715,45	0,00	77.206,14
02 - Prefeitura Municipal de Juruai	124	Banco do Brasil S.A	3806-7	11335-2 - BCO BRASIL C 11.335-2	Conta Corrente	0,00	0,00	0,00	0,00
02 - Prefeitura Municipal de Juruai	124	Banco do Brasil S.A	3806-7	11336-0 - BCO BRASIL C 11.336-0	Conta Corrente	0,00	0,00	0,00	0,00
02 - Prefeitura Municipal de Juruai	124	Banco do Brasil S.A	3806-7	11435-9 - BCO BRASIL C 11.435-9	Conta Corrente	0,00	0,00	0,00	0,00
02 - Prefeitura Municipal de Juruai	124	Banco do Brasil S.A	3806-7	11436-7 - BCO BRASIL C 11.436-7	Conta Corrente	0,00	0,00	0,00	0,00
02 - Prefeitura Municipal de Juruai	124	Banco do Brasil S.A	3806-7	11509-6 - BCO BRASIL C 11.509-6	Conta Corrente	3.208,48	72,91	0,00	3.281,39
02 - Prefeitura Municipal de Juruai	124	Banco do Brasil S.A	3806-7	12157-6 - BCO BRASIL C 12.157-6	Conta Corrente	0,00	0,00	0,00	0,00
02 - Prefeitura Municipal de Juruai	124	Banco do Brasil S.A	3806-7	12161-4 - BCO BRASIL C 12.161-4	Conta Corrente	6.849,06	155,64	0,00	7.004,70
02 - Prefeitura Municipal de Juruai	124	Banco do Brasil S.A	3806-7	12162-2 - BCO BRASIL C 12.162-2	Conta Corrente	0,00	0,00	0,00	0,00
02 - Prefeitura Municipal de Juruai	124	Banco do Brasil S.A	3806-7	3562-9 -	Conta Corrente	0,00	1.219,27	1.219,27	0,00
02 - Prefeitura Municipal de Juruai	124	Banco do Brasil S.A	3806-7	8342-9 -	Conta Corrente	1.168,36	566,62	1.734,98	0,00
02 - Prefeitura Municipal de Juruai	124	Banco do Brasil S.A	3806-7	9885-X -	Conta Corrente	0,00	300,00	300,00	0,00
02 - Prefeitura Municipal de Juruai	124	Caixa Econômica Federal	0117	12494-8 - CAIXA FED. C 12.494-8	Aplicação	0,00	0,00	0,00	0,00
02 - Prefeitura Municipal de Juruai	124	Caixa Econômica Federal	0117	17195-4 - CAIXA FED. C 00017195-4	Aplicação	550.777,12	25.505,99	0,00	576.283,11
02 - Prefeitura Municipal de Juruai	124	Caixa Econômica Federal	0117	647064-0 - CAIXA FED. C 00647064-0	Aplicação	199.830,34	51.726,91	166.522,51	85.034,74
02 - Prefeitura Municipal de Juruai	124	Caixa Econômica Federal	0117	113-4 - CAIXA FED. C 00000113-4	Conta Corrente	0,00	0,00	0,00	0,00
02 - Prefeitura Municipal de Juruai	124	Caixa Econômica Federal	0117	44-8 - CAIXA FED. C 44-8	Conta Corrente	0,00	0,00	0,00	0,00
02 - Prefeitura Municipal de Juruai	124	Caixa Econômica Federal	0117	6000003-0 -	Conta Corrente	3.694,66	0,00	3.694,66	0,00
02 - Prefeitura Municipal de Juruai	124	Caixa Econômica Federal	0117	647047-0 - CAIXA FED. C 00647047-0	Conta Corrente	0,00	0,00	0,00	0,00
<b>Subtotal por Fonte</b>						<b>R\$841.018,71</b>	<b>R\$768.749,00</b>	<b>R\$595.315,53</b>	<b>R\$1.014.452,18</b>

Órgão	Fonte de Recurso	Instituição Financeira	Agência	Conta	Tipo de Conta Bancária	Saldo Inicial	Movimentação Entrada	Movimentação Saída	Saldo Final
02 - Prefeitura Municipal de Juruáia	129	Banco do Brasil S.A	3806-7	12653-5 -	Aplicação	0,00	111.095,39	0,00	111.095,39
02 - Prefeitura Municipal de Juruáia	129	Banco do Brasil S.A	3806-7	10000-5 -	Conta Corrente	3.914,82	69.074,48	71.977,38	1.011,92
02 - Prefeitura Municipal de Juruáia	129	Banco do Brasil S.A	3806-7	10155-9 -	Conta Corrente	0,00	430,01	430,01	0,00
02 - Prefeitura Municipal de Juruáia	129	Banco do Brasil S.A	3806-7	10343-8 - BCO BRASIL C 10.343-8	Conta Corrente	0,00	0,00	0,00	0,00
02 - Prefeitura Municipal de Juruáia	129	Banco do Brasil S.A	3806-7	11155-4 - BCO BRASIL C 11.155-4	Conta Corrente	0,00	0,00	0,00	0,00
02 - Prefeitura Municipal de Juruáia	129	Banco do Brasil S.A	3806-7	11438-3 - BCO BRASIL C 11.438-3	Conta Corrente	0,00	0,00	0,00	0,00
02 - Prefeitura Municipal de Juruáia	129	Banco do Brasil S.A	3806-7	11439-1 - BCO BRASIL C 11.439-1	Conta Corrente	0,00	0,00	0,00	0,00
02 - Prefeitura Municipal de Juruáia	129	Banco do Brasil S.A	3806-7	11440-5 - BCO BRASIL C 11.440-5	Conta Corrente	0,00	0,00	0,00	0,00
02 - Prefeitura Municipal de Juruáia	129	Banco do Brasil S.A	3806-7	11441-3 - BCO BRASIL C 11.441-3	Conta Corrente	0,00	0,00	0,00	0,00
02 - Prefeitura Municipal de Juruáia	129	Banco do Brasil S.A	3806-7	12206-8 -	Conta Corrente	18.798,29	16.334,86	6.468,30	28.664,85
02 - Prefeitura Municipal de Juruáia	129	Banco do Brasil S.A	3806-7	12207-6 -	Conta Corrente	25.252,78	883,45	6.004,10	20.132,13
02 - Prefeitura Municipal de Juruáia	129	Banco do Brasil S.A	3806-7	12208-4 -	Conta Corrente	128.957,25	67.901,39	167.401,49	29.457,15
02 - Prefeitura Municipal de Juruáia	129	Banco do Brasil S.A	3806-7	3562-9 -	Conta Corrente	0,00	3.145,11	3.145,11	0,00
02 - Prefeitura Municipal de Juruáia	129	Banco do Brasil S.A	3806-7	38063806-1 -	Conta Corrente	0,00	0,00	0,00	0,00
02 - Prefeitura Municipal de Juruáia	129	Banco do Brasil S.A	3806-7	7854-9 - BCO BRASIL C 7.854-9	Conta Corrente	0,00	271,32	271,32	0,00
02 - Prefeitura Municipal de Juruáia	129	Banco do Brasil S.A	3806-7	8342-9 -	Conta Corrente	0,00	1.712,58	1.712,58	0,00
02 - Prefeitura Municipal de Juruáia	129	Banco do Brasil S.A	3806-7	9749-7 - BCO BRASIL C 9.749-7	Conta Corrente	0,00	0,00	0,00	0,00
02 - Prefeitura Municipal de Juruáia	129	Banco do Brasil S.A	3806-7	9885-X -	Conta Corrente	0,00	0,00	0,00	0,00
02 - Prefeitura Municipal de Juruáia	129	Caixa Econômica Federal	0117	6000003-0 -	Conta Corrente	0,00	4.299,20	4.299,20	0,00
<b>Subtotal por Fonte</b>						<b>R\$176.923,14</b>	<b>R\$275.147,79</b>	<b>R\$261.709,49</b>	<b>R\$190.361,44</b>
02 - Prefeitura Municipal de Juruáia	142	Banco do Brasil S.A	3806-7	11570-3 - BCO BRASIL C 11.570-3	Conta Corrente	0,00	0,00	0,00	0,00
02 - Prefeitura Municipal de Juruáia	142	Banco do Brasil S.A	3806-7	8342-9 -	Conta Corrente	0,00	0,00	0,00	0,00
<b>Subtotal por Fonte</b>						<b>R\$0,00</b>	<b>R\$0,00</b>	<b>R\$0,00</b>	<b>R\$0,00</b>
02 - Prefeitura Municipal de Juruáia	143	Banco do Brasil S.A	3806-7	5518-2 - BCO BRASIL C 5.518-2	Conta Corrente	1.822,99	41,43	0,00	1.864,42
<b>Subtotal por Fonte</b>						<b>R\$1.822,99</b>	<b>R\$41,43</b>	<b>R\$0,00</b>	<b>R\$1.864,42</b>
02 - Prefeitura Municipal de Juruáia	144	Banco do Brasil S.A	3806-7	11957-1 - BCO BRASIL C 11.957-1	Conta Corrente	38.053,05	133.729,44	170.575,08	1.207,41
02 - Prefeitura Municipal de Juruáia	144	Caixa Econômica Federal	0117	6672011-6 - CAIXA FED. C 06672011-6	Conta Corrente	0,00	0,00	0,00	0,00
<b>Subtotal por Fonte</b>						<b>R\$38.053,05</b>	<b>R\$133.729,44</b>	<b>R\$170.575,08</b>	<b>R\$1.207,41</b>
02 - Prefeitura Municipal de Juruáia	145	Banco do Brasil S.A	3806-7	12250-5 -	Aplicação	0,00	0,00	0,00	0,00
02 - Prefeitura Municipal de Juruáia	145	Banco do Brasil S.A	3806-7	10155-9 -	Conta Corrente	0,00	13.907,84	13.907,84	0,00
02 - Prefeitura Municipal de Juruáia	145	Banco do Brasil S.A	3806-7	6798-9 - BCO BRASIL C 6.798-9	Conta Corrente	1.859,47	46.336,98	44.347,77	3.848,68
02 - Prefeitura Municipal de Juruáia	145	Banco do Brasil S.A	3806-7	8342-9 -	Conta Corrente	0,00	0,00	0,00	0,00
02 - Prefeitura Municipal de Juruáia	145	Banco do Brasil S.A	3806-7	9885-X -	Conta Corrente	0,00	13.907,84	13.907,84	0,00
<b>Subtotal por Fonte</b>						<b>R\$1.859,47</b>	<b>R\$74.152,66</b>	<b>R\$72.163,45</b>	<b>R\$3.848,68</b>
02 - Prefeitura Municipal de Juruáia	146	Banco do Brasil S.A	3806-7	11841-9 -	Aplicação	41.223,18	936,76	0,00	42.159,94
02 - Prefeitura Municipal de Juruáia	146	Banco do Brasil S.A	3806-7	12661-6 -	Aplicação	0,00	70.241,77	58.502,22	11.739,55
02 - Prefeitura Municipal de Juruáia	146	Banco do Brasil S.A	3806-7	10000-5 -	Conta Corrente	0,00	63.895,90	58.003,96	5.891,94
02 - Prefeitura Municipal de Juruáia	146	Banco do Brasil S.A	3806-7	11334-4 - BCO BRASIL C 11.334-4	Conta Corrente	5.760,56	108,81	5.869,37	0,00
02 - Prefeitura Municipal de Juruáia	146	Banco do Brasil S.A	3806-7	11386-7 - BCO BRASIL C 11.386-7	Conta Corrente	4.767,63	90,06	4.857,69	0,00
02 - Prefeitura Municipal de Juruáia	146	Banco do Brasil S.A	3806-7	11651-3 - BCO BRASIL C 11.651-3	Conta Corrente	6.541,52	123,57	6.665,09	0,00
<b>Subtotal por Fonte</b>						<b>R\$58.292,89</b>	<b>R\$135.396,87</b>	<b>R\$133.898,33</b>	<b>R\$59.791,43</b>
02 - Prefeitura Municipal de Juruáia	147	Banco do Brasil S.A	3806-7	3562-9 -	Conta Corrente	0,00	1.616,62	1.616,62	0,00
02 - Prefeitura Municipal de Juruáia	147	Banco do Brasil S.A	3806-7	6769-5 - BCO BRASIL C 6.769-5	Conta Corrente	110.353,67	328.308,01	427.062,39	11.599,29
02 - Prefeitura Municipal de Juruáia	147	Banco do Brasil S.A	3806-7	8342-9 -	Conta Corrente	0,00	4.851,28	4.851,28	0,00
<b>Subtotal por Fonte</b>						<b>R\$110.353,67</b>	<b>R\$334.775,91</b>	<b>R\$433.530,29</b>	<b>R\$11.599,29</b>
02 - Prefeitura Municipal de Juruáia	148	Banco do Brasil S.A	3806-7	10000-5 -	Conta Corrente	37.115,84	1.650.603,70	1.681.552,46	6.167,08
02 - Prefeitura Municipal de Juruáia	148	Banco do Brasil S.A	3806-7	10579-1 - BCO BRASIL C 10.579-1	Conta Corrente	0,00	0,00	0,00	0,00
02 - Prefeitura Municipal de Juruáia	148	Banco do Brasil S.A	3806-7	10580-5 - BCO BRASIL C 10.580-5	Conta Corrente	2.505,86	56,94	0,00	2.562,80
02 - Prefeitura Municipal de Juruáia	148	Banco do Brasil S.A	3806-7	11106-6 - BCO BRASIL C 11.106-6	Conta Corrente	0,00	0,00	0,00	0,00
02 - Prefeitura Municipal de Juruáia	148	Banco do Brasil S.A	3806-7	11108-2 - BCO BRASIL C 11.108-2	Conta Corrente	0,00	0,00	0,00	0,00
02 - Prefeitura Municipal de Juruáia	148	Banco do Brasil S.A	3806-7	11575-4 - BCO BRASIL C 11.575-4	Conta Corrente	0,00	0,00	0,00	0,00

Órgão	Fonte de Recurso	Instituição Financeira	Agência	Conta	Conta Bancária	Saldo Inicial	Movimentação Entrada	Movimentação Saída	Saldo Final
02 - Prefeitura Municipal de Juruai	148	Banco do Brasil S.A	3806-7	11640-8 -	Conta Corrente	0,00	0,00	0,00	0,00
02 - Prefeitura Municipal de Juruai	148	Banco do Brasil S.A	3806-7	12051-0 - BCO BRASIL C 12.051-0	Conta Corrente	1.290,33	33,34	0,00	1.323,67
02 - Prefeitura Municipal de Juruai	148	Banco do Brasil S.A	3806-7	3562-9 -	Conta Corrente	0,00	55.253,98	55.253,98	0,00
02 - Prefeitura Municipal de Juruai	148	Banco do Brasil S.A	3806-7	38063806-1 -	Conta Corrente	0,00	0,00	0,00	0,00
02 - Prefeitura Municipal de Juruai	148	Banco do Brasil S.A	3806-7	8342-9 -	Conta Corrente	0,00	0,00	0,00	0,00
02 - Prefeitura Municipal de Juruai	148	Banco do Brasil S.A	3806-7	9591-5 - BCO BRASIL C 9.591-5	Conta Corrente	0,00	115,21	44,00	71,21
02 - Prefeitura Municipal de Juruai	148	Banco do Brasil S.A	3806-7	9885-X -	Conta Corrente	0,00	0,00	0,00	0,00
02 - Prefeitura Municipal de Juruai	148	Caixa Econômica Federal	0117-1	624027-0 -	Aplicação	0,00	2.124.832,63	1.910.391,55	214.441,08
02 - Prefeitura Municipal de Juruai	148	Caixa Econômica Federal	0117	6000003-0 -	Conta Corrente	0,00	44.518,23	44.518,23	0,00
02 - Prefeitura Municipal de Juruai	148	Caixa Econômica Federal	0117	624005-0 - CAIXA FED. C 00624005-0	Conta Corrente	135.938,22	3.205,37	139.122,91	20,68
02 - Prefeitura Municipal de Juruai	148	Caixa Econômica Federal	0117	624011-4 - CAIXA FED. C 00624011-4	Conta Corrente	3.839,65	48,44	0,00	3.888,09
<b>Subtotal por Fonte</b>						<b>R\$180.689,90</b>	<b>R\$3.878.667,84</b>	<b>R\$3.830.883,13</b>	<b>R\$228.474,61</b>
02 - Prefeitura Municipal de Juruai	149	Caixa Econômica Federal	0117	624007-6 -	Aplicação	28.972,24	365,51	0,00	29.337,75
02 - Prefeitura Municipal de Juruai	149	Caixa Econômica Federal	0117-1	624027-0 -	Aplicação	0,00	238,56	0,00	238,56
<b>Subtotal por Fonte</b>						<b>R\$28.972,24</b>	<b>R\$604,07</b>	<b>R\$0,00</b>	<b>R\$29.576,31</b>
02 - Prefeitura Municipal de Juruai	150	Banco do Brasil S.A	3806-1	7844-1 -	Aplicação	969,16	1,64	965,36	5,44
02 - Prefeitura Municipal de Juruai	150	Banco do Brasil S.A	3806-7	10000-5 -	Conta Corrente	0,00	128.463,27	127.411,43	1.051,84
02 - Prefeitura Municipal de Juruai	150	Banco do Brasil S.A	3806-7	10557-0 - BCO BRASIL C 10.557-0	Conta Corrente	0,00	4.937,10	4.937,10	0,00
02 - Prefeitura Municipal de Juruai	150	Banco do Brasil S.A	3806-7	10578-3 -	Conta Corrente	0,00	0,00	0,00	0,00
02 - Prefeitura Municipal de Juruai	150	Banco do Brasil S.A	3806-7	11500-2 - BCO BRASIL C 11.500-2	Conta Corrente	92,98	1,20	84,98	9,20
02 - Prefeitura Municipal de Juruai	150	Banco do Brasil S.A	3806-7	11590-8 - BCO BRASIL C 11.590-8	Conta Corrente	0,00	0,00	0,00	0,00
02 - Prefeitura Municipal de Juruai	150	Banco do Brasil S.A	3806-7	3562-9 -	Conta Corrente	0,00	3.073,55	3.073,55	0,00
02 - Prefeitura Municipal de Juruai	150	Banco do Brasil S.A	3806-7	38063806-1 -	Conta Corrente	0,00	0,00	0,00	0,00
02 - Prefeitura Municipal de Juruai	150	Banco do Brasil S.A	3806-7	8342-9 -	Conta Corrente	0,00	0,00	0,00	0,00
02 - Prefeitura Municipal de Juruai	150	Banco do Brasil S.A	3806-7	9596-6 - BCO BRASIL C 9.596-6	Conta Corrente	2,58	12.409,25	12.409,20	2,63
02 - Prefeitura Municipal de Juruai	150	Caixa Econômica Federal	0117-1	624027-0 -	Aplicação	0,00	86.613,36	21.480,04	65.133,32
02 - Prefeitura Municipal de Juruai	150	Caixa Econômica Federal	0117	624008-4 - CAIXA FED. C 00624008-4	Conta Corrente	5.402,71	12,17	5.362,61	52,27
<b>Subtotal por Fonte</b>						<b>R\$6.467,43</b>	<b>R\$235.511,54</b>	<b>R\$175.724,27</b>	<b>R\$66.254,70</b>
02 - Prefeitura Municipal de Juruai	151	Caixa Econômica Federal	0117-1	624004-1 -	Aplicação	0,00	21.201,55	17.792,44	3.409,11
02 - Prefeitura Municipal de Juruai	151	Caixa Econômica Federal	0117-1	624027-0 -	Aplicação	0,00	57.111,23	21.553,81	35.557,42
02 - Prefeitura Municipal de Juruai	151	Caixa Econômica Federal	0117	6240041-1 -	Conta Corrente	32.991,42	0,00	32.991,42	0,00
02 - Prefeitura Municipal de Juruai	151	Caixa Econômica Federal	0117	624016-5 -	Conta Corrente	0,00	63,09	0,00	63,09
<b>Subtotal por Fonte</b>						<b>R\$32.991,42</b>	<b>R\$78.375,87</b>	<b>R\$72.337,67</b>	<b>R\$39.029,62</b>
02 - Prefeitura Municipal de Juruai	152	Caixa Econômica Federal	0117-1	624027-0 -	Aplicação	0,00	12.000,00	0,00	12.000,00
<b>Subtotal por Fonte</b>						<b>R\$0,00</b>	<b>R\$12.000,00</b>	<b>R\$0,00</b>	<b>R\$12.000,00</b>
02 - Prefeitura Municipal de Juruai	153	Banco do Brasil S.A	3806-7	12430-3 -	Aplicação	314.737,44	2.803,49	293.000,00	24.540,93
02 - Prefeitura Municipal de Juruai	153	Caixa Econômica Federal	0117-1	624029-7 -	Aplicação	0,00	297.058,15	236.519,00	60.539,15
<b>Subtotal por Fonte</b>						<b>R\$314.737,44</b>	<b>R\$299.861,64</b>	<b>R\$529.519,00</b>	<b>R\$85.080,08</b>
02 - Prefeitura Municipal de Juruai	155	Banco do Brasil S.A	3806-7	12276-9 -	Aplicação	16.657,92	30.028,74	33.014,41	13.672,25
02 - Prefeitura Municipal de Juruai	155	Banco do Brasil S.A	3806-7	12531-8 -	Aplicação	0,00	303.419,47	206.222,81	97.196,66
02 - Prefeitura Municipal de Juruai	155	Banco do Brasil S.A	3806-7	12607-1 -	Aplicação	59.000,00	228,20	59.228,20	0,00
02 - Prefeitura Municipal de Juruai	155	Banco do Brasil S.A	3806-7	12608-X -	Aplicação	50.000,00	193,39	50.193,39	0,00
02 - Prefeitura Municipal de Juruai	155	Banco do Brasil S.A	3806-7	12609-8 -	Aplicação	100.000,00	386,77	100.386,77	0,00
02 - Prefeitura Municipal de Juruai	155	Banco do Brasil S.A	3806-7	10000-5 -	Conta Corrente	0,00	128.509,24	119.614,17	8.895,07
02 - Prefeitura Municipal de Juruai	155	Banco do Brasil S.A	3806-7	10155-9 -	Conta Corrente	0,00	0,00	0,00	0,00
02 - Prefeitura Municipal de Juruai	155	Banco do Brasil S.A	3806-7	10252-0 - BCO BRASIL C 10.252-0	Conta Corrente	2.163,91	255,95	0,00	2.419,86
02 - Prefeitura Municipal de Juruai	155	Banco do Brasil S.A	3806-7	10254-7 - BCO BRASIL C 10.254-7	Conta Corrente	176.424,83	3.986,67	114.350,11	66.061,39
02 - Prefeitura Municipal de Juruai	155	Banco do Brasil S.A	3806-7	10557-0 -	Conta Corrente	0,00	11.779,03	3.517,02	8.262,01
02 - Prefeitura Municipal de Juruai	155	Banco do Brasil S.A	3806-7	11296-8 - BCO BRASIL C 11.296-8	Conta Corrente	0,00	0,00	0,00	0,00
02 - Prefeitura Municipal de Juruai	155	Banco do Brasil S.A	3806-7	11640-8 - BCO BRASIL C 11.640-8	Conta Corrente	0,00	0,00	0,00	0,00



Órgão	Fonte de Recurso	Instituição Financeira	Agência	Conta	Conta	Tipo de Conta Bancária	Saldo Inicial	Movimentação Entrada	Movimentação Saída	Saldo Final
02 - Prefeitura Municipal de Juruáia	155	Banco do Brasil S.A	3806-7	3562-9 -		Conta Corrente	0,00	2.576,06	2.576,06	0,00
02 - Prefeitura Municipal de Juruáia	155	Banco do Brasil S.A	3806-7	8342-9 -		Conta Corrente	0,00	0,00	0,00	0,00
02 - Prefeitura Municipal de Juruáia	155	Banco do Brasil S.A	3806-7	9589-3 - BCO BRASIL C 9.589-3		Conta Corrente	0,00	0,00	0,00	0,00
02 - Prefeitura Municipal de Juruáia	155	Banco do Brasil S.A	3806-7	9610-5 - BCO BRASIL C 9.610-5		Conta Corrente	2.773,33	14.040,80	0,00	16.814,13
02 - Prefeitura Municipal de Juruáia	155	Caixa Econômica Federal	0117	624016-5 - CAIXA FED. C 00624016-5		Conta Corrente	5.000,51	0,00	0,00	5.000,51
<b>Subtotal por Fonte</b>							<b>R\$412.020,50</b>	<b>R\$495.404,32</b>	<b>R\$689.102,94</b>	<b>R\$218.321,88</b>
02 - Prefeitura Municipal de Juruáia	156	Banco do Brasil S.A	3806-7	12259-9 -		Aplicação	203,87	2.027,34	1.957,00	274,21
02 - Prefeitura Municipal de Juruáia	156	Banco do Brasil S.A	3806-7	10000-5 -		Conta Corrente	0,00	0,00	0,00	0,00
02 - Prefeitura Municipal de Juruáia	156	Banco do Brasil S.A	3806-7	10587-2 - BCO BRASIL C 10.587-2		Conta Corrente	0,00	0,00	0,00	0,00
02 - Prefeitura Municipal de Juruáia	156	Banco do Brasil S.A	3806-7	10957-6 - BCO BRASIL C 10.957-6		Conta Corrente	0,00	0,00	0,00	0,00
<b>Subtotal por Fonte</b>							<b>R\$203,87</b>	<b>R\$2.027,34</b>	<b>R\$1.957,00</b>	<b>R\$274,21</b>
02 - Prefeitura Municipal de Juruáia	157	Banco do Brasil S.A	3806-7	7307-5 -		Conta Corrente	0,00	0,00	0,00	0,00
02 - Prefeitura Municipal de Juruáia	157	Caixa Econômica Federal	0117	6000003-0 -		Conta Corrente	0,00	0,00	0,00	0,00
02 - Prefeitura Municipal de Juruáia	157	Itaú Unibanco S.A	4232	1343-5 - BANCO ITAU SA C 1343-5		Conta Corrente	0,00	0,00	0,00	0,00
<b>Subtotal por Fonte</b>							<b>R\$0,00</b>	<b>R\$0,00</b>	<b>R\$0,00</b>	<b>R\$0,00</b>
02 - Prefeitura Municipal de Juruáia	192	Banco do Brasil S.A	3806-7	7307-5 -		Conta Corrente	0,00	0,00	0,00	0,00
02 - Prefeitura Municipal de Juruáia	192	Banco do Brasil S.A	3806-7	7401-2 - BCO BRASIL C 7.401-2		Conta Corrente	6.270,54	142,49	0,00	6.413,03
02 - Prefeitura Municipal de Juruáia	192	Caixa Econômica Federal	0117	6000003-0 -		Conta Corrente	0,00	0,00	0,00	0,00
<b>Subtotal por Fonte</b>							<b>R\$6.270,54</b>	<b>R\$142,49</b>	<b>R\$0,00</b>	<b>R\$6.413,03</b>
02 - Prefeitura Municipal de Juruáia	200	Banco do Brasil S.A	3806-7	12626-8 -		Aplicação	0,00	94.436,97	94.436,97	0,00
02 - Prefeitura Municipal de Juruáia	200	Banco do Brasil S.A	3806-7	10000-5 -		Conta Corrente	0,00	13.697,00	13.697,00	0,00
02 - Prefeitura Municipal de Juruáia	200	Banco do Brasil S.A	3806-7	3562-9 -		Conta Corrente	0,00	414.830,87	414.830,87	0,00
02 - Prefeitura Municipal de Juruáia	200	Banco do Brasil S.A	3806-7	7307-5 -		Conta Corrente	0,00	22.431,43	22.431,43	0,00
02 - Prefeitura Municipal de Juruáia	200	Banco do Brasil S.A	3806-7	8053-5 -		Conta Corrente	0,00	17.632,18	17.632,18	0,00
02 - Prefeitura Municipal de Juruáia	200	Banco do Brasil S.A	3806-7	8614-2 -		Conta Corrente	0,00	200.000,00	200.000,00	0,00
02 - Prefeitura Municipal de Juruáia	200	Banco do Brasil S.A	3806-7	9885-X -		Conta Corrente	0,00	128.276,63	128.276,63	0,00
02 - Prefeitura Municipal de Juruáia	200	Banco do Brasil S.A	3806-7	9887-6 -		Conta Corrente	0,00	93.000,00	0,00	93.000,00
<b>Subtotal por Fonte</b>							<b>R\$0,00</b>	<b>R\$984.305,08</b>	<b>R\$891.305,08</b>	<b>R\$93.000,00</b>
02 - Prefeitura Municipal de Juruáia	201	Banco do Brasil S.A	3806-7	10000-5 -		Conta Corrente	0,00	152.899,47	152.899,47	0,00
02 - Prefeitura Municipal de Juruáia	201	Banco do Brasil S.A	3806-7	1003-0 -		Conta Corrente	0,00	34.548,87	34.548,87	0,00
02 - Prefeitura Municipal de Juruáia	201	Banco do Brasil S.A	3806-7	3562-9 -		Conta Corrente	0,00	28.971,84	28.971,84	0,00
<b>Subtotal por Fonte</b>							<b>R\$0,00</b>	<b>R\$216.420,18</b>	<b>R\$216.420,18</b>	<b>R\$0,00</b>
02 - Prefeitura Municipal de Juruáia	202	Banco do Brasil S.A	3806-7	10000-5 -		Conta Corrente	0,00	67.643,79	67.643,79	0,00
02 - Prefeitura Municipal de Juruáia	202	Banco do Brasil S.A	3806-7	10155-9 -		Conta Corrente	0,00	34.597,46	34.597,46	0,00
02 - Prefeitura Municipal de Juruáia	202	Banco do Brasil S.A	3806-7	3562-9 -		Conta Corrente	0,00	9.840,44	9.840,44	0,00
<b>Subtotal por Fonte</b>							<b>R\$0,00</b>	<b>R\$112.081,69</b>	<b>R\$112.081,69</b>	<b>R\$0,00</b>
02 - Prefeitura Municipal de Juruáia	222	Banco do Brasil S.A	3806-7	12177-0 -		Aplicação	0,00	34.939,90	34.939,90	0,00
<b>Subtotal por Fonte</b>							<b>R\$0,00</b>	<b>R\$34.939,90</b>	<b>R\$34.939,90</b>	<b>R\$0,00</b>
02 - Prefeitura Municipal de Juruáia	229	Banco do Brasil S.A	3806-7	12208-4 -		Conta Corrente	0,00	19.943,03	19.943,03	0,00
02 - Prefeitura Municipal de Juruáia	229	Banco do Brasil S.A	3806-7	3562-9 -		Conta Corrente	0,00	941,07	941,07	0,00
<b>Subtotal por Fonte</b>							<b>R\$0,00</b>	<b>R\$20.884,10</b>	<b>R\$20.884,10</b>	<b>R\$0,00</b>
02 - Prefeitura Municipal de Juruáia	244	Banco do Brasil S.A	3806-7	11957-1 -		Conta Corrente	0,00	15.907,54	15.907,54	0,00
<b>Subtotal por Fonte</b>							<b>R\$0,00</b>	<b>R\$15.907,54</b>	<b>R\$15.907,54</b>	<b>R\$0,00</b>
02 - Prefeitura Municipal de Juruáia	246	Banco do Brasil S.A	3806-7	11334-4 -		Conta Corrente	0,00	5.869,37	5.869,37	0,00
02 - Prefeitura Municipal de Juruáia	246	Banco do Brasil S.A	3806-7	11386-7 -		Conta Corrente	0,00	4.857,69	4.857,69	0,00
02 - Prefeitura Municipal de Juruáia	246	Banco do Brasil S.A	3806-7	11651-3 -		Conta Corrente	0,00	6.665,09	6.665,09	0,00
<b>Subtotal por Fonte</b>							<b>R\$0,00</b>	<b>R\$17.392,15</b>	<b>R\$17.392,15</b>	<b>R\$0,00</b>

Órgão	Fonte de Recurso	Instituição Financeira	Agência	Conta	Tipo de Conta Bancária	Saldo Inicial	Movimentação Entrada	Movimentação Saída	Saldo Final
02 - Prefeitura Municipal de Juruáia	248	Banco do Brasil S.A	3806-7	10000-5 -	Conta Corrente	0,00	178.401,40	178.401,40	0,00
02 - Prefeitura Municipal de Juruáia	248	Banco do Brasil S.A	3806-7	3562-9 -	Conta Corrente	0,00	14.129,19	14.129,19	0,00
02 - Prefeitura Municipal de Juruáia	248	Caixa Econômica Federal	0117-1	624027-0 -	Aplicação	0,00	22.601,26	10.999,27	11.601,99
<b>Subtotal por Fonte</b>						<b>R\$0,00</b>	<b>R\$215.131,85</b>	<b>R\$203.529,86</b>	<b>R\$11.601,99</b>
02 - Prefeitura Municipal de Juruáia	253	Caixa Econômica Federal	0117-1	624029-7 -	Aplicação	0,00	125.000,00	125.000,00	0,00
<b>Subtotal por Fonte</b>						<b>R\$0,00</b>	<b>R\$125.000,00</b>	<b>R\$125.000,00</b>	<b>R\$0,00</b>
02 - Prefeitura Municipal de Juruáia	255	Banco do Brasil S.A	3806-7	12607-1 -	Aplicação	0,00	59.000,00	59.000,00	0,00
02 - Prefeitura Municipal de Juruáia	255	Banco do Brasil S.A	3806-7	12608-X -	Aplicação	0,00	50.000,00	50.000,00	0,00
02 - Prefeitura Municipal de Juruáia	255	Banco do Brasil S.A	3806-7	12609-8 -	Aplicação	0,00	100.000,00	100.000,00	0,00
<b>Subtotal por Fonte</b>						<b>R\$0,00</b>	<b>R\$209.000,00</b>	<b>R\$209.000,00</b>	<b>R\$0,00</b>
<b>Total por Órgão</b>						<b>R\$4.236.741,60</b>	<b>R\$60.726.018,36</b>	<b>R\$60.031.819,81</b>	<b>R\$4.930.940,15</b>
03 - Fundo Municipal de Previdência Social de Juruáia	100	Banco do Brasil S.A	3806-7	12490-7 -	Conta Corrente	0,00	0,00	0,00	0,00
03 - Fundo Municipal de Previdência Social de Juruáia	100	Banco do Brasil S.A	3806-7	12671-3 -	Conta Corrente	0,00	5.385,30	5.385,30	0,00
03 - Fundo Municipal de Previdência Social de Juruáia	100	Banco do Brasil S.A	3806-7	5054-7 - BANCO BRASIL C 5.054-7	Conta Corrente	0,00	245.449,33	245.449,33	0,00
03 - Fundo Municipal de Previdência Social de Juruáia	100	Caixa Econômica Federal	0117-1	32-4 -	Aplicação / Nº 1	0,00	22.147,36	22.147,36	0,00
03 - Fundo Municipal de Previdência Social de Juruáia	100	Caixa Econômica Federal	0117-1	32-4 - CAIXA FEDERAL C 32-4	Aplicação / Nº 1	0,00	4.429,44	4.429,44	0,00
<b>Subtotal por Fonte</b>						<b>R\$0,00</b>	<b>R\$277.411,43</b>	<b>R\$277.411,43</b>	<b>R\$0,00</b>
03 - Fundo Municipal de Previdência Social de Juruáia	103	Banco do Brasil S.A	3806-7	12490-7 -	Conta Corrente	0,00	0,00	0,00	0,00
03 - Fundo Municipal de Previdência Social de Juruáia	103	Banco do Brasil S.A	3806-7	12671-3 -	Conta Corrente	0,00	112.370,11	111.501,58	868,53
03 - Fundo Municipal de Previdência Social de Juruáia	103	Banco do Brasil S.A	3806-7	12701-9 -	Conta Corrente	0,00	294.485,88	0,00	294.485,88
03 - Fundo Municipal de Previdência Social de Juruáia	103	Banco do Brasil S.A	3806-7	5054-7 -	Conta Corrente	4.327.435,89	3.345.342,09	1.855.353,99	5.817.423,99
03 - Fundo Municipal de Previdência Social de Juruáia	103	Caixa Econômica Federal	0117-1	32-4 -	Aplicação / Nº 1	570.444,85	607.040,22	595.993,66	581.491,41
<b>Subtotal por Fonte</b>						<b>R\$4.897.880,74</b>	<b>R\$4.359.238,30</b>	<b>R\$2.562.849,23</b>	<b>R\$6.694.269,81</b>
<b>Total por Órgão</b>						<b>R\$4.897.880,74</b>	<b>R\$4.636.649,73</b>	<b>R\$2.840.260,66</b>	<b>R\$6.694.269,81</b>
<b>Total Geral</b>						<b>R\$9.137.917,48</b>	<b>R\$67.957.866,83</b>	<b>R\$65.012.690,69</b>	<b>R\$12.083.093,62</b>

#### Agentes Arrecadores

Órgão	Fonte de Recurso	Agentes Arrecadores	Saldo Inicial	Movimentação Entrada	Movimentação Saída	Saldo Final
<b>Total</b>			<b>R\$0,00</b>	<b>R\$0,00</b>	<b>R\$0,00</b>	<b>R\$0,00</b>

## Fonte das Informações Apresentadas no Relatório

Código do Órgão	Órgão	Data de Envio da Última Remessa	Código da Última Remessa
01	CÂMARA MUNICIPAL DE JURUAIA	08/02/2019 02:02:03	772742940
02	PREFEITURA MUNICIPAL DE JURUAIA	25/02/2019 04:02:23	774586427
03	FUNDO MUNICIPAL DE PREVIDENCIA SOCIAL DE JURUAIA	28/01/2019 03:01:59	769035954

# Tribunal de Contas do Estado de Minas Gerais

Exercício: 2018

Município: Juruuaia

Bimestre: Consolidado Anual

Gerado em: 12/03/2019 20:35:59

## Comparativo da Despesa Fixada com a Executada

Classificação da Despesa	Valor Fixado (A)	Alterações Orçamentárias por Acréscimo (B)	Alterações Orçamentárias por Redução (C)	Valor Atualizado da Despesa (D = A + B - C)	Valor Empenhado (E)	Valor Liquidado (F)	Saldo a Empenhar (G = D - E)
Órgão: 01 - Câmara Municipal de Juruuaia	1.493.400,00	30.898,40	30.898,40	1.493.400,00	887.036,55	887.036,55	606.363,45
Unid.: 01001 - CORPO LEGISLATIVO	470.500,00	0,00	8.898,40	461.601,60	396.347,25	396.347,25	65.254,35
Função: 01 - Legislativa	470.500,00	0,00	8.898,40	461.601,60	396.347,25	396.347,25	65.254,35
Subfunção: 031 - Ação Legislativa	451.500,00	0,00	0,00	451.500,00	394.532,44	394.532,44	56.967,56
Prog.: 0003 - LEGISLATIVO	451.500,00	0,00	0,00	451.500,00	394.532,44	394.532,44	56.967,56
Ação: 4001 - AUXÍLIOS DIVERSOS AOS AGENTES POLÍTICOS	1.500,00	0,00	0,00	1.500,00	0,00	0,00	1.500,00
Subação: -	1.500,00	0,00	0,00	1.500,00	0,00	0,00	1.500,00
Nat. Desp.: 4.5.30.42 - Auxílios	1.500,00	0,00	0,00	1.500,00	0,00	0,00	1.500,00
Fonte Rec.: 100 - Recursos Ordinários	1.500,00	0,00	0,00	1.500,00	0,00	0,00	1.500,00
Ação: 4002 - REMUNERAÇÃO DOS AGENTES POLÍTICOS	330.000,00	0,00	0,00	330.000,00	312.475,34	312.475,34	17.524,66
Subação: -	330.000,00	0,00	0,00	330.000,00	312.475,34	312.475,34	17.524,66
Nat. Desp.: 3.1.90.11 - VENCIMENTOS E VANTAGENS FIXAS - PESSOAL CIVIL	330.000,00	0,00	0,00	330.000,00	312.475,34	312.475,34	17.524,66
Fonte Rec.: 100 - Recursos Ordinários	330.000,00	0,00	0,00	330.000,00	312.475,34	312.475,34	17.524,66
Ação: 4003 - DESPESAS COM VIAGENS DOS VEREADORES	120.000,00	0,00	0,00	120.000,00	82.057,10	82.057,10	37.942,90
Subação: -	120.000,00	0,00	0,00	120.000,00	82.057,10	82.057,10	37.942,90
Nat. Desp.: 3.3.90.14 - DIÁRIAS - PESSOAL CIVIL	90.000,00	0,00	0,00	90.000,00	64.513,00	64.513,00	25.487,00
Fonte Rec.: 100 - Recursos Ordinários	90.000,00	0,00	0,00	90.000,00	64.513,00	64.513,00	25.487,00
Nat. Desp.: 3.3.90.33 - Passagens e Despesas com Locomoção	30.000,00	0,00	0,00	30.000,00	17.544,10	17.544,10	12.455,90
Fonte Rec.: 100 - Recursos Ordinários	30.000,00	0,00	0,00	30.000,00	17.544,10	17.544,10	12.455,90
Subfunção: 032 - Controle Externo	19.000,00	0,00	8.898,40	10.101,60	1.814,81	1.814,81	8.286,79
Prog.: 0005 - FISCALIZAÇÃO ORÇAMENTÁRIA	19.000,00	0,00	8.898,40	10.101,60	1.814,81	1.814,81	8.286,79
Ação: 4004 - FISCALIZAÇÃO FINANCEIRA E ORÇAMENTÁRIA	19.000,00	0,00	8.898,40	10.101,60	1.814,81	1.814,81	8.286,79
Subação: -	19.000,00	0,00	8.898,40	10.101,60	1.814,81	1.814,81	8.286,79
Nat. Desp.: 3.3.90.14 - DIÁRIAS - PESSOAL CIVIL	3.000,00	0,00	6.000,00	-3.000,00	0,00	0,00	-3.000,00
Fonte Rec.: 100 - Recursos Ordinários	3.000,00	0,00	6.000,00	-3.000,00	0,00	0,00	-3.000,00
Nat. Desp.: 3.3.90.30 - MATERIAL DE CONSUMO	2.000,00	0,00	2.898,40	-898,40	0,00	0,00	-898,40
Fonte Rec.: 100 - Recursos Ordinários	2.000,00	0,00	2.898,40	-898,40	0,00	0,00	-898,40
Nat. Desp.: 3.3.90.35 - SERVIÇOS DE CONSULTORIA	3.000,00	0,00	0,00	3.000,00	0,00	0,00	3.000,00
Fonte Rec.: 100 - Recursos Ordinários	3.000,00	0,00	0,00	3.000,00	0,00	0,00	3.000,00
Nat. Desp.: 3.3.90.36 - OUTROS SERVIÇOS DE TERCEIROS - PESSOA FÍSICA	6.000,00	0,00	0,00	6.000,00	0,00	0,00	6.000,00
Fonte Rec.: 100 - Recursos Ordinários	6.000,00	0,00	0,00	6.000,00	0,00	0,00	6.000,00
Nat. Desp.: 3.3.90.39 - OUTROS SERVIÇOS DE TERCEIROS - PESSOA JURÍDICA	5.000,00	0,00	0,00	5.000,00	1.814,81	1.814,81	3.185,19
Fonte Rec.: 100 - Recursos Ordinários	5.000,00	0,00	0,00	5.000,00	1.814,81	1.814,81	3.185,19
Unid.: 01002 - SECRETARIA	457.000,00	0,00	0,00	457.000,00	344.407,61	344.407,61	112.592,39
Função: 01 - Legislativa	457.000,00	0,00	0,00	457.000,00	344.407,61	344.407,61	112.592,39
Subfunção: 031 - Ação Legislativa	452.000,00	0,00	0,00	452.000,00	344.407,61	344.407,61	107.592,39
Prog.: 0001 - APOIO ADMINISTRATIVO	15.000,00	0,00	0,00	15.000,00	7.224,21	7.224,21	7.775,79
Ação: 4012 - DESPESAS COM CAFÉ E LANCHES DIÁRIO	15.000,00	0,00	0,00	15.000,00	7.224,21	7.224,21	7.775,79
Subação: -	15.000,00	0,00	0,00	15.000,00	7.224,21	7.224,21	7.775,79
Nat. Desp.: 3.3.90.30 - MATERIAL DE CONSUMO	15.000,00	0,00	0,00	15.000,00	7.224,21	7.224,21	7.775,79
Fonte Rec.: 100 - Recursos Ordinários	15.000,00	0,00	0,00	15.000,00	7.224,21	7.224,21	7.775,79
Prog.: 0003 - LEGISLATIVO	437.000,00	0,00	0,00	437.000,00	337.183,40	337.183,40	99.816,60
Ação: 4005 - REMUNERAÇÃO DOS SERVIDORES DA CÂMARA MUNICIPAL	240.000,00	0,00	0,00	240.000,00	212.273,22	212.273,22	27.726,78
Subação: -	240.000,00	0,00	0,00	240.000,00	212.273,22	212.273,22	27.726,78
Nat. Desp.: 3.1.90.11 - VENCIMENTOS E VANTAGENS FIXAS - PESSOAL CIVIL	210.000,00	0,00	0,00	210.000,00	198.773,22	198.773,22	11.226,78

Classificação da Despesa	Valor Fixado (A)	Alterações Orçamentárias por Acréscimo (B)	Alterações Orçamentárias por Redução (C)	Valor Atualizado da Despesa (D = A + B - C)	Valor Empenhado (E)	Valor Liquidado (F)	Saldo a Empenhar (G = D - E)
Fonte Rec.: 100 - Recursos Ordinários	210.000,00	0,00	0,00	210.000,00	198.773,22	198.773,22	11.226,78
Nat. Desp.: 3.3.90.14 - DIÁRIAS - PESSOAL CIVIL	25.000,00	0,00	0,00	25.000,00	13.500,00	13.500,00	11.500,00
Fonte Rec.: 100 - Recursos Ordinários	25.000,00	0,00	0,00	25.000,00	13.500,00	13.500,00	11.500,00
Nat. Desp.: 3.3.90.46 - Auxílio-alimentação	5.000,00	0,00	0,00	5.000,00	0,00	0,00	5.000,00
Fonte Rec.: 100 - Recursos Ordinários	5.000,00	0,00	0,00	5.000,00	0,00	0,00	5.000,00
Ação: 4006 - MANUTENCAO DAS ATIVIDADES DA CAMARA MUNICIPAL	160.000,00	0,00	0,00	160.000,00	104.050,44	104.050,44	55.949,56
Subação: -	160.000,00	0,00	0,00	160.000,00	104.050,44	104.050,44	55.949,56
Nat. Desp.: 3.3.90.30 - MATERIAL DE CONSUMO	15.000,00	0,00	0,00	15.000,00	6.365,20	6.365,20	8.634,80
Fonte Rec.: 100 - Recursos Ordinários	15.000,00	0,00	0,00	15.000,00	6.365,20	6.365,20	8.634,80
Nat. Desp.: 3.3.90.33 - Passagens e Despesas com Locomoção	15.000,00	0,00	0,00	15.000,00	10.663,44	10.663,44	4.336,56
Fonte Rec.: 100 - Recursos Ordinários	15.000,00	0,00	0,00	15.000,00	10.663,44	10.663,44	4.336,56
Nat. Desp.: 3.3.90.35 - SERVIÇOS DE CONSULTORIA	5.000,00	0,00	0,00	5.000,00	0,00	0,00	5.000,00
Fonte Rec.: 100 - Recursos Ordinários	5.000,00	0,00	0,00	5.000,00	0,00	0,00	5.000,00
Nat. Desp.: 3.3.90.36 - OUTROS SERVIÇOS DE TERCEIROS - PESSOA FÍSICA	5.000,00	0,00	0,00	5.000,00	500,00	500,00	4.500,00
Fonte Rec.: 100 - Recursos Ordinários	5.000,00	0,00	0,00	5.000,00	500,00	500,00	4.500,00
Nat. Desp.: 3.3.90.39 - OUTROS SERVIÇOS DE TERCEIROS - PESSOA JURÍDICA	120.000,00	0,00	0,00	120.000,00	86.521,80	86.521,80	33.478,20
Fonte Rec.: 100 - Recursos Ordinários	120.000,00	0,00	0,00	120.000,00	86.521,80	86.521,80	33.478,20
Ação: 4007 - CONTRATAÇÃO DE PESSOAL POR TEMPO DETERMINADO	25.000,00	0,00	0,00	25.000,00	20.859,74	20.859,74	4.140,26
Subação: -	25.000,00	0,00	0,00	25.000,00	20.859,74	20.859,74	4.140,26
Nat. Desp.: 3.1.90.04 - CONTRATAÇÃO POR TEMPO DETERMINADO	25.000,00	0,00	0,00	25.000,00	20.859,74	20.859,74	4.140,26
Fonte Rec.: 100 - Recursos Ordinários	25.000,00	0,00	0,00	25.000,00	20.859,74	20.859,74	4.140,26
Ação: 4008 - REGULARIZAÇÃO DE DEBITOS DESP EXERCICIO ANTERIOR	12.000,00	0,00	0,00	12.000,00	0,00	0,00	12.000,00
Subação: -	12.000,00	0,00	0,00	12.000,00	0,00	0,00	12.000,00
Nat. Desp.: 3.3.90.91 - Sentenças Judiciais	5.000,00	0,00	0,00	5.000,00	0,00	0,00	5.000,00
Fonte Rec.: 100 - Recursos Ordinários	5.000,00	0,00	0,00	5.000,00	0,00	0,00	5.000,00
Nat. Desp.: 3.3.90.92 - Despesas de Exercícios Anteriores	2.000,00	0,00	0,00	2.000,00	0,00	0,00	2.000,00
Fonte Rec.: 100 - Recursos Ordinários	2.000,00	0,00	0,00	2.000,00	0,00	0,00	2.000,00
Nat. Desp.: 4.4.90.91 - Sentenças Judiciais	5.000,00	0,00	0,00	5.000,00	0,00	0,00	5.000,00
Fonte Rec.: 100 - Recursos Ordinários	5.000,00	0,00	0,00	5.000,00	0,00	0,00	5.000,00
Subfunção: 271 - Previdência Básica	5.000,00	0,00	0,00	5.000,00	0,00	0,00	5.000,00
Prog.: 0032 - PREVSOCIAL SERVATIVOS E AGENTES POLITICOS	5.000,00	0,00	0,00	5.000,00	0,00	0,00	5.000,00
Ação: 4009 - REGULARIZAÇÃO DE DEBITOS PREVIDENCIARIAS	5.000,00	0,00	0,00	5.000,00	0,00	0,00	5.000,00
Subação: -	5.000,00	0,00	0,00	5.000,00	0,00	0,00	5.000,00
Nat. Desp.: 4.6.90.71 - PRINCIPAL DA DÍVIDA CONTRATUAL RESGATADO	5.000,00	0,00	0,00	5.000,00	0,00	0,00	5.000,00
Fonte Rec.: 100 - Recursos Ordinários	5.000,00	0,00	0,00	5.000,00	0,00	0,00	5.000,00
Unid.: 01003 - SERVIÇOS GERAIS DA CAMARA	565.900,00	30.898,40	22.000,00	574.798,40	146.281,69	146.281,69	428.516,71
Função: 01 - Legislativa	565.900,00	30.898,40	22.000,00	574.798,40	146.281,69	146.281,69	428.516,71
Subfunção: 031 - Ação Legislativa	455.900,00	30.898,40	22.000,00	464.798,40	41.406,08	41.406,08	423.392,32
Prog.: 0003 - LEGISLATIVO	129.000,00	0,00	22.000,00	107.000,00	1.750,88	1.750,88	105.249,12
Ação: 3003 - AQUISICAO DE VEICULOS P A CAMARA MUNICIPAL	110.000,00	0,00	22.000,00	88.000,00	0,00	0,00	88.000,00
Subação: -	110.000,00	0,00	22.000,00	88.000,00	0,00	0,00	88.000,00
Nat. Desp.: 4.4.90.52 - EQUIPAMENTOS E MATERIAL PERMANENTE	110.000,00	0,00	22.000,00	88.000,00	0,00	0,00	88.000,00
Fonte Rec.: 100 - Recursos Ordinários	110.000,00	0,00	22.000,00	88.000,00	0,00	0,00	88.000,00
Ação: 4011 - MANUTENCAO DOS SERVICOS GERAIS DA CAMARA	19.000,00	0,00	0,00	19.000,00	1.750,88	1.750,88	17.249,12
Subação: -	19.000,00	0,00	0,00	19.000,00	1.750,88	1.750,88	17.249,12
Nat. Desp.: 3.3.90.14 - DIÁRIAS - PESSOAL CIVIL	5.000,00	0,00	0,00	5.000,00	0,00	0,00	5.000,00
Fonte Rec.: 100 - Recursos Ordinários	5.000,00	0,00	0,00	5.000,00	0,00	0,00	5.000,00
Nat. Desp.: 3.3.90.30 - MATERIAL DE CONSUMO	5.000,00	0,00	0,00	5.000,00	1.750,88	1.750,88	3.249,12
Fonte Rec.: 100 - Recursos Ordinários	5.000,00	0,00	0,00	5.000,00	1.750,88	1.750,88	3.249,12
Nat. Desp.: 3.3.90.36 - OUTROS SERVIÇOS DE TERCEIROS - PESSOA FÍSICA	4.000,00	0,00	0,00	4.000,00	0,00	0,00	4.000,00
Fonte Rec.: 100 - Recursos Ordinários	4.000,00	0,00	0,00	4.000,00	0,00	0,00	4.000,00
Nat. Desp.: 3.3.90.39 - OUTROS SERVIÇOS DE TERCEIROS - PESSOA JURÍDICA	5.000,00	0,00	0,00	5.000,00	0,00	0,00	5.000,00
Fonte Rec.: 100 - Recursos Ordinários	5.000,00	0,00	0,00	5.000,00	0,00	0,00	5.000,00
Prog.: 0090 - PROJETOS DIVERSOS	326.900,00	30.898,40	0,00	357.798,40	39.655,20	39.655,20	318.143,20
Ação: 3001 - AQUISICAO DE EQUIPE MATPERMANENTE PA CAMARA	116.900,00	0,00	0,00	116.900,00	3.206,00	3.206,00	113.694,00

Classificação da Despesa	Valor Fixado (A)	Alterações Orçamentárias por Acréscimo (B)	Alterações Orçamentárias por Redução (C)	Valor Atualizado da Despesa (D = A + B - C)	Valor Empenhado (E)	Valor Liquidado (F)	Saldo a Empenhar (G = D - E)
Subação: -	116.900,00	0,00	0,00	116.900,00	3.206,00	3.206,00	113.694,00
Nat. Desp.: 4.4.90.52 - EQUIPAMENTOS E MATERIAL PERMANENTE	116.900,00	0,00	0,00	116.900,00	3.206,00	3.206,00	113.694,00
Fonte Rec.: 100 - Recursos Ordinários	116.900,00	0,00	0,00	116.900,00	3.206,00	3.206,00	113.694,00
Ação: 3002 - CONSTRUCAO,RECUPE AMPLIACAO PREDIO DA CAMARA	10.000,00	30.898,40	0,00	40.898,40	36.449,20	36.449,20	4.449,20
Subação: -	10.000,00	30.898,40	0,00	40.898,40	36.449,20	36.449,20	4.449,20
Nat. Desp.: 4.4.90.51 - OBRAS E INSTALAÇÕES	10.000,00	30.898,40	0,00	40.898,40	36.449,20	36.449,20	4.449,20
Fonte Rec.: 100 - Recursos Ordinários	10.000,00	30.898,40	0,00	40.898,40	36.449,20	36.449,20	4.449,20
Ação: 3004 - AQUISICAO TERRENO P CONSTRUCAO CAMARA MUNICIPAL	200.000,00	0,00	0,00	200.000,00	0,00	0,00	200.000,00
Subação: -	200.000,00	0,00	0,00	200.000,00	0,00	0,00	200.000,00
Nat. Desp.: 4.4.90.51 - OBRAS E INSTALAÇÕES	200.000,00	0,00	0,00	200.000,00	0,00	0,00	200.000,00
Fonte Rec.: 100 - Recursos Ordinários	200.000,00	0,00	0,00	200.000,00	0,00	0,00	200.000,00
Subfunção: 271 - Previdência Básica	110.000,00	0,00	0,00	110.000,00	104.875,61	104.875,61	5.124,39
Prog.: 0032 - PREVSOCIAL SERVATIVOS E AGENTES POLITICOS	110.000,00	0,00	0,00	110.000,00	104.875,61	104.875,61	5.124,39
Ação: 4010 - CONTRIBPREVP SERVE AGENTES POLITICOS DA CAMARA	110.000,00	0,00	0,00	110.000,00	104.875,61	104.875,61	5.124,39
Subação: -	110.000,00	0,00	0,00	110.000,00	104.875,61	104.875,61	5.124,39
Nat. Desp.: 3.1.90.13 - OBRIGAÇÕES PATRONAIS	110.000,00	0,00	0,00	110.000,00	104.875,61	104.875,61	5.124,39
Fonte Rec.: 100 - Recursos Ordinários	110.000,00	0,00	0,00	110.000,00	104.875,61	104.875,61	5.124,39
Órgão: 02 - Prefeitura Municipal de Juruuaia	26.626.430,00	13.920.524,90	9.934.586,00	30.612.368,90	25.401.298,96	25.031.797,38	5.211.069,94
Unid.: 02001001 - DIRETORIA DE CONTABILIDADE	108.000,00	0,00	56.000,00	52.000,00	59.249,61	59.249,61	- 7.249,61
Função: 04 - Administração	108.000,00	0,00	56.000,00	52.000,00	59.249,61	59.249,61	- 7.249,61
Subfunção: 123 - Administração Financeira	108.000,00	0,00	56.000,00	52.000,00	59.249,61	59.249,61	- 7.249,61
Prog.: 0402 - ADMINISTRACAO PUBLICA MUNICIPAL	108.000,00	0,00	56.000,00	52.000,00	59.249,61	59.249,61	- 7.249,61
Ação: 2079 - MANUTENCAO ATIVIDADES DO SERVICO DE CONTABILIDADE	108.000,00	0,00	56.000,00	52.000,00	59.249,61	59.249,61	- 7.249,61
Subação: -	108.000,00	0,00	56.000,00	52.000,00	59.249,61	59.249,61	- 7.249,61
Nat. Desp.: 3.1.90.04 - CONTRATAÇÃO POR TEMPO DETERMINADO	500,00	0,00	0,00	500,00	0,00	0,00	500,00
Fonte Rec.: 100 - Recursos Ordinários	500,00	0,00	0,00	500,00	0,00	0,00	500,00
Nat. Desp.: 3.1.90.11 - VENCIMENTOS E VANTAGENS FIXAS - PESSOAL CIVL	52.000,00	0,00	0,00	52.000,00	51.093,12	51.093,12	906,88
Fonte Rec.: 100 - Recursos Ordinários	52.000,00	0,00	0,00	52.000,00	51.093,12	51.093,12	906,88
Nat. Desp.: 3.1.90.13 - OBRIGAÇÕES PATRONAIS	500,00	0,00	0,00	500,00	0,00	0,00	500,00
Fonte Rec.: 100 - Recursos Ordinários	500,00	0,00	0,00	500,00	0,00	0,00	500,00
Nat. Desp.: 3.1.91.13 - OBRIGAÇÕES PATRONAIS	10.000,00	0,00	0,00	10.000,00	8.016,91	8.016,91	1.983,09
Fonte Rec.: 100 - Recursos Ordinários	10.000,00	0,00	0,00	10.000,00	8.016,91	8.016,91	1.983,09
Nat. Desp.: 3.3.90.30 - MATERIAL DE CONSUMO	20.000,00	0,00	20.000,00	0,00	0,00	0,00	0,00
Fonte Rec.: 100 - Recursos Ordinários	20.000,00	0,00	20.000,00	0,00	0,00	0,00	0,00
Nat. Desp.: 3.3.90.36 - OUTROS SERVIÇOS DE TERCEIROS - PESSOA FÍSICA	5.000,00	0,00	10.000,00	- 5.000,00	0,00	0,00	- 5.000,00
Fonte Rec.: 100 - Recursos Ordinários	5.000,00	0,00	10.000,00	- 5.000,00	0,00	0,00	- 5.000,00
Nat. Desp.: 3.3.90.39 - OUTROS SERVIÇOS DE TERCEIROS - PESSOA JURÍDICA	10.000,00	0,00	16.000,00	- 6.000,00	139,58	139,58	- 6.139,58
Fonte Rec.: 100 - Recursos Ordinários	10.000,00	0,00	16.000,00	- 6.000,00	139,58	139,58	- 6.139,58
Nat. Desp.: 4.4.90.52 - EQUIPAMENTOS E MATERIAL PERMANENTE	10.000,00	0,00	10.000,00	0,00	0,00	0,00	0,00
Fonte Rec.: 100 - Recursos Ordinários	10.000,00	0,00	10.000,00	0,00	0,00	0,00	0,00
Unid.: 02001002 - CHEFIA DE GABINETE	367.723,00	21.995,00	20.000,00	369.718,00	360.127,52	360.127,52	9.590,48
Função: 04 - Administração	367.723,00	21.995,00	20.000,00	369.718,00	360.127,52	360.127,52	9.590,48
Subfunção: 122 - Administração Geral	367.723,00	21.995,00	20.000,00	369.718,00	360.127,52	360.127,52	9.590,48
Prog.: 0402 - ADMINISTRACAO PUBLICA MUNICIPAL	367.723,00	21.995,00	20.000,00	369.718,00	360.127,52	360.127,52	9.590,48
Ação: 2002 - MANUTENCAO DOS SUBSIDIOS DE AGENTES POLITICOS	246.223,00	10.995,00	0,00	257.218,00	257.215,53	257.215,53	2,47
Subação: -	246.223,00	10.995,00	0,00	257.218,00	257.215,53	257.215,53	2,47
Nat. Desp.: 3.1.90.11 - VENCIMENTOS E VANTAGENS FIXAS - PESSOAL CIVL	203.500,00	9.075,00	0,00	212.575,00	212.574,70	212.574,70	0,30
Fonte Rec.: 100 - Recursos Ordinários	203.500,00	9.075,00	0,00	212.575,00	212.574,70	212.574,70	0,30
Nat. Desp.: 3.1.90.13 - OBRIGAÇÕES PATRONAIS	42.723,00	1.920,00	0,00	44.643,00	44.640,83	44.640,83	2,17
Fonte Rec.: 100 - Recursos Ordinários	42.723,00	1.920,00	0,00	44.643,00	44.640,83	44.640,83	2,17
Ação: 2004 - MANUTENCAO DAS ATIVIDADES DO GABINETE DO PREFEITO	117.500,00	11.000,00	20.000,00	108.500,00	101.006,73	101.006,73	7.493,27
Subação: -	117.500,00	11.000,00	20.000,00	108.500,00	101.006,73	101.006,73	7.493,27
Nat. Desp.: 3.1.90.05 - Outros Benefícios Previdenciários do Servidor ou do Militar	500,00	0,00	0,00	500,00	0,00	0,00	500,00
Fonte Rec.: 100 - Recursos Ordinários	500,00	0,00	0,00	500,00	0,00	0,00	500,00
Nat. Desp.: 3.1.90.11 - VENCIMENTOS E VANTAGENS FIXAS - PESSOAL CIVL	50.000,00	0,00	0,00	50.000,00	49.320,70	49.320,70	679,30

Classificação da Despesa	Valor Fixado (A)	Alterações Orçamentárias por Acréscimo (B)	Alterações Orçamentárias por Redução (C)	Valor Atualizado da Despesa (D = A + B - C)	Valor Empenhado (E)	Valor Liquidado (F)	Saldo a Empenhar (G = D - E)
Fonte Rec.: 100 - Recursos Ordinários	50.000,00	0,00	0,00	50.000,00	49.320,70	49.320,70	679,30
Nat. Desp.: 3.1.90.13 - OBRIGAÇÕES PATRONAIS	11.000,00	0,00	0,00	11.000,00	10.357,23	10.357,23	642,77
Fonte Rec.: 100 - Recursos Ordinários	11.000,00	0,00	0,00	11.000,00	10.357,23	10.357,23	642,77
Nat. Desp.: 3.1.90.94 - INDENIZAÇÕES E RESTITUIÇÕES TRABALHISTAS	1.000,00	0,00	0,00	1.000,00	0,00	0,00	1.000,00
Fonte Rec.: 100 - Recursos Ordinários	1.000,00	0,00	0,00	1.000,00	0,00	0,00	1.000,00
Nat. Desp.: 3.1.91.13 - OBRIGAÇÕES PATRONAIS	1.000,00	0,00	0,00	1.000,00	0,00	0,00	1.000,00
Fonte Rec.: 100 - Recursos Ordinários	1.000,00	0,00	0,00	1.000,00	0,00	0,00	1.000,00
Nat. Desp.: 3.3.90.14 - DIÁRIAS - PESSOAL CIVIL	20.000,00	6.000,00	0,00	26.000,00	22.500,00	22.500,00	3.500,00
Fonte Rec.: 100 - Recursos Ordinários	20.000,00	6.000,00	0,00	26.000,00	22.500,00	22.500,00	3.500,00
Nat. Desp.: 3.3.90.30 - MATERIAL DE CONSUMO	8.000,00	5.000,00	0,00	13.000,00	10.017,49	10.017,49	2.982,51
Fonte Rec.: 100 - Recursos Ordinários	8.000,00	5.000,00	0,00	13.000,00	10.017,49	10.017,49	2.982,51
Nat. Desp.: 3.3.90.36 - OUTROS SERVIÇOS DE TERCEIROS - PESSOA FÍSICA	5.000,00	0,00	10.000,00	- 5.000,00	0,00	0,00	- 5.000,00
Fonte Rec.: 100 - Recursos Ordinários	5.000,00	0,00	10.000,00	- 5.000,00	0,00	0,00	- 5.000,00
Nat. Desp.: 3.3.90.39 - OUTROS SERVIÇOS DE TERCEIROS - PESSOA JURÍDICA	16.000,00	0,00	0,00	16.000,00	8.811,31	8.811,31	7.188,69
Fonte Rec.: 100 - Recursos Ordinários	16.000,00	0,00	0,00	16.000,00	8.811,31	8.811,31	7.188,69
Nat. Desp.: 4.4.90.52 - EQUIPAMENTOS E MATERIAL PERMANENTE	5.000,00	0,00	10.000,00	- 5.000,00	0,00	0,00	- 5.000,00
Fonte Rec.: 100 - Recursos Ordinários	5.000,00	0,00	10.000,00	- 5.000,00	0,00	0,00	- 5.000,00
Ação: 2178 - MANUTENCAO DAS RECEPCOES E HOMENAGENS	4.000,00	0,00	0,00	4.000,00	1.905,26	1.905,26	2.094,74
Subação: -	4.000,00	0,00	0,00	4.000,00	1.905,26	1.905,26	2.094,74
Nat. Desp.: 3.3.90.30 - MATERIAL DE CONSUMO	2.000,00	0,00	0,00	2.000,00	1.905,26	1.905,26	94,74
Fonte Rec.: 100 - Recursos Ordinários	2.000,00	0,00	0,00	2.000,00	1.905,26	1.905,26	94,74
Nat. Desp.: 3.3.90.39 - OUTROS SERVIÇOS DE TERCEIROS - PESSOA JURÍDICA	2.000,00	0,00	0,00	2.000,00	0,00	0,00	2.000,00
Fonte Rec.: 100 - Recursos Ordinários	2.000,00	0,00	0,00	2.000,00	0,00	0,00	2.000,00
Unid.: 02002 - PROCURADORIA GERAL	118.400,00	12.995,00	6.185,00	125.210,00	116.085,14	116.085,14	9.124,86
Função: 04 - Administração	118.400,00	12.995,00	6.185,00	125.210,00	116.085,14	116.085,14	9.124,86
Subfunção: 062 - Defesa do Interesse Público no Processo Judiciário	118.400,00	12.995,00	6.185,00	125.210,00	116.085,14	116.085,14	9.124,86
Prog.: 0402 - ADMINISTRACAO PUBLICA MUNICIPAL	118.400,00	12.995,00	6.185,00	125.210,00	116.085,14	116.085,14	9.124,86
Ação: 2001 - MANUTENCAO DAS ATMDADES DA PROCURADORIA	118.400,00	12.995,00	6.185,00	125.210,00	116.085,14	116.085,14	9.124,86
Subação: -	118.400,00	12.995,00	6.185,00	125.210,00	116.085,14	116.085,14	9.124,86
Nat. Desp.: 3.1.90.04 - CONTRATAÇÃO POR TEMPO DETERMINADO	1.000,00	0,00	0,00	1.000,00	740,60	740,60	259,40
Fonte Rec.: 100 - Recursos Ordinários	1.000,00	0,00	0,00	1.000,00	740,60	740,60	259,40
Nat. Desp.: 3.1.90.11 - VENCIMENTOS E VANTAGENS FIXAS - PESSOAL CIVIL	93.000,00	0,00	3.440,00	89.560,00	84.603,97	84.603,97	4.956,03
Fonte Rec.: 100 - Recursos Ordinários	93.000,00	0,00	3.440,00	89.560,00	84.603,97	84.603,97	4.956,03
Nat. Desp.: 3.1.90.13 - OBRIGAÇÕES PATRONAIS	19.700,00	2.100,00	830,00	20.970,00	20.714,59	20.714,59	255,41
Fonte Rec.: 100 - Recursos Ordinários	19.700,00	2.100,00	830,00	20.970,00	20.714,59	20.714,59	255,41
Nat. Desp.: 3.1.90.94 - INDENIZAÇÕES E RESTITUIÇÕES TRABALHISTAS	500,00	0,00	0,00	500,00	0,00	0,00	500,00
Fonte Rec.: 100 - Recursos Ordinários	500,00	0,00	0,00	500,00	0,00	0,00	500,00
Nat. Desp.: 3.3.90.36 - OUTROS SERVIÇOS DE TERCEIROS - PESSOA FÍSICA	4.200,00	9.895,00	1.000,00	13.095,00	9.944,00	9.944,00	3.151,00
Fonte Rec.: 100 - Recursos Ordinários	4.200,00	9.895,00	1.000,00	13.095,00	9.944,00	9.944,00	3.151,00
Nat. Desp.: 3.3.90.39 - OUTROS SERVIÇOS DE TERCEIROS - PESSOA JURÍDICA	0,00	1.000,00	915,00	85,00	81,98	81,98	3,02
Fonte Rec.: 100 - Recursos Ordinários	0,00	1.000,00	915,00	85,00	81,98	81,98	3,02
Unid.: 02003 - CONTROLADORIA INTERNA	74.600,00	0,00	10.000,00	64.600,00	60.160,03	60.160,03	4.439,97
Função: 04 - Administração	74.600,00	0,00	10.000,00	64.600,00	60.160,03	60.160,03	4.439,97
Subfunção: 125 - Normatização e Fiscalização	74.600,00	0,00	10.000,00	64.600,00	60.160,03	60.160,03	4.439,97
Prog.: 0402 - ADMINISTRACAO PUBLICA MUNICIPAL	74.600,00	0,00	10.000,00	64.600,00	60.160,03	60.160,03	4.439,97
Ação: 2114 - MANUTENCAO DAS ATMDADES DO CONTROLE INTERNO	74.600,00	0,00	10.000,00	64.600,00	60.160,03	60.160,03	4.439,97
Subação: -	74.600,00	0,00	10.000,00	64.600,00	60.160,03	60.160,03	4.439,97
Nat. Desp.: 3.1.90.05 - Outros Benefícios Previdenciários do Servidor ou do Militar	1.000,00	0,00	0,00	1.000,00	0,00	0,00	1.000,00
Fonte Rec.: 100 - Recursos Ordinários	1.000,00	0,00	0,00	1.000,00	0,00	0,00	1.000,00
Nat. Desp.: 3.1.90.11 - VENCIMENTOS E VANTAGENS FIXAS - PESSOAL CIVIL	51.000,00	0,00	0,00	51.000,00	49.320,70	49.320,70	1.679,30
Fonte Rec.: 100 - Recursos Ordinários	51.000,00	0,00	0,00	51.000,00	49.320,70	49.320,70	1.679,30
Nat. Desp.: 3.1.90.13 - OBRIGAÇÕES PATRONAIS	10.600,00	0,00	0,00	10.600,00	10.357,23	10.357,23	242,77
Fonte Rec.: 100 - Recursos Ordinários	10.600,00	0,00	0,00	10.600,00	10.357,23	10.357,23	242,77
Nat. Desp.: 3.1.91.13 - OBRIGAÇÕES PATRONAIS	500,00	0,00	0,00	500,00	0,00	0,00	500,00
Fonte Rec.: 100 - Recursos Ordinários	500,00	0,00	0,00	500,00	0,00	0,00	500,00

Classificação da Despesa	Valor Fixado (A)	Alterações Orçamentárias por Acréscimo (B)	Alterações Orçamentárias por Redução (C)	Valor Atualizado da Despesa (D = A + B - C)	Valor Empenhado (E)	Valor Liquidado (F)	Saldo a Empenhar (G = D - E)
Nat. Desp.: 3.3.90.30 - MATERIAL DE CONSUMO	1.000,00	0,00	0,00	1.000,00	0,00	0,00	1.000,00
Fonte Rec.: 100 - Recursos Ordinários	1.000,00	0,00	0,00	1.000,00	0,00	0,00	1.000,00
Nat. Desp.: 3.3.90.36 - OUTROS SERVIÇOS DE TERCEIROS - PESSOA FISICA	500,00	0,00	0,00	500,00	0,00	0,00	500,00
Fonte Rec.: 100 - Recursos Ordinários	500,00	0,00	0,00	500,00	0,00	0,00	500,00
Nat. Desp.: 3.3.90.39 - OUTROS SERVIÇOS DE TERCEIROS - PESSOA JURIDICA	5.000,00	0,00	0,00	5.000,00	482,10	482,10	4.517,90
Fonte Rec.: 100 - Recursos Ordinários	5.000,00	0,00	0,00	5.000,00	482,10	482,10	4.517,90
Nat. Desp.: 4.4.90.52 - EQUIPAMENTOS E MATERIAL PERMANENTE	5.000,00	0,00	10.000,00	- 5.000,00	0,00	0,00	- 5.000,00
Fonte Rec.: 100 - Recursos Ordinários	5.000,00	0,00	10.000,00	- 5.000,00	0,00	0,00	- 5.000,00
Unid.: 02004 - SECRETARIA MUNICIPAL DA ADMINISTRACAO	1.461.290,00	988.919,64	453.007,00	1.997.202,64	1.720.314,27	1.717.881,67	276.888,37
Função: 04 - Administração	1.136.840,00	224.119,64	206.767,00	1.154.192,64	1.099.808,27	1.098.305,30	54.384,37
Subfunção: 122 - Administração Geral	1.136.840,00	224.119,64	206.767,00	1.154.192,64	1.099.808,27	1.098.305,30	54.384,37
Prog.: 0000 - ENCARGOS ESPECIAIS	43.200,00	10.565,64	0,00	53.765,64	53.765,64	53.765,64	0,00
Ação: 0005 - CONTRIBUICAO A AMOG	43.200,00	10.565,64	0,00	53.765,64	53.765,64	53.765,64	0,00
Subação: -	43.200,00	10.565,64	0,00	53.765,64	53.765,64	53.765,64	0,00
Nat. Desp.: 3.3.70.41 - Contribuições	43.200,00	10.565,64	0,00	53.765,64	53.765,64	53.765,64	0,00
Fonte Rec.: 100 - Recursos Ordinários	43.200,00	0,00	0,00	43.200,00	43.200,00	43.200,00	0,00
Fonte Rec.: 200 - Recursos Ordinários	0,00	10.565,64	0,00	10.565,64	10.565,64	10.565,64	0,00
Prog.: 0402 - ADMINISTRACAO PUBLICA MUNICIPAL	1.093.640,00	213.554,00	206.767,00	1.100.427,00	1.046.042,63	1.044.539,66	54.384,37
Ação: 0045 - CONTRIBUICAO ASSOCIACAO MINEIRA MUNICIPIOS AMM	8.000,00	0,00	0,00	8.000,00	7.440,00	7.440,00	560,00
Subação: -	8.000,00	0,00	0,00	8.000,00	7.440,00	7.440,00	560,00
Nat. Desp.: 3.3.70.41 - Contribuições	8.000,00	0,00	0,00	8.000,00	7.440,00	7.440,00	560,00
Fonte Rec.: 100 - Recursos Ordinários	8.000,00	0,00	0,00	8.000,00	7.440,00	7.440,00	560,00
Ação: 0046 - CONTRIBUICAO CONF NACIONAL MUNICIPIOS CNM	8.800,00	0,00	0,00	8.800,00	8.500,00	8.500,00	300,00
Subação: -	8.800,00	0,00	0,00	8.800,00	8.500,00	8.500,00	300,00
Nat. Desp.: 3.3.70.41 - Contribuições	8.800,00	0,00	0,00	8.800,00	8.500,00	8.500,00	300,00
Fonte Rec.: 100 - Recursos Ordinários	8.800,00	0,00	0,00	8.800,00	8.500,00	8.500,00	300,00
Ação: 0047 - CONTRIBUICAO ASSOC MUN DO LAGO DE FURNAS ALAGO	6.600,00	0,00	0,00	6.600,00	4.930,00	4.930,00	1.670,00
Subação: -	6.600,00	0,00	0,00	6.600,00	4.930,00	4.930,00	1.670,00
Nat. Desp.: 3.3.70.41 - Contribuições	6.600,00	0,00	0,00	6.600,00	4.930,00	4.930,00	1.670,00
Fonte Rec.: 100 - Recursos Ordinários	6.600,00	0,00	0,00	6.600,00	4.930,00	4.930,00	1.670,00
Ação: 2005 - MANUTENCAO ATIVIDADES SECRETARIA DE ADMINISTRACAO	1.009.740,00	213.554,00	140.367,00	1.082.927,00	1.024.112,08	1.022.609,11	58.814,92
Subação: -	1.009.740,00	213.554,00	140.367,00	1.082.927,00	1.024.112,08	1.022.609,11	58.814,92
Nat. Desp.: 3.1.90.05 - Outros Benefícios Previdenciários do Servidor ou do Militar	3.500,00	0,00	3.000,00	500,00	0,00	0,00	500,00
Fonte Rec.: 100 - Recursos Ordinários	3.500,00	0,00	3.000,00	500,00	0,00	0,00	500,00
Nat. Desp.: 3.1.90.11 - VENCIMENTOS E VANTAGENS FIXAS - PESSOAL CIVIL	492.500,00	25.647,00	58.300,00	459.847,00	459.845,54	459.845,54	1,46
Fonte Rec.: 100 - Recursos Ordinários	492.500,00	25.647,00	58.300,00	459.847,00	459.845,54	459.845,54	1,46
Nat. Desp.: 3.1.90.13 - OBRIGAÇÕES PATRONAIS	45.890,00	2.105,00	0,00	47.995,00	47.993,87	47.993,87	1,13
Fonte Rec.: 100 - Recursos Ordinários	45.890,00	2.105,00	0,00	47.995,00	47.993,87	47.993,87	1,13
Nat. Desp.: 3.1.90.94 - INDENIZAÇÕES E RESTITUIÇÕES TRABALHISTAS	1.000,00	13.252,00	0,00	14.252,00	14.250,92	14.250,92	1,08
Fonte Rec.: 100 - Recursos Ordinários	1.000,00	13.252,00	0,00	14.252,00	14.250,92	14.250,92	1,08
Nat. Desp.: 3.1.91.13 - OBRIGAÇÕES PATRONAIS	45.850,00	0,00	24.000,00	21.850,00	33.229,35	33.229,35	- 11.379,35
Fonte Rec.: 100 - Recursos Ordinários	45.850,00	0,00	24.000,00	21.850,00	33.229,35	33.229,35	- 11.379,35
Nat. Desp.: 3.3.90.30 - MATERIAL DE CONSUMO	50.000,00	0,00	19.500,00	30.500,00	29.199,39	28.759,42	1.300,61
Fonte Rec.: 100 - Recursos Ordinários	50.000,00	0,00	19.500,00	30.500,00	29.199,39	28.759,42	1.300,61
Nat. Desp.: 3.3.90.35 - SERVIÇOS DE CONSULTORIA	5.000,00	0,00	5.000,00	0,00	0,00	0,00	0,00
Fonte Rec.: 100 - Recursos Ordinários	5.000,00	0,00	5.000,00	0,00	0,00	0,00	0,00
Nat. Desp.: 3.3.90.36 - OUTROS SERVIÇOS DE TERCEIROS - PESSOA FISICA	30.000,00	57.250,00	0,00	87.250,00	71.276,93	71.276,93	15.973,07
Fonte Rec.: 100 - Recursos Ordinários	30.000,00	57.250,00	0,00	87.250,00	71.276,93	71.276,93	15.973,07
Nat. Desp.: 3.3.90.39 - OUTROS SERVIÇOS DE TERCEIROS - PESSOA JURIDICA	311.500,00	84.000,00	20.915,00	374.585,00	333.214,13	332.151,13	41.370,87
Fonte Rec.: 100 - Recursos Ordinários	311.500,00	84.000,00	20.915,00	374.585,00	333.214,13	332.151,13	41.370,87
Nat. Desp.: 3.3.90.46 - Auxílio-alimentação	0,00	8.800,00	0,00	8.800,00	6.741,42	6.741,42	2.058,58
Fonte Rec.: 100 - Recursos Ordinários	0,00	8.800,00	0,00	8.800,00	6.741,42	6.741,42	2.058,58
Nat. Desp.: 3.3.90.47 - Obrigações Tributárias e Contributivas	2.500,00	17.000,00	0,00	19.500,00	13.259,15	13.259,15	6.240,85
Fonte Rec.: 100 - Recursos Ordinários	2.500,00	7.000,00	0,00	9.500,00	9.320,00	9.320,00	180,00
Fonte Rec.: 200 - Recursos Ordinários	0,00	10.000,00	0,00	10.000,00	3.939,15	3.939,15	6.060,85



Classificação da Despesa	Valor Fixado (A)	Alterações Orçamentárias por Acréscimo (B)	Alterações Orçamentárias por Redução (C)	Valor Atualizado da Despesa (D = A + B - C)	Valor Empenhado (E)	Valor Liquidado (F)	Saldo a Empenhar (G = D - E)
Nat. Desp.: 3.3.90.92 - Despesas de Exercícios Anteriores	2.000,00	5.500,00	0,00	7.500,00	7.453,38	7.453,38	46,62
Fonte Rec.: 100 - Recursos Ordinários	2.000,00	5.500,00	0,00	7.500,00	7.453,38	7.453,38	46,62
Nat. Desp.: 4.4.90.52 - EQUIPAMENTOS E MATERIAL PERMANENTE	20.000,00	0,00	9.652,00	10.348,00	7.648,00	7.648,00	2.700,00
Fonte Rec.: 100 - Recursos Ordinários	20.000,00	0,00	9.652,00	10.348,00	7.648,00	7.648,00	2.700,00
Ação: 2011 - MANUTENCAO DAS ATMDADES DO ALMOXARIFADO	60.500,00	0,00	66.400,00	- 5.900,00	1.060,55	1.060,55	- 6.960,55
Subação: -	60.500,00	0,00	66.400,00	- 5.900,00	1.060,55	1.060,55	- 6.960,55
Nat. Desp.: 3.1.90.11 - VENCIMENTOS E VANTAGENS FIXAS - PESSOAL CIVIL	41.500,00	0,00	53.000,00	- 11.500,00	0,00	0,00	- 11.500,00
Fonte Rec.: 100 - Recursos Ordinários	41.500,00	0,00	53.000,00	- 11.500,00	0,00	0,00	- 11.500,00
Nat. Desp.: 3.1.91.13 - OBRIGAÇÕES PATRONAIS	10.200,00	0,00	13.400,00	- 3.200,00	0,00	0,00	- 3.200,00
Fonte Rec.: 100 - Recursos Ordinários	10.200,00	0,00	13.400,00	- 3.200,00	0,00	0,00	- 3.200,00
Nat. Desp.: 3.3.90.30 - MATERIAL DE CONSUMO	3.000,00	0,00	0,00	3.000,00	0,00	0,00	3.000,00
Fonte Rec.: 100 - Recursos Ordinários	3.000,00	0,00	0,00	3.000,00	0,00	0,00	3.000,00
Nat. Desp.: 3.3.90.36 - OUTROS SERVIÇOS DE TERCEIROS - PESSOA FÍSICA	500,00	0,00	0,00	500,00	0,00	0,00	500,00
Fonte Rec.: 100 - Recursos Ordinários	500,00	0,00	0,00	500,00	0,00	0,00	500,00
Nat. Desp.: 3.3.90.39 - OUTROS SERVIÇOS DE TERCEIROS - PESSOA JURIDICA	1.500,00	0,00	0,00	1.500,00	1.060,55	1.060,55	439,45
Fonte Rec.: 100 - Recursos Ordinários	1.500,00	0,00	0,00	1.500,00	1.060,55	1.060,55	439,45
Nat. Desp.: 4.4.90.52 - EQUIPAMENTOS E MATERIAL PERMANENTE	3.800,00	0,00	0,00	3.800,00	0,00	0,00	3.800,00
Fonte Rec.: 100 - Recursos Ordinários	3.800,00	0,00	0,00	3.800,00	0,00	0,00	3.800,00
Função: 06 - Segurança Pública	97.150,00	28.600,00	9.100,00	116.650,00	93.682,84	92.753,21	22.967,16
Subfunção: 181 - Policiamento	97.150,00	28.600,00	9.100,00	116.650,00	93.682,84	92.753,21	22.967,16
Prog.: 0000 - ENCARGOS ESPECIAIS	97.150,00	28.600,00	9.100,00	116.650,00	93.682,84	92.753,21	22.967,16
Ação: 0001 - MANUTENCAO DE CONVENIO COMA POLICIA MILITAR	39.800,00	21.700,00	2.200,00	59.300,00	50.187,88	49.258,25	9.112,12
Subação: -	39.800,00	21.700,00	2.200,00	59.300,00	50.187,88	49.258,25	9.112,12
Nat. Desp.: 3.3.90.30 - MATERIAL DE CONSUMO	25.800,00	15.200,00	0,00	41.000,00	38.167,98	37.238,35	2.832,02
Fonte Rec.: 100 - Recursos Ordinários	25.800,00	15.200,00	0,00	41.000,00	38.167,98	37.238,35	2.832,02
Nat. Desp.: 3.3.90.36 - OUTROS SERVIÇOS DE TERCEIROS - PESSOA FÍSICA	3.000,00	0,00	1.700,00	1.300,00	0,00	0,00	1.300,00
Fonte Rec.: 100 - Recursos Ordinários	3.000,00	0,00	1.700,00	1.300,00	0,00	0,00	1.300,00
Nat. Desp.: 3.3.90.39 - OUTROS SERVIÇOS DE TERCEIROS - PESSOA JURIDICA	8.000,00	6.000,00	500,00	13.500,00	8.639,90	8.639,90	4.860,10
Fonte Rec.: 100 - Recursos Ordinários	8.000,00	6.000,00	500,00	13.500,00	8.639,90	8.639,90	4.860,10
Nat. Desp.: 4.4.90.52 - EQUIPAMENTOS E MATERIAL PERMANENTE	3.000,00	500,00	0,00	3.500,00	3.380,00	3.380,00	120,00
Fonte Rec.: 100 - Recursos Ordinários	3.000,00	500,00	0,00	3.500,00	3.380,00	3.380,00	120,00
Ação: 0002 - MANUTENCAO DE CONVENIO C A POLICIA CIVIL	57.350,00	6.900,00	6.900,00	57.350,00	43.494,96	43.494,96	13.855,04
Subação: -	57.350,00	6.900,00	6.900,00	57.350,00	43.494,96	43.494,96	13.855,04
Nat. Desp.: 3.1.90.04 - CONTRATAÇÃO POR TEMPO DETERMINADO	36.500,00	2.500,00	0,00	39.000,00	38.999,05	38.999,05	0,95
Fonte Rec.: 100 - Recursos Ordinários	36.500,00	2.500,00	0,00	39.000,00	38.999,05	38.999,05	0,95
Nat. Desp.: 3.1.90.11 - VENCIMENTOS E VANTAGENS FIXAS - PESSOAL CIVIL	1.000,00	0,00	0,00	1.000,00	0,00	0,00	1.000,00
Fonte Rec.: 100 - Recursos Ordinários	1.000,00	0,00	0,00	1.000,00	0,00	0,00	1.000,00
Nat. Desp.: 3.1.91.13 - OBRIGAÇÕES PATRONAIS	1.000,00	0,00	0,00	1.000,00	0,00	0,00	1.000,00
Fonte Rec.: 100 - Recursos Ordinários	1.000,00	0,00	0,00	1.000,00	0,00	0,00	1.000,00
Nat. Desp.: 3.3.90.30 - MATERIAL DE CONSUMO	13.000,00	0,00	6.900,00	6.100,00	0,00	0,00	6.100,00
Fonte Rec.: 100 - Recursos Ordinários	13.000,00	0,00	6.900,00	6.100,00	0,00	0,00	6.100,00
Nat. Desp.: 3.3.90.36 - OUTROS SERVIÇOS DE TERCEIROS - PESSOA FÍSICA	2.000,00	0,00	0,00	2.000,00	0,00	0,00	2.000,00
Fonte Rec.: 100 - Recursos Ordinários	2.000,00	0,00	0,00	2.000,00	0,00	0,00	2.000,00
Nat. Desp.: 3.3.90.39 - OUTROS SERVIÇOS DE TERCEIROS - PESSOA JURIDICA	2.850,00	0,00	0,00	2.850,00	2.295,91	2.295,91	554,09
Fonte Rec.: 100 - Recursos Ordinários	2.850,00	0,00	0,00	2.850,00	2.295,91	2.295,91	554,09
Nat. Desp.: 3.3.90.46 - Auxílio-alimentação	0,00	4.400,00	0,00	4.400,00	2.200,00	2.200,00	2.200,00
Fonte Rec.: 100 - Recursos Ordinários	0,00	4.400,00	0,00	4.400,00	2.200,00	2.200,00	2.200,00
Nat. Desp.: 4.4.90.52 - EQUIPAMENTOS E MATERIAL PERMANENTE	1.000,00	0,00	0,00	1.000,00	0,00	0,00	1.000,00
Fonte Rec.: 100 - Recursos Ordinários	1.000,00	0,00	0,00	1.000,00	0,00	0,00	1.000,00
Função: 09 - Previdência Social	187.300,00	736.200,00	212.140,00	711.360,00	526.823,16	526.823,16	184.536,84
Subfunção: 272 - Previdência do Regime Estatutário	187.300,00	736.200,00	212.140,00	711.360,00	526.823,16	526.823,16	184.536,84
Prog.: 0000 - ENCARGOS ESPECIAIS	187.300,00	736.200,00	212.140,00	711.360,00	526.823,16	526.823,16	184.536,84
Ação: 0004 - DESPESAS COM INATIVOS E PENSIONISTAS	187.300,00	1.200,00	36.200,00	152.300,00	72.206,90	72.206,90	80.093,10
Subação: -	187.300,00	1.200,00	36.200,00	152.300,00	72.206,90	72.206,90	80.093,10

Classificação da Despesa	Valor Fixado (A)	Alterações Orçamentárias por Acréscimo (B)	Alterações Orçamentárias por Redução (C)	Valor Atualizado da Despesa (D = A + B - C)	Valor Empenhado (E)	Valor Liquidado (F)	Saldo a Empenhar (G = D - E)
Nat. Desp.: 3.1.90.01 - APOSENTADORIAS DO RPPS, RESERVA REMUNERADA E REFORMAS DOS MILITARES	117.200,00	0,00	21.200,00	96.000,00	46.579,25	46.579,25	49.420,75
Fonte Rec.: 100 - Recursos Ordinários	117.200,00	0,00	21.200,00	96.000,00	46.579,25	46.579,25	49.420,75
Nat. Desp.: 3.1.90.03 - PENSÕES DO RPPS E DO MILITAR	68.600,00	0,00	15.000,00	53.600,00	25.627,65	25.627,65	27.972,35
Fonte Rec.: 100 - Recursos Ordinários	68.600,00	0,00	15.000,00	53.600,00	25.627,65	25.627,65	27.972,35
Nat. Desp.: 3.1.90.05 - Outros Benefícios Previdenciários do Servidor ou do Militar	1.500,00	0,00	0,00	1.500,00	0,00	0,00	1.500,00
Fonte Rec.: 100 - Recursos Ordinários	1.500,00	0,00	0,00	1.500,00	0,00	0,00	1.500,00
Nat. Desp.: 3.1.90.94 - INDENIZAÇÕES E RESTITUIÇÕES TRABALHISTAS	0,00	1.200,00	0,00	1.200,00	0,00	0,00	1.200,00
Fonte Rec.: 100 - Recursos Ordinários	0,00	1.200,00	0,00	1.200,00	0,00	0,00	1.200,00
Ação: 0052 - APORTES AO RPPS DEFICIT ATUARIAL	0,00	600.000,00	175.940,00	424.060,00	348.499,98	348.499,98	75.560,02
Subação: -	0,00	600.000,00	175.940,00	424.060,00	348.499,98	348.499,98	75.560,02
Nat. Desp.: 3.3.91.97 - Aporte para Cobertura do Déficit Atuarial do RPPS	0,00	600.000,00	175.940,00	424.060,00	348.499,98	348.499,98	75.560,02
Fonte Rec.: 200 - Recursos Ordinários	0,00	600.000,00	175.940,00	424.060,00	348.499,98	348.499,98	75.560,02
Ação: 0053 - APORTES AO RPPS INATIVOS E PENSIONISTAS	0,00	135.000,00	0,00	135.000,00	106.116,28	106.116,28	28.883,72
Subação: -	0,00	135.000,00	0,00	135.000,00	106.116,28	106.116,28	28.883,72
Nat. Desp.: 3.3.91.97 - Aporte para Cobertura do Déficit Atuarial do RPPS	0,00	135.000,00	0,00	135.000,00	106.116,28	106.116,28	28.883,72
Fonte Rec.: 200 - Recursos Ordinários	0,00	135.000,00	0,00	135.000,00	106.116,28	106.116,28	28.883,72
Função: 28 - Encargos Especiais	20.000,00	0,00	25.000,00	- 5.000,00	0,00	0,00	- 5.000,00
Subfunção: 181 - Policiamento	20.000,00	0,00	25.000,00	- 5.000,00	0,00	0,00	- 5.000,00
Prog.: 0601 - SEGURANCA PUBLICA	20.000,00	0,00	25.000,00	- 5.000,00	0,00	0,00	- 5.000,00
Ação: 0042 - SUBVENCAO AO CONSELHO COMUNITARIO DE SEG PUBLICA	20.000,00	0,00	25.000,00	- 5.000,00	0,00	0,00	- 5.000,00
Subação: -	20.000,00	0,00	25.000,00	- 5.000,00	0,00	0,00	- 5.000,00
Nat. Desp.: 3.3.50.43 - Subvenções Sociais	20.000,00	0,00	25.000,00	- 5.000,00	0,00	0,00	- 5.000,00
Fonte Rec.: 100 - Recursos Ordinários	20.000,00	0,00	25.000,00	- 5.000,00	0,00	0,00	- 5.000,00
Função: 99 - Reserva de Contingência	20.000,00	0,00	0,00	20.000,00	0,00	0,00	20.000,00
Subfunção: 999 - Reserva de Contingência	20.000,00	0,00	0,00	20.000,00	0,00	0,00	20.000,00
Prog.: 9999 - RESERVAS	20.000,00	0,00	0,00	20.000,00	0,00	0,00	20.000,00
Ação: 9999 - RESERVA ORCAMENTARIA REGIME PROPRIO PREVID RPPS	20.000,00	0,00	0,00	20.000,00	0,00	0,00	20.000,00
Subação: -	20.000,00	0,00	0,00	20.000,00	0,00	0,00	20.000,00
Nat. Desp.: 9.9.99.99 - RESERVA DE CONTINGENCIA OU RESERVA DO RPPS	20.000,00	0,00	0,00	20.000,00	0,00	0,00	20.000,00
Fonte Rec.: 100 - Recursos Ordinários	20.000,00	0,00	0,00	20.000,00	0,00	0,00	20.000,00
Unid.: 02005001 - DEPARTAMENTO DE CADASTRO, TRIBUTOS E FISCALIZACAO	49.000,00	80.899,00	10.405,00	119.494,00	92.116,30	92.116,30	27.377,70
Função: 04 - Administração	49.000,00	80.899,00	10.405,00	119.494,00	92.116,30	92.116,30	27.377,70
Subfunção: 129 - Administração de Receitas	49.000,00	80.899,00	10.405,00	119.494,00	92.116,30	92.116,30	27.377,70
Prog.: 0413 - CONTROLE DE TRIBUTACAO E ADMINISTRACAO TRIBUTARIA	49.000,00	80.899,00	10.405,00	119.494,00	92.116,30	92.116,30	27.377,70
Ação: 2016 - MANUTENCAO DAS ATIMDADES DA TRIBUTACAO E CADASTRO	49.000,00	80.899,00	10.405,00	119.494,00	92.116,30	92.116,30	27.377,70
Subação: -	49.000,00	80.899,00	10.405,00	119.494,00	92.116,30	92.116,30	27.377,70
Nat. Desp.: 3.1.90.04 - CONTRATAÇÃO POR TEMPO DETERMINADO	0,00	28.444,00	0,00	28.444,00	21.282,31	21.282,31	7.161,69
Fonte Rec.: 100 - Recursos Ordinários	0,00	28.444,00	0,00	28.444,00	21.282,31	21.282,31	7.161,69
Nat. Desp.: 3.1.90.11 - VENCIMENTOS E VANTAGENS FIXAS - PESSOAL CIVIL	35.000,00	39.735,00	4.290,00	70.445,00	54.283,45	54.283,45	16.161,55
Fonte Rec.: 100 - Recursos Ordinários	35.000,00	31.505,00	4.290,00	62.215,00	50.168,60	50.168,60	12.046,40
Fonte Rec.: 200 - Recursos Ordinários	0,00	8.230,00	0,00	8.230,00	4.114,85	4.114,85	4.115,15
Nat. Desp.: 3.1.90.13 - OBRIGAÇÕES PATRONAIS	7.000,00	6.155,00	200,00	12.955,00	10.300,91	10.300,91	2.654,09
Fonte Rec.: 100 - Recursos Ordinários	7.000,00	4.425,00	200,00	11.225,00	9.436,80	9.436,80	1.788,20
Fonte Rec.: 200 - Recursos Ordinários	0,00	1.730,00	0,00	1.730,00	864,11	864,11	865,89
Nat. Desp.: 3.1.91.13 - OBRIGAÇÕES PATRONAIS	1.000,00	465,00	0,00	1.465,00	1.464,63	1.464,63	0,37
Fonte Rec.: 100 - Recursos Ordinários	1.000,00	465,00	0,00	1.465,00	1.464,63	1.464,63	0,37
Nat. Desp.: 3.3.90.30 - MATERIAL DE CONSUMO	1.000,00	2.000,00	315,00	2.685,00	2.685,00	2.685,00	0,00
Fonte Rec.: 100 - Recursos Ordinários	1.000,00	2.000,00	315,00	2.685,00	2.685,00	2.685,00	0,00
Nat. Desp.: 3.3.90.36 - OUTROS SERVIÇOS DE TERCEIROS - PESSOA FÍSICA	1.000,00	0,00	1.000,00	0,00	0,00	0,00	0,00
Fonte Rec.: 100 - Recursos Ordinários	1.000,00	0,00	1.000,00	0,00	0,00	0,00	0,00
Nat. Desp.: 3.3.90.39 - OUTROS SERVIÇOS DE TERCEIROS - PESSOA JURÍDICA	1.000,00	2.000,00	1.600,00	1.400,00	0,00	0,00	1.400,00
Fonte Rec.: 100 - Recursos Ordinários	1.000,00	2.000,00	1.600,00	1.400,00	0,00	0,00	1.400,00
Nat. Desp.: 3.3.90.46 - Auxílio-alimentação	0,00	2.100,00	0,00	2.100,00	2.100,00	2.100,00	0,00
Fonte Rec.: 100 - Recursos Ordinários	0,00	2.100,00	0,00	2.100,00	2.100,00	2.100,00	0,00

Classificação da Despesa	Valor Fixado (A)	Alterações Orçamentárias por Acréscimo (B)	Alterações Orçamentárias por Redução (C)	Valor Atualizado da Despesa (D = A + B - C)	Valor Empenhado (E)	Valor Liquidado (F)	Saldo a Empenhar (G = D - E)
Nat. Desp.: 4.4.90.52 - EQUIPAMENTOS E MATERIAL PERMANENTE	3.000,00	0,00	3.000,00	0,00	0,00	0,00	0,00
Fonte Rec.: 100 - Recursos Ordinários	3.000,00	0,00	3.000,00	0,00	0,00	0,00	0,00
Unid.: 02005002 - SECRETARIA MUNICIPAL DE FAZENDA	1.306.000,00	154.430,00	418.102,00	1.042.328,00	1.045.295,13	1.045.295,13	- 2.967,13
Função: 04 - Administração	306.200,00	3.000,00	14.332,00	294.868,00	262.374,39	262.374,39	32.493,61
Subfunção: 123 - Administração Financeira	113.000,00	3.000,00	14.332,00	101.668,00	77.528,01	77.528,01	24.139,99
Prog.: 0402 - ADMINISTRACAO PUBLICA MUNICIPAL	113.000,00	3.000,00	14.332,00	101.668,00	77.528,01	77.528,01	24.139,99
Ação: 2013 - MANUTENCAO DAS ATIMDADES DA SECRETARIA DE FAZENDA	113.000,00	3.000,00	14.332,00	101.668,00	77.528,01	77.528,01	24.139,99
Subação: -	113.000,00	3.000,00	14.332,00	101.668,00	77.528,01	77.528,01	24.139,99
Nat. Desp.: 3.1.90.04 - CONTRATAÇÃO POR TEMPO DETERMINADO	1.000,00	0,00	0,00	1.000,00	0,00	0,00	1.000,00
Fonte Rec.: 100 - Recursos Ordinários	1.000,00	0,00	0,00	1.000,00	0,00	0,00	1.000,00
Nat. Desp.: 3.1.90.11 - VENCIMENTOS E VANTAGENS FIXAS - PESSOAL CIVIL	59.700,00	0,00	0,00	59.700,00	49.294,18	49.294,18	10.405,82
Fonte Rec.: 100 - Recursos Ordinários	59.700,00	0,00	0,00	59.700,00	49.294,18	49.294,18	10.405,82
Nat. Desp.: 3.1.90.13 - OBRIGAÇÕES PATRONAIS	10.600,00	0,00	0,00	10.600,00	10.351,71	10.351,71	248,29
Fonte Rec.: 100 - Recursos Ordinários	10.600,00	0,00	0,00	10.600,00	10.351,71	10.351,71	248,29
Nat. Desp.: 3.1.91.13 - OBRIGAÇÕES PATRONAIS	1.200,00	0,00	0,00	1.200,00	0,00	0,00	1.200,00
Fonte Rec.: 100 - Recursos Ordinários	1.200,00	0,00	0,00	1.200,00	0,00	0,00	1.200,00
Nat. Desp.: 3.3.90.30 - MATERIAL DE CONSUMO	1.000,00	0,00	0,00	1.000,00	0,00	0,00	1.000,00
Fonte Rec.: 100 - Recursos Ordinários	1.000,00	0,00	0,00	1.000,00	0,00	0,00	1.000,00
Nat. Desp.: 3.3.90.36 - OUTROS SERVIÇOS DE TERCEIROS - PESSOA FÍSICA	1.500,00	0,00	0,00	1.500,00	0,00	0,00	1.500,00
Fonte Rec.: 100 - Recursos Ordinários	1.500,00	0,00	0,00	1.500,00	0,00	0,00	1.500,00
Nat. Desp.: 3.3.90.39 - OUTROS SERVIÇOS DE TERCEIROS - PESSOA JURÍDICA	15.000,00	3.000,00	0,00	18.000,00	16.223,65	16.223,65	1.776,35
Fonte Rec.: 100 - Recursos Ordinários	15.000,00	3.000,00	0,00	18.000,00	16.223,65	16.223,65	1.776,35
Nat. Desp.: 3.3.90.93 - INDENIZAÇÕES E RESTITUIÇÕES	20.000,00	0,00	11.332,00	8.668,00	1.658,47	1.658,47	7.009,53
Fonte Rec.: 100 - Recursos Ordinários	20.000,00	0,00	11.332,00	8.668,00	1.658,47	1.658,47	7.009,53
Nat. Desp.: 4.4.90.52 - EQUIPAMENTOS E MATERIAL PERMANENTE	3.000,00	0,00	3.000,00	0,00	0,00	0,00	0,00
Fonte Rec.: 100 - Recursos Ordinários	3.000,00	0,00	3.000,00	0,00	0,00	0,00	0,00
Subfunção: 331 - Proteção e Benefícios ao Trabalhador	193.200,00	0,00	0,00	193.200,00	184.846,38	184.846,38	8.353,62
Prog.: 0402 - ADMINISTRACAO PUBLICA MUNICIPAL	193.200,00	0,00	0,00	193.200,00	184.846,38	184.846,38	8.353,62
Ação: 2017 - CONTRIBUICAO PARA O PASEP	193.200,00	0,00	0,00	193.200,00	184.846,38	184.846,38	8.353,62
Subação: -	193.200,00	0,00	0,00	193.200,00	184.846,38	184.846,38	8.353,62
Nat. Desp.: 3.3.90.47 - Obrigações Tributárias e Contributivas	193.200,00	0,00	0,00	193.200,00	184.846,38	184.846,38	8.353,62
Fonte Rec.: 100 - Recursos Ordinários	193.200,00	0,00	0,00	193.200,00	184.846,38	184.846,38	8.353,62
Função: 28 - Encargos Especiais	999.800,00	151.430,00	403.770,00	747.460,00	782.920,74	782.920,74	- 35.460,74
Subfunção: 843 - Serviço da Dívida Interna	745.800,00	151.430,00	73.000,00	824.230,00	782.920,74	782.920,74	41.309,26
Prog.: 0000 - ENCARGOS ESPECIAIS	745.800,00	151.430,00	73.000,00	824.230,00	782.920,74	782.920,74	41.309,26
Ação: 0006 - AMORTIZACAO DE DIVDAS INTERNAS	745.800,00	151.430,00	73.000,00	824.230,00	782.920,74	782.920,74	41.309,26
Subação: -	745.800,00	151.430,00	73.000,00	824.230,00	782.920,74	782.920,74	41.309,26
Nat. Desp.: 3.2.90.21 - JUROS SOBRE A DÍVIDA POR CONTRATO	20.000,00	0,00	20.000,00	0,00	0,00	0,00	0,00
Fonte Rec.: 100 - Recursos Ordinários	20.000,00	0,00	20.000,00	0,00	0,00	0,00	0,00
Nat. Desp.: 3.2.91.21 - Juros sobre a Dívida por Contrato	100.000,00	8.200,00	53.000,00	55.200,00	51.041,40	51.041,40	4.158,60
Fonte Rec.: 100 - Recursos Ordinários	100.000,00	8.200,00	53.000,00	55.200,00	51.041,40	51.041,40	4.158,60
Nat. Desp.: 4.6.90.71 - PRINCIPAL DA DÍVIDA CONTRATUAL RESGATADO	90.000,00	15.940,00	0,00	105.940,00	105.936,30	105.936,30	3,70
Fonte Rec.: 100 - Recursos Ordinários	90.000,00	15.940,00	0,00	105.940,00	105.936,30	105.936,30	3,70
Nat. Desp.: 4.6.91.71 - Principal da Dívida Contratual Resgatado	535.800,00	127.290,00	0,00	663.090,00	625.943,04	625.943,04	37.146,96
Fonte Rec.: 100 - Recursos Ordinários	535.800,00	127.290,00	0,00	663.090,00	625.943,04	625.943,04	37.146,96
Subfunção: 846 - Outros Encargos Especiais	254.000,00	0,00	330.770,00	- 76.770,00	0,00	0,00	- 76.770,00
Prog.: 0000 - ENCARGOS ESPECIAIS	254.000,00	0,00	330.770,00	- 76.770,00	0,00	0,00	- 76.770,00
Ação: 0007 - SENTENÇAS JUDICIAIS	4.000,00	0,00	0,00	4.000,00	0,00	0,00	4.000,00
Subação: -	4.000,00	0,00	0,00	4.000,00	0,00	0,00	4.000,00
Nat. Desp.: 3.1.90.91 - SENTENÇAS JUDICIAIS	2.000,00	0,00	0,00	2.000,00	0,00	0,00	2.000,00
Fonte Rec.: 100 - Recursos Ordinários	2.000,00	0,00	0,00	2.000,00	0,00	0,00	2.000,00
Nat. Desp.: 3.3.90.91 - Sentenças Judiciais	2.000,00	0,00	0,00	2.000,00	0,00	0,00	2.000,00
Fonte Rec.: 100 - Recursos Ordinários	2.000,00	0,00	0,00	2.000,00	0,00	0,00	2.000,00
Ação: 0025 - PAGAMENTO DE PRECATORIOS	250.000,00	0,00	330.770,00	- 80.770,00	0,00	0,00	- 80.770,00
Subação: -	250.000,00	0,00	330.770,00	- 80.770,00	0,00	0,00	- 80.770,00

Classificação da Despesa	Valor Fixado (A)	Alterações Orçamentárias por Acréscimo (B)	Alterações Orçamentárias por Redução (C)	Valor Atualizado da Despesa (D = A + B - C)	Valor Empenhado (E)	Valor Liquidado (F)	Saldo a Empenhar (G = D - E)
Nat. Desp.: 3.3.90.91 - Sentenças Judiciais	250.000,00	0,00	330.770,00	- 80.770,00	0,00	0,00	- 80.770,00
Fonte Rec.: 100 - Recursos Ordinários	250.000,00	0,00	330.770,00	- 80.770,00	0,00	0,00	- 80.770,00
Unid.: 02006001 - COORDENADORIA DE ENSINO	189.750,00	234.341,00	65.709,00	358.382,00	278.623,75	277.992,56	79.758,25
Função: 12 - Educação	189.750,00	234.341,00	65.709,00	358.382,00	278.623,75	277.992,56	79.758,25
Subfunção: 122 - Administração Geral	189.750,00	234.341,00	65.709,00	358.382,00	278.623,75	277.992,56	79.758,25
Prog.: 1214 - ATENDIMENTO ENSINO GERAL	189.750,00	234.341,00	65.709,00	358.382,00	278.623,75	277.992,56	79.758,25
Ação: 2028 - MANUTENCAO DA REMUNERACAO DO SECRETARIO EDUCACAO	66.000,00	18.700,00	8.975,00	75.725,00	71.022,11	71.022,11	4.702,89
Subação: -	66.000,00	18.700,00	8.975,00	75.725,00	71.022,11	71.022,11	4.702,89
Nat. Desp.: 3.1.90.11 - VENCIMENTOS E VANTAGENS FIXAS - PESSOAL CIVIL	55.000,00	5.335,00	1.495,00	58.840,00	58.358,28	58.358,28	481,72
Fonte Rec.: 101 - Receitas de Impostos e de Transferências de Impostos Vinculados à Educação	55.000,00	5.335,00	1.495,00	58.840,00	58.358,28	58.358,28	481,72
Nat. Desp.: 3.1.90.13 - OBRIGAÇÕES PATRONAIS	11.000,00	0,00	7.480,00	3.520,00	0,00	0,00	3.520,00
Fonte Rec.: 101 - Receitas de Impostos e de Transferências de Impostos Vinculados à Educação	11.000,00	0,00	7.480,00	3.520,00	0,00	0,00	3.520,00
Nat. Desp.: 3.1.91.13 - OBRIGAÇÕES PATRONAIS	0,00	13.365,00	0,00	13.365,00	12.663,83	12.663,83	701,17
Fonte Rec.: 101 - Receitas de Impostos e de Transferências de Impostos Vinculados à Educação	0,00	13.365,00	0,00	13.365,00	12.663,83	12.663,83	701,17
Ação: 2029 - MANUTENCAO DAS ATIMDADES DA SECRETARIA EDUCACAO	93.750,00	215.641,00	28.654,00	280.737,00	204.031,64	203.400,45	76.705,36
Subação: -	93.750,00	215.641,00	28.654,00	280.737,00	204.031,64	203.400,45	76.705,36
Nat. Desp.: 3.1.90.04 - CONTRATAÇÃO POR TEMPO DETERMINADO	0,00	18.877,00	0,00	18.877,00	15.315,66	15.315,66	3.561,34
Fonte Rec.: 101 - Receitas de Impostos e de Transferências de Impostos Vinculados à Educação	0,00	16.117,00	0,00	16.117,00	13.936,17	13.936,17	2.180,83
Fonte Rec.: 201 - Receitas de Impostos e de Transferências de Impostos Vinculados à Educação	0,00	2.760,00	0,00	2.760,00	1.379,49	1.379,49	1.380,51
Nat. Desp.: 3.1.90.05 - Outros Benefícios Previdenciários do Servidor ou do Militar	6.100,00	0,00	6.100,00	0,00	0,00	0,00	0,00
Fonte Rec.: 101 - Receitas de Impostos e de Transferências de Impostos Vinculados à Educação	6.100,00	0,00	6.100,00	0,00	0,00	0,00	0,00
Nat. Desp.: 3.1.90.11 - VENCIMENTOS E VANTAGENS FIXAS - PESSOAL CIVIL	32.350,00	146.650,00	2.000,00	177.000,00	120.427,82	120.427,82	56.572,18
Fonte Rec.: 101 - Receitas de Impostos e de Transferências de Impostos Vinculados à Educação	32.350,00	105.350,00	2.000,00	135.700,00	99.842,08	99.842,08	35.857,92
Fonte Rec.: 201 - Receitas de Impostos e de Transferências de Impostos Vinculados à Educação	0,00	41.300,00	0,00	41.300,00	20.585,74	20.585,74	20.714,26
Nat. Desp.: 3.1.90.13 - OBRIGAÇÕES PATRONAIS	0,00	7.475,00	0,00	7.475,00	6.479,97	6.479,97	995,03
Fonte Rec.: 101 - Receitas de Impostos e de Transferências de Impostos Vinculados à Educação	0,00	7.475,00	0,00	7.475,00	6.479,97	6.479,97	995,03
Nat. Desp.: 3.1.90.94 - INDENIZAÇÕES E RESTITUIÇÕES TRABALHISTAS	0,00	5.200,00	0,00	5.200,00	3.638,14	3.638,14	1.561,86
Fonte Rec.: 100 - Recursos Ordinários	0,00	3.200,00	0,00	3.200,00	3.101,97	3.101,97	98,03
Fonte Rec.: 101 - Receitas de Impostos e de Transferências de Impostos Vinculados à Educação	0,00	2.000,00	0,00	2.000,00	536,17	536,17	1.463,83
Nat. Desp.: 3.1.91.13 - OBRIGAÇÕES PATRONAIS	7.500,00	14.830,00	2.000,00	20.330,00	16.579,05	16.579,05	3.750,95
Fonte Rec.: 101 - Receitas de Impostos e de Transferências de Impostos Vinculados à Educação	7.500,00	12.510,00	2.000,00	18.010,00	15.420,37	15.420,37	2.589,63
Fonte Rec.: 201 - Receitas de Impostos e de Transferências de Impostos Vinculados à Educação	0,00	2.320,00	0,00	2.320,00	1.158,68	1.158,68	1.161,32
Nat. Desp.: 3.3.90.14 - DIÁRIAS - PESSOAL CIVIL	3.000,00	2.800,00	2.000,00	3.800,00	2.065,00	2.065,00	1.735,00
Fonte Rec.: 100 - Recursos Ordinários	3.000,00	2.800,00	2.000,00	3.800,00	2.065,00	2.065,00	1.735,00
Nat. Desp.: 3.3.90.30 - MATERIAL DE CONSUMO	20.200,00	0,00	6.179,00	14.021,00	10.698,44	10.067,25	3.322,56
Fonte Rec.: 100 - Recursos Ordinários	1.000,00	0,00	695,00	305,00	0,00	0,00	305,00
Fonte Rec.: 101 - Receitas de Impostos e de Transferências de Impostos Vinculados à Educação	19.200,00	0,00	5.484,00	13.716,00	10.698,44	10.067,25	3.017,56
Nat. Desp.: 3.3.90.36 - OUTROS SERVIÇOS DE TERCEIROS - PESSOA FÍSICA	2.700,00	0,00	1.000,00	1.700,00	167,44	167,44	1.532,56
Fonte Rec.: 100 - Recursos Ordinários	1.000,00	0,00	1.000,00	0,00	0,00	0,00	0,00
Fonte Rec.: 101 - Receitas de Impostos e de Transferências de Impostos Vinculados à Educação	1.700,00	0,00	0,00	1.700,00	167,44	167,44	1.532,56
Nat. Desp.: 3.3.90.39 - OUTROS SERVIÇOS DE TERCEIROS - PESSOA JURÍDICA	16.900,00	14.900,00	4.500,00	27.300,00	23.752,55	23.752,55	3.547,45
Fonte Rec.: 100 - Recursos Ordinários	1.600,00	10.700,00	1.200,00	11.100,00	11.020,55	11.020,55	79,45

Classificação da Despesa	Valor Fixado (A)	Alterações Orçamentárias por Acréscimo (B)	Alterações Orçamentárias por Redução (C)	Valor Atualizado da Despesa (D = A + B - C)	Valor Empenhado (E)	Valor Liquidado (F)	Saldo a Empenhar (G = D - E)
Fonte Rec.: 101 - Receitas de Impostos e de Transferências de Impostos Vinculados à Educação	15.300,00	3.000,00	3.300,00	15.000,00	12.732,00	12.732,00	2.268,00
Fonte Rec.: 201 - Receitas de Impostos e de Transferências de Impostos Vinculados à Educação	0,00	1.200,00	0,00	1.200,00	0,00	0,00	1.200,00
Nat. Desp.: 3.3.90.46 - Auxílio-alimentação	0,00	4.909,00	0,00	4.909,00	4.907,57	4.907,57	1,43
Fonte Rec.: 101 - Receitas de Impostos e de Transferências de Impostos Vinculados à Educação	0,00	4.909,00	0,00	4.909,00	4.907,57	4.907,57	1,43
Nat. Desp.: 4.4.90.52 - EQUIPAMENTOS E MATERIAL PERMANENTE	5.000,00	0,00	4.875,00	125,00	0,00	0,00	125,00
Fonte Rec.: 101 - Receitas de Impostos e de Transferências de Impostos Vinculados à Educação	5.000,00	0,00	4.875,00	125,00	0,00	0,00	125,00
Ação: 2173 - MANUT SEC EDUCACAO FESTIVIDADES HOMENAGENS	10.000,00	0,00	8.080,00	1.920,00	0,00	0,00	1.920,00
Subação: -	10.000,00	0,00	8.080,00	1.920,00	0,00	0,00	1.920,00
Nat. Desp.: 3.3.90.30 - MATERIAL DE CONSUMO	5.000,00	0,00	5.000,00	0,00	0,00	0,00	0,00
Fonte Rec.: 100 - Recursos Ordinários	5.000,00	0,00	5.000,00	0,00	0,00	0,00	0,00
Nat. Desp.: 3.3.90.32 - Material, Bem ou Serviço para Distribuição Gratuita	5.000,00	0,00	3.080,00	1.920,00	0,00	0,00	1.920,00
Fonte Rec.: 100 - Recursos Ordinários	5.000,00	0,00	3.080,00	1.920,00	0,00	0,00	1.920,00
Ação: 2174 - MANUTENCAO DO PROGRAMA PROERD	5.000,00	0,00	0,00	5.000,00	3.570,00	3.570,00	1.430,00
Subação: -	5.000,00	0,00	0,00	5.000,00	3.570,00	3.570,00	1.430,00
Nat. Desp.: 3.3.90.32 - Material, Bem ou Serviço para Distribuição Gratuita	5.000,00	0,00	0,00	5.000,00	3.570,00	3.570,00	1.430,00
Fonte Rec.: 100 - Recursos Ordinários	5.000,00	0,00	0,00	5.000,00	3.570,00	3.570,00	1.430,00
Ação: 2175 - MANUTENCAO DO PROGRAMA GAROTOS DA PAZ	5.000,00	0,00	0,00	5.000,00	0,00	0,00	5.000,00
Subação: -	5.000,00	0,00	0,00	5.000,00	0,00	0,00	5.000,00
Nat. Desp.: 3.3.90.32 - Material, Bem ou Serviço para Distribuição Gratuita	5.000,00	0,00	0,00	5.000,00	0,00	0,00	5.000,00
Fonte Rec.: 100 - Recursos Ordinários	5.000,00	0,00	0,00	5.000,00	0,00	0,00	5.000,00
Ação: 2176 - MANUT SEC EDUCACAO DISTRIBUICAO DE UNIFORMES	10.000,00	0,00	20.000,00	- 10.000,00	0,00	0,00	- 10.000,00
Subação: -	10.000,00	0,00	20.000,00	- 10.000,00	0,00	0,00	- 10.000,00
Nat. Desp.: 3.3.90.32 - Material, Bem ou Serviço para Distribuição Gratuita	10.000,00	0,00	20.000,00	- 10.000,00	0,00	0,00	- 10.000,00
Fonte Rec.: 100 - Recursos Ordinários	10.000,00	0,00	20.000,00	- 10.000,00	0,00	0,00	- 10.000,00
Unid.: 02006002 - DEPARTAMENTO MUNICIPAL DE EDUCACAO	8.355.906,00	3.684.451,90	3.603.141,00	8.437.216,90	6.989.576,32	6.983.431,68	1.447.640,58
Função: 12 - Educação	8.355.906,00	3.684.451,90	3.603.141,00	8.437.216,90	6.989.576,32	6.983.431,68	1.447.640,58
Subfunção: 122 - Administração Geral	20.000,00	0,00	12.000,00	8.000,00	0,00	0,00	8.000,00
Prog.: 1214 - ATENDIMENTO ENSINO GERAL	20.000,00	0,00	12.000,00	8.000,00	0,00	0,00	8.000,00
Ação: 2167 - FUNCIONAMENTO DE TELECENTRO COMUNITARIO	20.000,00	0,00	12.000,00	8.000,00	0,00	0,00	8.000,00
Subação: -	20.000,00	0,00	12.000,00	8.000,00	0,00	0,00	8.000,00
Nat. Desp.: 3.3.90.30 - MATERIAL DE CONSUMO	10.000,00	0,00	10.000,00	0,00	0,00	0,00	0,00
Fonte Rec.: 100 - Recursos Ordinários	10.000,00	0,00	10.000,00	0,00	0,00	0,00	0,00
Nat. Desp.: 3.3.90.36 - OUTROS SERVIÇOS DE TERCEIROS - PESSOA FISICA	1.000,00	0,00	0,00	1.000,00	0,00	0,00	1.000,00
Fonte Rec.: 100 - Recursos Ordinários	1.000,00	0,00	0,00	1.000,00	0,00	0,00	1.000,00
Nat. Desp.: 4.4.90.52 - EQUIPAMENTOS E MATERIAL PERMANENTE	9.000,00	0,00	2.000,00	7.000,00	0,00	0,00	7.000,00
Fonte Rec.: 100 - Recursos Ordinários	9.000,00	0,00	2.000,00	7.000,00	0,00	0,00	7.000,00
Subfunção: 306 - Alimentação e Nutrição	479.900,00	236.500,00	179.700,00	536.700,00	385.993,65	383.484,81	150.706,35
Prog.: 1201 - PROGRAMA DE ALIMENTACAO ESCOLAR	479.900,00	236.500,00	179.700,00	536.700,00	385.993,65	383.484,81	150.706,35
Ação: 2032 - MANUTENCAO DA MERENDA ESCOLAR	479.900,00	236.500,00	179.700,00	536.700,00	385.993,65	383.484,81	150.706,35
Subação: -	479.900,00	236.500,00	179.700,00	536.700,00	385.993,65	383.484,81	150.706,35
Nat. Desp.: 3.3.90.30 - MATERIAL DE CONSUMO	479.900,00	236.500,00	179.700,00	536.700,00	385.993,65	383.484,81	150.706,35
Fonte Rec.: 100 - Recursos Ordinários	250.000,00	0,00	179.700,00	70.300,00	20.487,64	20.487,64	49.812,36
Fonte Rec.: 144 - Transferências de Recursos do FNDE Referentes ao Programa Nacional de Alimentação Escolar (PNAE)	126.800,00	43.500,00	0,00	170.300,00	149.501,20	149.501,20	20.798,80
Fonte Rec.: 147 - Transferência do Salário-Educação	103.100,00	147.000,00	0,00	250.100,00	200.097,27	197.588,43	50.002,73
Fonte Rec.: 244 - Transferências de Recursos do FNDE Referentes ao Programa Nacional de Alimentação Escolar (PNAE)	0,00	40.000,00	0,00	40.000,00	15.907,54	15.907,54	24.092,46
Fonte Rec.: 247 - Transferência do Salário-Educação	0,00	6.000,00	0,00	6.000,00	0,00	0,00	6.000,00
Subfunção: 361 - Ensino Fundamental	5.107.056,00	3.067.628,00	1.911.453,00	6.263.231,00	4.856.629,29	4.852.993,49	1.406.601,71
Prog.: 1202 - ATENDIMENTO AO ENSINO FUNDAMENTAL	3.737.356,00	1.867.498,00	934.067,00	4.670.787,00	3.701.410,65	3.698.158,85	969.376,35
Ação: 1004 - CONST REF E AMPLIACAO PREDIOS ESCOLARES	400.000,00	8.000,00	134.642,00	273.358,00	0,00	0,00	273.358,00
Subação: -	400.000,00	8.000,00	134.642,00	273.358,00	0,00	0,00	273.358,00

Classificação da Despesa	Valor Fixado (A)	Alterações Orçamentárias por Acréscimo (B)	Alterações Orçamentárias por Redução (C)	Valor Atualizado da Despesa (D = A + B - C)	Valor Empenhado (E)	Valor Liquidado (F)	Saldo a Empenhar (G = D - E)
Nat. Desp.: 4.4.90.51 - OBRAS E INSTALAÇÕES	400.000,00	0,00	121.500,00	278.500,00	0,00	0,00	278.500,00
Fonte Rec.: 100 - Recursos Ordinários	20.000,00	0,00	0,00	20.000,00	0,00	0,00	20.000,00
Fonte Rec.: 101 - Receitas de Impostos e de Transferências de Impostos Vinculados à Educação	50.000,00	0,00	15.000,00	35.000,00	0,00	0,00	35.000,00
Fonte Rec.: 122 - Transferências de Convênios Vinculados à Educação	300.000,00	0,00	106.500,00	193.500,00	0,00	0,00	193.500,00
Fonte Rec.: 192 - Alienação de Bens	30.000,00	0,00	0,00	30.000,00	0,00	0,00	30.000,00
Nat. Desp.: 4.4.90.52 - EQUIPAMENTOS E MATERIAL PERMANENTE	0,00	8.000,00	13.142,00	- 5.142,00	0,00	0,00	- 5.142,00
Fonte Rec.: 146 - Outras Transferências de Recursos do FNDE	0,00	8.000,00	13.142,00	- 5.142,00	0,00	0,00	- 5.142,00
Ação: 1026 - AQUISICAO DE VEICULO P O ENSINO FUNDAMENTAL	100.000,00	0,00	72.200,00	27.800,00	0,00	0,00	27.800,00
Subação: -	100.000,00	0,00	72.200,00	27.800,00	0,00	0,00	27.800,00
Nat. Desp.: 4.4.90.52 - EQUIPAMENTOS E MATERIAL PERMANENTE	100.000,00	0,00	72.200,00	27.800,00	0,00	0,00	27.800,00
Fonte Rec.: 101 - Receitas de Impostos e de Transferências de Impostos Vinculados à Educação	50.000,00	0,00	50.000,00	0,00	0,00	0,00	0,00
Fonte Rec.: 122 - Transferências de Convênios Vinculados à Educação	50.000,00	0,00	22.200,00	27.800,00	0,00	0,00	27.800,00
Ação: 1028 - AQUISICAO EQUIP E MAT PERMANENTE P ESCOLAS	50.866,00	41.800,00	36.000,00	56.666,00	21.582,15	21.582,15	35.083,85
Subação: -	50.866,00	41.800,00	36.000,00	56.666,00	21.582,15	21.582,15	35.083,85
Nat. Desp.: 3.3.90.93 - INDENIZAÇÕES E RESTITUIÇÕES	0,00	35.300,00	0,00	35.300,00	17.392,15	17.392,15	17.907,85
Fonte Rec.: 146 - Outras Transferências de Recursos do FNDE	0,00	500,00	0,00	500,00	0,00	0,00	500,00
Fonte Rec.: 246 - Outras Transferências de Recursos do FNDE	0,00	34.800,00	0,00	34.800,00	17.392,15	17.392,15	17.407,85
Nat. Desp.: 4.4.90.52 - EQUIPAMENTOS E MATERIAL PERMANENTE	50.866,00	6.500,00	36.000,00	21.366,00	4.190,00	4.190,00	17.176,00
Fonte Rec.: 101 - Receitas de Impostos e de Transferências de Impostos Vinculados à Educação	10.000,00	6.500,00	7.500,00	9.000,00	4.190,00	4.190,00	4.810,00
Fonte Rec.: 122 - Transferências de Convênios Vinculados à Educação	30.000,00	0,00	20.000,00	10.000,00	0,00	0,00	10.000,00
Fonte Rec.: 146 - Outras Transferências de Recursos do FNDE	10.866,00	0,00	8.500,00	2.366,00	0,00	0,00	2.366,00
Ação: 2034 - MANUTENCAO DO ENSINO FUNDAMENTAL	398.090,00	1.143.432,00	121.682,00	1.419.840,00	1.048.546,81	1.045.295,01	371.293,19
Subação: -	398.090,00	1.143.432,00	121.682,00	1.419.840,00	1.048.546,81	1.045.295,01	371.293,19
Nat. Desp.: 3.1.90.04 - CONTRATAÇÃO POR TEMPO DETERMINADO	3.000,00	89.295,00	0,00	92.295,00	56.869,13	56.869,13	35.425,87
Fonte Rec.: 101 - Receitas de Impostos e de Transferências de Impostos Vinculados à Educação	3.000,00	71.095,00	0,00	74.095,00	47.775,79	47.775,79	26.319,21
Fonte Rec.: 201 - Receitas de Impostos e de Transferências de Impostos Vinculados à Educação	0,00	18.200,00	0,00	18.200,00	9.093,34	9.093,34	9.106,66
Nat. Desp.: 3.1.90.05 - Outros Benefícios Previdenciários do Servidor ou do Militar	1.500,00	0,00	1.500,00	0,00	0,00	0,00	0,00
Fonte Rec.: 101 - Receitas de Impostos e de Transferências de Impostos Vinculados à Educação	1.500,00	0,00	1.500,00	0,00	0,00	0,00	0,00
Nat. Desp.: 3.1.90.11 - VENCIMENTOS E VANTAGENS FIXAS - PESSOAL CIVIL	48.390,00	719.590,00	0,00	767.980,00	521.698,63	521.698,63	246.281,37
Fonte Rec.: 101 - Receitas de Impostos e de Transferências de Impostos Vinculados à Educação	48.390,00	472.330,00	0,00	520.720,00	398.096,03	398.096,03	122.623,97
Fonte Rec.: 201 - Receitas de Impostos e de Transferências de Impostos Vinculados à Educação	0,00	247.260,00	0,00	247.260,00	123.602,60	123.602,60	123.657,40
Nat. Desp.: 3.1.90.94 - INDENIZAÇÕES E RESTITUIÇÕES TRABALHISTAS	3.000,00	6.030,00	0,00	9.030,00	8.935,55	8.935,55	94,45
Fonte Rec.: 100 - Recursos Ordinários	3.000,00	6.030,00	0,00	9.030,00	8.935,55	8.935,55	94,45
Nat. Desp.: 3.1.91.13 - OBRIGAÇÕES PATRONAIS	12.000,00	98.480,00	0,00	110.480,00	101.352,11	101.352,11	9.127,89
Fonte Rec.: 101 - Receitas de Impostos e de Transferências de Impostos Vinculados à Educação	12.000,00	98.480,00	0,00	110.480,00	101.352,11	101.352,11	9.127,89
Nat. Desp.: 3.3.90.30 - MATERIAL DE CONSUMO	279.600,00	155.330,00	76.680,00	358.250,00	292.847,35	289.595,55	65.402,65
Fonte Rec.: 100 - Recursos Ordinários	5.000,00	28.000,00	2.000,00	31.000,00	28.368,00	28.368,00	2.632,00
Fonte Rec.: 101 - Receitas de Impostos e de Transferências de Impostos Vinculados à Educação	264.600,00	107.330,00	57.480,00	314.450,00	247.211,35	243.959,55	67.238,65
Fonte Rec.: 147 - Transferência do Salário-Educação	10.000,00	20.000,00	17.200,00	12.800,00	17.268,00	17.268,00	- 4.468,00
Nat. Desp.: 3.3.90.36 - OUTROS SERVIÇOS DE TERCEIROS - PESSOA FÍSICA	1.000,00	6.307,00	0,00	7.307,00	6.501,43	6.501,43	805,57
Fonte Rec.: 101 - Receitas de Impostos e de Transferências de Impostos Vinculados à Educação	1.000,00	6.307,00	0,00	7.307,00	6.501,43	6.501,43	805,57
Nat. Desp.: 3.3.90.39 - OUTROS SERVIÇOS DE TERCEIROS - PESSOA JURIDICA	43.600,00	0,00	20.317,00	23.283,00	13.246,01	13.246,01	10.036,99
Fonte Rec.: 101 - Receitas de Impostos e de Transferências de Impostos Vinculados à Educação	42.600,00	0,00	20.317,00	22.283,00	12.301,41	12.301,41	9.981,59
Fonte Rec.: 147 - Transferência do Salário-Educação	1.000,00	0,00	0,00	1.000,00	944,60	944,60	55,40

Classificação da Despesa	Valor Fixado (A)	Alterações Orçamentárias por Acréscimo (B)	Alterações Orçamentárias por Redução (C)	Valor Atualizado da Despesa (D = A + B - C)	Valor Empenhado (E)	Valor Liquidado (F)	Saldo a Empenhar (G = D - E)
Nat. Desp.: 3.3.90.46 - Auxílio-alimentação	0,00	48.400,00	9.800,00	38.600,00	30.776,60	30.776,60	7.823,40
Fonte Rec.: 101 - Receitas de Impostos e de Transferências de Impostos	0,00	48.400,00	9.800,00	38.600,00	30.776,60	30.776,60	7.823,40
Vinculados à Educação							
Nat. Desp.: 4.4.90.52 - EQUIPAMENTOS E MATERIAL PERMANENTE	6.000,00	20.000,00	13.385,00	12.615,00	16.320,00	16.320,00	- 3.705,00
Fonte Rec.: 101 - Receitas de Impostos e de Transferências de Impostos	6.000,00	20.000,00	13.385,00	12.615,00	16.320,00	16.320,00	- 3.705,00
Vinculados à Educação							
Ação: 2037 - MANUTENCAO ATIVIDADES DO ENSINO BASICO FUNDEB	659.200,00	175.918,00	384.370,00	450.748,00	265.911,82	265.911,82	184.836,18
Subação: -	659.200,00	175.918,00	384.370,00	450.748,00	265.911,82	265.911,82	184.836,18
Nat. Desp.: 3.1.90.04 - CONTRATAÇÃO POR TEMPO DETERMINADO	1.000,00	33.346,00	0,00	34.346,00	29.299,67	29.299,67	5.046,33
Fonte Rec.: 119 - Transferências do FUNDEB para Aplicação em Outras Despesas da Educação Básica	1.000,00	24.070,00	0,00	25.070,00	24.662,22	24.662,22	407,78
Fonte Rec.: 146 - Outras Transferências de Recursos do FNDE	0,00	9.276,00	0,00	9.276,00	4.637,45	4.637,45	4.638,55
Nat. Desp.: 3.1.90.05 - Outros Benefícios Previdenciários do Servidor ou do Militar	29.600,00	0,00	10.970,00	18.630,00	0,00	0,00	18.630,00
Fonte Rec.: 119 - Transferências do FUNDEB para Aplicação em Outras Despesas da Educação Básica	29.600,00	0,00	10.970,00	18.630,00	0,00	0,00	18.630,00
Nat. Desp.: 3.1.90.11 - VENCIMENTOS E VANTAGENS FIXAS - PESSOAL CIVIL	477.600,00	107.130,00	347.500,00	237.230,00	183.174,63	183.174,63	54.055,37
Fonte Rec.: 119 - Transferências do FUNDEB para Aplicação em Outras Despesas da Educação Básica	477.600,00	0,00	347.500,00	130.100,00	129.609,86	129.609,86	490,14
Fonte Rec.: 146 - Outras Transferências de Recursos do FNDE	0,00	107.130,00	0,00	107.130,00	53.564,77	53.564,77	53.565,23
Nat. Desp.: 3.1.90.13 - OBRIGAÇÕES PATRONAIS	1.000,00	0,00	0,00	1.000,00	0,00	0,00	1.000,00
Fonte Rec.: 119 - Transferências do FUNDEB para Aplicação em Outras Despesas da Educação Básica	1.000,00	0,00	0,00	1.000,00	0,00	0,00	1.000,00
Nat. Desp.: 3.1.90.94 - INDENIZAÇÕES E RESTITUIÇÕES TRABALHISTAS	0,00	7.500,00	0,00	7.500,00	2.902,14	2.902,14	4.597,86
Fonte Rec.: 119 - Transferências do FUNDEB para Aplicação em Outras Despesas da Educação Básica	0,00	7.500,00	0,00	7.500,00	2.902,14	2.902,14	4.597,86
Nat. Desp.: 3.1.91.13 - OBRIGAÇÕES PATRONAIS	114.000,00	17.142,00	0,00	131.142,00	39.815,70	39.815,70	91.326,30
Fonte Rec.: 119 - Transferências do FUNDEB para Aplicação em Outras Despesas da Educação Básica	114.000,00	0,00	0,00	114.000,00	31.245,56	31.245,56	82.754,44
Fonte Rec.: 146 - Outras Transferências de Recursos do FNDE	0,00	17.142,00	0,00	17.142,00	8.570,14	8.570,14	8.571,86
Nat. Desp.: 3.3.90.30 - MATERIAL DE CONSUMO	20.000,00	0,00	17.600,00	2.400,00	0,00	0,00	2.400,00
Fonte Rec.: 119 - Transferências do FUNDEB para Aplicação em Outras Despesas da Educação Básica	20.000,00	0,00	17.600,00	2.400,00	0,00	0,00	2.400,00
Nat. Desp.: 3.3.90.36 - OUTROS SERVIÇOS DE TERCEIROS - PESSOA FÍSICA	1.000,00	0,00	0,00	1.000,00	0,00	0,00	1.000,00
Fonte Rec.: 119 - Transferências do FUNDEB para Aplicação em Outras Despesas da Educação Básica	1.000,00	0,00	0,00	1.000,00	0,00	0,00	1.000,00
Nat. Desp.: 3.3.90.39 - OUTROS SERVIÇOS DE TERCEIROS - PESSOA JURÍDICA	10.000,00	0,00	3.900,00	6.100,00	0,00	0,00	6.100,00
Fonte Rec.: 119 - Transferências do FUNDEB para Aplicação em Outras Despesas da Educação Básica	10.000,00	0,00	3.900,00	6.100,00	0,00	0,00	6.100,00
Nat. Desp.: 3.3.90.46 - Auxílio-alimentação	0,00	10.800,00	0,00	10.800,00	10.719,68	10.719,68	80,32
Fonte Rec.: 119 - Transferências do FUNDEB para Aplicação em Outras Despesas da Educação Básica	0,00	10.800,00	0,00	10.800,00	10.719,68	10.719,68	80,32
Nat. Desp.: 4.4.90.52 - EQUIPAMENTOS E MATERIAL PERMANENTE	5.000,00	0,00	4.400,00	600,00	0,00	0,00	600,00
Fonte Rec.: 119 - Transferências do FUNDEB para Aplicação em Outras Despesas da Educação Básica	5.000,00	0,00	4.400,00	600,00	0,00	0,00	600,00
Ação: 2038 - REMUNERACAO PROFISSIONAIS DO MAGISTERIO FUNDEB	2.117.200,00	498.348,00	180.173,00	2.435.375,00	2.365.369,87	2.365.369,87	70.005,13
Subação: -	2.117.200,00	498.348,00	180.173,00	2.435.375,00	2.365.369,87	2.365.369,87	70.005,13
Nat. Desp.: 3.1.90.04 - CONTRATAÇÃO POR TEMPO DETERMINADO	10.000,00	259.930,00	0,00	269.930,00	229.465,99	229.465,99	40.464,01
Fonte Rec.: 101 - Receitas de Impostos e de Transferências de Impostos	0,00	1.000,00	0,00	1.000,00	200,00	200,00	800,00
Vinculados à Educação							
Fonte Rec.: 118 - Transferências do FUNDEB para Aplicação na Remuneração dos Profissionais do Magistério em Efetivo Exercício na Educação Básica	10.000,00	258.930,00	0,00	268.930,00	229.265,99	229.265,99	39.664,01
Nat. Desp.: 3.1.90.05 - Outros Benefícios Previdenciários do Servidor ou do Militar	87.200,00	0,00	86.813,00	387,00	386,40	386,40	0,60
Fonte Rec.: 118 - Transferências do FUNDEB para Aplicação na Remuneração dos Profissionais do Magistério em Efetivo Exercício na Educação Básica	87.200,00	0,00	86.813,00	387,00	386,40	386,40	0,60
Nat. Desp.: 3.1.90.11 - VENCIMENTOS E VANTAGENS FIXAS - PESSOAL CIVIL	1.633.000,00	175.393,00	63.800,00	1.744.593,00	1.719.844,95	1.719.844,95	24.748,05

Classificação da Despesa	Valor Fixado (A)	Alterações Orçamentárias por Acréscimo (B)	Alterações Orçamentárias por Redução (C)	Valor Atualizado da Despesa (D = A + B - C)	Valor Empenhado (E)	Valor Liquidado (F)	Saldo a Empenhar (G = D - E)
Vinculados à Educação							
Fonte Rec.: 101 - Receitas de Impostos e de Transferências de Impostos	0,00	3.900,00	0,00	3.900,00	3.900,00	3.900,00	0,00
Fonte Rec.: 118 - Transferências do FUNDEB para Aplicação na Remuneração dos Profissionais do Magistério em Efetivo Exercício na Educação Básica	1.633.000,00	171.493,00	63.800,00	1.740.693,00	1.715.944,95	1.715.944,95	24.748,05
Nat. Desp.: 3.1.90.94 - INDENIZAÇÕES E RESTITUIÇÕES TRABALHISTAS	2.000,00	6.450,00	0,00	8.450,00	8.403,01	8.403,01	46,99
Fonte Rec.: 118 - Transferências do FUNDEB para Aplicação na Remuneração dos Profissionais do Magistério em Efetivo Exercício na Educação Básica	2.000,00	6.450,00	0,00	8.450,00	8.403,01	8.403,01	46,99
Nat. Desp.: 3.1.91.13 - OBRIGAÇÕES PATRONAIS	385.000,00	5.975,00	29.560,00	361.415,00	361.413,93	361.413,93	1,07
Fonte Rec.: 118 - Transferências do FUNDEB para Aplicação na Remuneração dos Profissionais do Magistério em Efetivo Exercício na Educação Básica	385.000,00	5.975,00	29.560,00	361.415,00	361.413,93	361.413,93	1,07
Nat. Desp.: 3.3.90.46 - Auxílio-alimentação	0,00	50.600,00	0,00	50.600,00	45.855,59	45.855,59	4.744,41
Fonte Rec.: 119 - Transferências do FUNDEB para Aplicação em Outras Despesas da Educação Básica	0,00	50.600,00	0,00	50.600,00	45.855,59	45.855,59	4.744,41
Ação: 2151 - MANUTENCAO DO PROG DINHEIRO DIRETO NA ESCOLAPDDE	7.000,00	0,00	0,00	7.000,00	0,00	0,00	7.000,00
Subação: -	7.000,00	0,00	0,00	7.000,00	0,00	0,00	7.000,00
Nat. Desp.: 3.3.90.30 - MATERIAL DE CONSUMO	5.000,00	0,00	0,00	5.000,00	0,00	0,00	5.000,00
Fonte Rec.: 143 - Transferências de Recursos do FNDE Referentes ao Programa Dinheiro Direto na Escola (PDDE)	5.000,00	0,00	0,00	5.000,00	0,00	0,00	5.000,00
Nat. Desp.: 4.4.90.52 - EQUIPAMENTOS E MATERIAL PERMANENTE	2.000,00	0,00	0,00	2.000,00	0,00	0,00	2.000,00
Fonte Rec.: 143 - Transferências de Recursos do FNDE Referentes ao Programa Dinheiro Direto na Escola (PDDE)	2.000,00	0,00	0,00	2.000,00	0,00	0,00	2.000,00
Ação: 2166 - TREINAMENTO E CAPACITACAO DE SERVIDORES	5.000,00	0,00	5.000,00	0,00	0,00	0,00	0,00
Subação: -	5.000,00	0,00	5.000,00	0,00	0,00	0,00	0,00
Nat. Desp.: 3.3.90.39 - OUTROS SERVIÇOS DE TERCEIROS - PESSOA JURIDICA	5.000,00	0,00	5.000,00	0,00	0,00	0,00	0,00
Vinculados à Educação							
Fonte Rec.: 101 - Receitas de Impostos e de Transferências de Impostos	2.500,00	0,00	0,00	2.500,00	0,00	0,00	2.500,00
Fonte Rec.: 147 - Transferência do Salário-Educação	2.500,00	0,00	5.000,00	- 2.500,00	0,00	0,00	- 2.500,00
Prog.: 1211 - TRANSPORTE ESCOLAR	1.343.700,00	1.198.500,00	977.386,00	1.564.814,00	1.128.405,65	1.128.021,65	436.408,35
Ação: 1057 - AQUISICAO DE VEICULOS PARA TRANSPORTE ESCOLAR	100.000,00	0,00	87.000,00	13.000,00	0,00	0,00	13.000,00
Subação: -	100.000,00	0,00	87.000,00	13.000,00	0,00	0,00	13.000,00
Nat. Desp.: 4.4.90.52 - EQUIPAMENTOS E MATERIAL PERMANENTE	100.000,00	0,00	87.000,00	13.000,00	0,00	0,00	13.000,00
Vinculados à Educação							
Fonte Rec.: 101 - Receitas de Impostos e de Transferências de Impostos	50.000,00	0,00	47.000,00	3.000,00	0,00	0,00	3.000,00
Fonte Rec.: 122 - Transferências de Convênios Vinculados à Educação	50.000,00	0,00	40.000,00	10.000,00	0,00	0,00	10.000,00
Ação: 2041 - MANUTENCAO DO TRANSPORTE ESCOLAR	754.900,00	1.192.500,00	631.555,00	1.315.845,00	990.218,55	989.834,55	325.626,45
Subação: -	754.900,00	1.192.500,00	631.555,00	1.315.845,00	990.218,55	989.834,55	325.626,45
Nat. Desp.: 3.3.90.30 - MATERIAL DE CONSUMO	320.900,00	371.500,00	180.700,00	511.700,00	369.177,90	368.793,90	142.522,10
Fonte Rec.: 100 - Recursos Ordinários	5.000,00	91.300,00	0,00	96.300,00	87.066,43	87.066,43	9.233,57
Vinculados à Educação							
Fonte Rec.: 101 - Receitas de Impostos e de Transferências de Impostos	101.700,00	161.200,00	53.000,00	209.900,00	156.511,48	156.511,48	53.388,52
Fonte Rec.: 122 - Transferências de Convênios Vinculados à Educação	20.000,00	0,00	20.000,00	0,00	0,00	0,00	0,00
Fonte Rec.: 145 - Transferências de Recursos do FNDE Referentes ao Programa Nacional de Apoio ao Transporte Escolar (PNATE)	70.000,00	0,00	13.700,00	56.300,00	24.957,12	24.957,12	31.342,88
Fonte Rec.: 147 - Transferência do Salário-Educação	124.200,00	0,00	94.000,00	30.200,00	47.618,38	47.234,38	- 17.418,38
Fonte Rec.: 200 - Recursos Ordinários	0,00	102.000,00	0,00	102.000,00	44.924,00	44.924,00	57.076,00
Vinculados à Educação							
Fonte Rec.: 201 - Receitas de Impostos e de Transferências de Impostos	0,00	17.000,00	0,00	17.000,00	8.100,49	8.100,49	8.899,51
Nat. Desp.: 3.3.90.36 - OUTROS SERVIÇOS DE TERCEIROS - PESSOA FÍSICA	6.500,00	0,00	5.800,00	700,00	720,00	720,00	- 20,00
Vinculados à Educação							
Fonte Rec.: 101 - Receitas de Impostos e de Transferências de Impostos	1.500,00	0,00	0,00	1.500,00	720,00	720,00	780,00
Fonte Rec.: 147 - Transferência do Salário-Educação	5.000,00	0,00	5.800,00	- 800,00	0,00	0,00	- 800,00
Nat. Desp.: 3.3.90.39 - OUTROS SERVIÇOS DE TERCEIROS - PESSOA JURIDICA	417.500,00	821.000,00	425.055,00	813.445,00	620.320,65	620.320,65	193.124,35
Fonte Rec.: 100 - Recursos Ordinários	13.000,00	552.200,00	125.055,00	440.145,00	304.943,62	304.943,62	135.201,38
Vinculados à Educação							
Fonte Rec.: 101 - Receitas de Impostos e de Transferências de Impostos	6.800,00	132.900,00	0,00	139.700,00	132.806,47	132.806,47	6.893,53
Fonte Rec.: 122 - Transferências de Convênios Vinculados à Educação	262.200,00	0,00	262.200,00	0,00	0,00	0,00	0,00



Classificação da Despesa	Valor Fixado (A)	Alterações Orçamentárias por Acréscimo (B)	Alterações Orçamentárias por Redução (C)	Valor Atualizado da Despesa (D = A + B - C)	Valor Empenhado (E)	Valor Liquidado (F)	Saldo a Empenhar (G = D - E)
Fonte Rec.: 145 - Transferências de Recursos do FNDE Referentes ao Programa Nacional de Apoio ao Transporte Escolar (PNATE)	58.000,00	0,00	37.800,00	20.200,00	18.807,24	18.807,24	1.392,76
Fonte Rec.: 147 - Transferência do Salário-Educação	77.500,00	120.900,00	0,00	198.400,00	156.313,32	156.313,32	42.086,68
Fonte Rec.: 201 - Receitas de Impostos e de Transferências de Impostos Vinculados à Educação	0,00	15.000,00	0,00	15.000,00	7.450,00	7.450,00	7.550,00
Nat. Desp.: 4.4.90.52 - EQUIPAMENTOS E MATERIAL PERMANENTE	10.000,00	0,00	20.000,00	- 10.000,00	0,00	0,00	- 10.000,00
Fonte Rec.: 147 - Transferência do Salário-Educação	10.000,00	0,00	20.000,00	- 10.000,00	0,00	0,00	- 10.000,00
Ação: 2042 - MANUTENCAO DO TRANSPORTE ESCOLAR FUNDEB	487.800,00	6.000,00	258.831,00	234.969,00	138.187,10	138.187,10	96.781,90
Subação: -	487.800,00	6.000,00	258.831,00	234.969,00	138.187,10	138.187,10	96.781,90
Nat. Desp.: 3.1.90.04 - CONTRATAÇÃO POR TEMPO DETERMINADO	2.000,00	0,00	0,00	2.000,00	0,00	0,00	2.000,00
Fonte Rec.: 119 - Transferências do FUNDEB para Aplicação em Outras Despesas da Educação Básica	2.000,00	0,00	0,00	2.000,00	0,00	0,00	2.000,00
Nat. Desp.: 3.1.90.05 - Outros Benefícios Previdenciários do Servidor ou do Militar	13.000,00	0,00	0,00	13.000,00	0,00	0,00	13.000,00
Fonte Rec.: 119 - Transferências do FUNDEB para Aplicação em Outras Despesas da Educação Básica	13.000,00	0,00	0,00	13.000,00	0,00	0,00	13.000,00
Nat. Desp.: 3.1.90.11 - VENCIMENTOS E VANTAGENS FIXAS - PESSOAL CIVIL	341.800,00	0,00	216.831,00	124.969,00	107.687,49	107.687,49	17.281,51
Fonte Rec.: 119 - Transferências do FUNDEB para Aplicação em Outras Despesas da Educação Básica	341.800,00	0,00	216.831,00	124.969,00	107.687,49	107.687,49	17.281,51
Nat. Desp.: 3.1.91.13 - OBRIGAÇÕES PATRONAIS	85.500,00	0,00	6.500,00	79.000,00	24.499,61	24.499,61	54.500,39
Fonte Rec.: 119 - Transferências do FUNDEB para Aplicação em Outras Despesas da Educação Básica	85.500,00	0,00	6.500,00	79.000,00	24.499,61	24.499,61	54.500,39
Nat. Desp.: 3.3.90.30 - MATERIAL DE CONSUMO	15.000,00	0,00	10.000,00	5.000,00	0,00	0,00	5.000,00
Fonte Rec.: 119 - Transferências do FUNDEB para Aplicação em Outras Despesas da Educação Básica	15.000,00	0,00	10.000,00	5.000,00	0,00	0,00	5.000,00
Nat. Desp.: 3.3.90.36 - OUTROS SERVIÇOS DE TERCEIROS - PESSOA FÍSICA	500,00	0,00	0,00	500,00	0,00	0,00	500,00
Fonte Rec.: 119 - Transferências do FUNDEB para Aplicação em Outras Despesas da Educação Básica	500,00	0,00	0,00	500,00	0,00	0,00	500,00
Nat. Desp.: 3.3.90.39 - OUTROS SERVIÇOS DE TERCEIROS - PESSOA JURIDICA	30.000,00	0,00	25.500,00	4.500,00	0,00	0,00	4.500,00
Fonte Rec.: 119 - Transferências do FUNDEB para Aplicação em Outras Despesas da Educação Básica	30.000,00	0,00	25.500,00	4.500,00	0,00	0,00	4.500,00
Nat. Desp.: 3.3.90.46 - Auxílio-alimentação	0,00	6.000,00	0,00	6.000,00	6.000,00	6.000,00	0,00
Fonte Rec.: 119 - Transferências do FUNDEB para Aplicação em Outras Despesas da Educação Básica	0,00	6.000,00	0,00	6.000,00	6.000,00	6.000,00	0,00
Ação: 2135 - RECOLHIMENTO DE INSS AUTONOMOS	1.000,00	0,00	0,00	1.000,00	0,00	0,00	1.000,00
Subação: -	1.000,00	0,00	0,00	1.000,00	0,00	0,00	1.000,00
Nat. Desp.: 3.3.90.47 - Obrigações Tributárias e Contributivas	1.000,00	0,00	0,00	1.000,00	0,00	0,00	1.000,00
Fonte Rec.: 101 - Receitas de Impostos e de Transferências de Impostos Vinculados à Educação	1.000,00	0,00	0,00	1.000,00	0,00	0,00	1.000,00
Prog.: 1214 - ATENDIMENTO ENSINO GERAL	26.000,00	1.630,00	0,00	27.630,00	26.812,99	26.812,99	817,01
Ação: 2031 - CONTRIBUICAO AO PASEP	26.000,00	1.630,00	0,00	27.630,00	26.812,99	26.812,99	817,01
Subação: -	26.000,00	1.630,00	0,00	27.630,00	26.812,99	26.812,99	817,01
Nat. Desp.: 3.3.90.47 - Obrigações Tributárias e Contributivas	26.000,00	1.630,00	0,00	27.630,00	26.812,99	26.812,99	817,01
Fonte Rec.: 101 - Receitas de Impostos e de Transferências de Impostos Vinculados à Educação	26.000,00	1.630,00	0,00	27.630,00	26.812,99	26.812,99	817,01
Subfunção: 364 - Ensino Superior	60.000,00	16.000,00	0,00	76.000,00	66.160,00	66.160,00	9.840,00
Prog.: 1211 - TRANSPORTE ESCOLAR	60.000,00	16.000,00	0,00	76.000,00	66.160,00	66.160,00	9.840,00
Ação: 2159 - AUXILIO P ALUNOS CURSO SUPERIOR	60.000,00	16.000,00	0,00	76.000,00	66.160,00	66.160,00	9.840,00
Subação: -	60.000,00	16.000,00	0,00	76.000,00	66.160,00	66.160,00	9.840,00
Nat. Desp.: 3.3.90.18 - Auxílio Financeiro a Estudantes	60.000,00	16.000,00	0,00	76.000,00	66.160,00	66.160,00	9.840,00
Fonte Rec.: 100 - Recursos Ordinários	60.000,00	16.000,00	0,00	76.000,00	66.160,00	66.160,00	9.840,00
Subfunção: 365 - Educação Infantil	2.652.950,00	364.323,90	1.499.988,00	1.517.285,90	1.660.793,38	1.660.793,38	- 143.507,48
Prog.: 1205 - UNIVERSALIZACAO DA EDUCACAO INFANTIL	2.652.950,00	364.323,90	1.499.988,00	1.517.285,90	1.660.793,38	1.660.793,38	- 143.507,48
Ação: 1074 - CONSTRUCAO REFORMA AMPLIACAO DE CRECHE	961.000,00	37.699,90	1.167.524,00	- 168.824,10	35.498,31	35.498,31	- 204.322,41
Subação: -	961.000,00	37.699,90	1.167.524,00	- 168.824,10	35.498,31	35.498,31	- 204.322,41
Nat. Desp.: 3.3.90.93 - INDENIZACOES E RESTITUICOES	0,00	37.699,90	0,00	37.699,90	35.498,31	35.498,31	2.201,59
Fonte Rec.: 122 - Transferências de Convênios Vinculados à Educação	0,00	2.760,00	0,00	2.760,00	1.658,41	1.658,41	1.101,59

Classificação da Despesa	Valor Fixado (A)	Alterações Orçamentárias por Acréscimo (B)	Alterações Orçamentárias por Redução (C)	Valor Atualizado da Despesa (D = A + B - C)	Valor Empenhado (E)	Valor Liquidado (F)	Saldo a Empenhar (G = D - E)
Fonte Rec.: 222 - Transferências de Convênios Vinculados à Educação	0,00	34.939,90	0,00	34.939,90	33.839,90	33.839,90	1.100,00
Nat. Desp.: 4.4.90.51 - OBRAS E INSTALAÇÕES	961.000,00	0,00	1.167.524,00	- 206.524,00	0,00	0,00	- 206.524,00
Fonte Rec.: 100 - Recursos Ordinários	1.000,00	0,00	0,00	1.000,00	0,00	0,00	1.000,00
Vinculados à Educação Fonte Rec.: 101 - Receitas de Impostos e de Transferências de Impostos	10.000,00	0,00	0,00	10.000,00	0,00	0,00	10.000,00
Fonte Rec.: 122 - Transferências de Convênios Vinculados à Educação	950.000,00	0,00	1.167.524,00	- 217.524,00	0,00	0,00	- 217.524,00
Ação: 2046 - MANUTENCAO DAS ATIMDADES DAS CRECHES MUNICIPAIS	1.051.800,00	296.874,00	303.614,00	1.045.060,00	1.027.996,89	1.027.996,89	17.063,11
Subação: -	1.051.800,00	296.874,00	303.614,00	1.045.060,00	1.027.996,89	1.027.996,89	17.063,11
Nat. Desp.: 3.1.90.04 - CONTRATAÇÃO POR TEMPO DETERMINADO	30.000,00	102.740,00	15.000,00	117.740,00	113.396,58	113.396,58	4.343,42
Vinculados à Educação Fonte Rec.: 101 - Receitas de Impostos e de Transferências de Impostos	30.000,00	102.740,00	15.000,00	117.740,00	113.396,58	113.396,58	4.343,42
Nat. Desp.: 3.1.90.05 - Outros Benefícios Previdenciários do Servidor ou do Militar	41.000,00	0,00	56.600,00	- 15.600,00	383,50	383,50	- 15.983,50
Vinculados à Educação Fonte Rec.: 101 - Receitas de Impostos e de Transferências de Impostos	41.000,00	0,00	56.600,00	- 15.600,00	383,50	383,50	- 15.983,50
Nat. Desp.: 3.1.90.11 - VENCIMENTOS E VANTAGENS FIXAS - PESSOAL CIVIL	748.500,00	18.162,00	139.945,00	626.717,00	626.716,53	626.716,53	0,47
Vinculados à Educação Fonte Rec.: 101 - Receitas de Impostos e de Transferências de Impostos	748.500,00	18.162,00	139.945,00	626.717,00	626.716,53	626.716,53	0,47
Nat. Desp.: 3.1.90.13 - OBRIGAÇÕES PATRONAIS	3.000,00	2.872,00	0,00	5.872,00	5.456,59	5.456,59	415,41
Vinculados à Educação Fonte Rec.: 101 - Receitas de Impostos e de Transferências de Impostos	3.000,00	2.872,00	0,00	5.872,00	5.456,59	5.456,59	415,41
Nat. Desp.: 3.1.90.94 - INDENIZAÇÕES E RESTITUIÇÕES TRABALHISTAS	0,00	14.500,00	412,00	14.088,00	13.757,13	13.757,13	330,87
Vinculados à Educação Fonte Rec.: 100 - Recursos Ordinários	0,00	8.500,00	0,00	8.500,00	8.408,52	8.408,52	91,48
Vinculados à Educação Fonte Rec.: 101 - Receitas de Impostos e de Transferências de Impostos	0,00	6.000,00	412,00	5.588,00	5.348,61	5.348,61	239,39
Nat. Desp.: 3.1.91.13 - OBRIGAÇÕES PATRONAIS	172.300,00	0,00	63.050,00	109.250,00	126.718,38	126.718,38	- 17.468,38
Vinculados à Educação Fonte Rec.: 101 - Receitas de Impostos e de Transferências de Impostos	172.300,00	0,00	63.050,00	109.250,00	126.718,38	126.718,38	- 17.468,38
Nat. Desp.: 3.3.90.30 - MATERIAL DE CONSUMO	23.000,00	33.000,00	8.000,00	48.000,00	44.533,33	44.533,33	3.466,67
Vinculados à Educação Fonte Rec.: 101 - Receitas de Impostos e de Transferências de Impostos	23.000,00	33.000,00	8.000,00	48.000,00	44.533,33	44.533,33	3.466,67
Nat. Desp.: 3.3.90.36 - OUTROS SERVIÇOS DE TERCEIROS - PESSOA FÍSICA	4.000,00	0,00	3.400,00	600,00	0,00	0,00	600,00
Vinculados à Educação Fonte Rec.: 101 - Receitas de Impostos e de Transferências de Impostos	4.000,00	0,00	3.400,00	600,00	0,00	0,00	600,00
Nat. Desp.: 3.3.90.39 - OUTROS SERVIÇOS DE TERCEIROS - PESSOA JURIDICA	20.000,00	28.000,00	5.461,00	42.539,00	28.538,82	28.538,82	14.000,18
Vinculados à Educação Fonte Rec.: 101 - Receitas de Impostos e de Transferências de Impostos	20.000,00	28.000,00	5.461,00	42.539,00	28.538,82	28.538,82	14.000,18
Nat. Desp.: 3.3.90.46 - Auxílio-alimentação	0,00	39.600,00	0,00	39.600,00	36.164,13	36.164,13	3.435,87
Vinculados à Educação Fonte Rec.: 101 - Receitas de Impostos e de Transferências de Impostos	0,00	39.600,00	0,00	39.600,00	36.164,13	36.164,13	3.435,87
Nat. Desp.: 4.4.90.52 - EQUIPAMENTOS E MATERIAL PERMANENTE	10.000,00	58.000,00	11.746,00	56.254,00	32.331,90	32.331,90	23.922,10
Vinculados à Educação Fonte Rec.: 101 - Receitas de Impostos e de Transferências de Impostos	10.000,00	18.000,00	11.746,00	16.254,00	16.253,90	16.253,90	0,10
Vinculados à Educação Fonte Rec.: 201 - Receitas de Impostos e de Transferências de Impostos	0,00	40.000,00	0,00	40.000,00	16.078,00	16.078,00	23.922,00
Ação: 2096 - MANUTENCAO DAS ATIMDADES DA EDUCACAO PREESCOLAR	26.000,00	0,00	19.700,00	6.300,00	0,00	0,00	6.300,00
Subação: -	26.000,00	0,00	19.700,00	6.300,00	0,00	0,00	6.300,00
Nat. Desp.: 3.1.90.11 - VENCIMENTOS E VANTAGENS FIXAS - PESSOAL CIVIL	1.000,00	0,00	0,00	1.000,00	0,00	0,00	1.000,00
Vinculados à Educação Fonte Rec.: 101 - Receitas de Impostos e de Transferências de Impostos	1.000,00	0,00	0,00	1.000,00	0,00	0,00	1.000,00
Nat. Desp.: 3.1.90.94 - INDENIZAÇÕES E RESTITUIÇÕES TRABALHISTAS	1.000,00	0,00	0,00	1.000,00	0,00	0,00	1.000,00
Vinculados à Educação Fonte Rec.: 100 - Recursos Ordinários	1.000,00	0,00	0,00	1.000,00	0,00	0,00	1.000,00
Nat. Desp.: 3.1.91.13 - OBRIGAÇÕES PATRONAIS	1.000,00	0,00	0,00	1.000,00	0,00	0,00	1.000,00
Vinculados à Educação Fonte Rec.: 101 - Receitas de Impostos e de Transferências de Impostos	1.000,00	0,00	0,00	1.000,00	0,00	0,00	1.000,00
Nat. Desp.: 3.3.90.30 - MATERIAL DE CONSUMO	1.000,00	0,00	0,00	1.000,00	0,00	0,00	1.000,00

Classificação da Despesa	Valor Fixado (A)	Alterações Orçamentárias por Acréscimo (B)	Alterações Orçamentárias por Redução (C)	Valor Atualizado da Despesa (D = A + B - C)	Valor Empenhado (E)	Valor Liquidado (F)	Saldo a Empenhar (G = D - E)
Fonte Rec.: 101 - Receitas de Impostos e de Transferências de Impostos Vinculados à Educação	1.000,00	0,00	0,00	1.000,00	0,00	0,00	1.000,00
Nat. Desp.: 3.3.90.36 - OUTROS SERVIÇOS DE TERCEIROS - PESSOA FÍSICA	10.000,00	0,00	10.000,00	0,00	0,00	0,00	0,00
Fonte Rec.: 101 - Receitas de Impostos e de Transferências de Impostos Vinculados à Educação	10.000,00	0,00	10.000,00	0,00	0,00	0,00	0,00
Nat. Desp.: 3.3.90.39 - OUTROS SERVIÇOS DE TERCEIROS - PESSOA JURÍDICA	2.000,00	0,00	0,00	2.000,00	0,00	0,00	2.000,00
Fonte Rec.: 101 - Receitas de Impostos e de Transferências de Impostos Vinculados à Educação	2.000,00	0,00	0,00	2.000,00	0,00	0,00	2.000,00
Nat. Desp.: 4.4.90.52 - EQUIPAMENTOS E MATERIAL PERMANENTE	10.000,00	0,00	9.700,00	300,00	0,00	0,00	300,00
Fonte Rec.: 101 - Receitas de Impostos e de Transferências de Impostos Vinculados à Educação	10.000,00	0,00	9.700,00	300,00	0,00	0,00	300,00
Ação: 2131 - MANUTENCAO ATIVIDADES PREESCOLA FUNDEB	614.150,00	29.750,00	9.150,00	634.750,00	597.298,18	597.298,18	37.451,82
Subação: -	614.150,00	29.750,00	9.150,00	634.750,00	597.298,18	597.298,18	37.451,82
Nat. Desp.: 3.1.90.05 - Outros Benefícios Previdenciários do Servidor ou do Militar	35.000,00	0,00	9.150,00	25.850,00	0,00	0,00	25.850,00
Fonte Rec.: 118 - Transferências do FUNDEB para Aplicação na Remuneração dos Profissionais do Magistério em Efetivo Exercício na Educação Básica	35.000,00	0,00	9.150,00	25.850,00	0,00	0,00	25.850,00
Nat. Desp.: 3.1.90.11 - VENCIMENTOS E VANTAGENS FIXAS - PESSOAL CIVIL	476.000,00	7.350,00	0,00	483.350,00	482.625,76	482.625,76	724,24
Fonte Rec.: 101 - Receitas de Impostos e de Transferências de Impostos Vinculados à Educação	0,00	3.000,00	0,00	3.000,00	2.300,00	2.300,00	700,00
Fonte Rec.: 118 - Transferências do FUNDEB para Aplicação na Remuneração dos Profissionais do Magistério em Efetivo Exercício na Educação Básica	476.000,00	4.350,00	0,00	480.350,00	480.325,76	480.325,76	24,24
Nat. Desp.: 3.1.90.13 - OBRIGAÇÕES PATRONAIS	1.000,00	0,00	0,00	1.000,00	0,00	0,00	1.000,00
Fonte Rec.: 118 - Transferências do FUNDEB para Aplicação na Remuneração dos Profissionais do Magistério em Efetivo Exercício na Educação Básica	1.000,00	0,00	0,00	1.000,00	0,00	0,00	1.000,00
Nat. Desp.: 3.1.91.13 - OBRIGAÇÕES PATRONAIS	94.150,00	4.800,00	0,00	98.950,00	98.854,47	98.854,47	95,53
Fonte Rec.: 118 - Transferências do FUNDEB para Aplicação na Remuneração dos Profissionais do Magistério em Efetivo Exercício na Educação Básica	94.150,00	4.800,00	0,00	98.950,00	98.854,47	98.854,47	95,53
Nat. Desp.: 3.3.90.30 - MATERIAL DE CONSUMO	3.000,00	0,00	0,00	3.000,00	0,00	0,00	3.000,00
Fonte Rec.: 119 - Transferências do FUNDEB para Aplicação em Outras Despesas da Educação Básica	3.000,00	0,00	0,00	3.000,00	0,00	0,00	3.000,00
Nat. Desp.: 3.3.90.36 - OUTROS SERVIÇOS DE TERCEIROS - PESSOA FÍSICA	1.000,00	0,00	0,00	1.000,00	0,00	0,00	1.000,00
Fonte Rec.: 119 - Transferências do FUNDEB para Aplicação em Outras Despesas da Educação Básica	1.000,00	0,00	0,00	1.000,00	0,00	0,00	1.000,00
Nat. Desp.: 3.3.90.39 - OUTROS SERVIÇOS DE TERCEIROS - PESSOA JURÍDICA	1.000,00	0,00	0,00	1.000,00	0,00	0,00	1.000,00
Fonte Rec.: 119 - Transferências do FUNDEB para Aplicação em Outras Despesas da Educação Básica	1.000,00	0,00	0,00	1.000,00	0,00	0,00	1.000,00
Nat. Desp.: 3.3.90.46 - Auxílio-alimentação	0,00	17.600,00	0,00	17.600,00	15.817,95	15.817,95	1.782,05
Fonte Rec.: 119 - Transferências do FUNDEB para Aplicação em Outras Despesas da Educação Básica	0,00	17.600,00	0,00	17.600,00	15.817,95	15.817,95	1.782,05
Nat. Desp.: 4.4.90.52 - EQUIPAMENTOS E MATERIAL PERMANENTE	3.000,00	0,00	0,00	3.000,00	0,00	0,00	3.000,00
Fonte Rec.: 119 - Transferências do FUNDEB para Aplicação em Outras Despesas da Educação Básica	3.000,00	0,00	0,00	3.000,00	0,00	0,00	3.000,00
Subfunção: 367 - Educação Especial	36.000,00	0,00	0,00	36.000,00	20.000,00	20.000,00	16.000,00
Prog.: 1207 - ATENDIMENTO A EDUCACAO ESPECIAL	36.000,00	0,00	0,00	36.000,00	20.000,00	20.000,00	16.000,00
Ação: 2050 - MANUTENCAO CONVENIO COM A APAE	36.000,00	0,00	0,00	36.000,00	20.000,00	20.000,00	16.000,00
Subação: -	36.000,00	0,00	0,00	36.000,00	20.000,00	20.000,00	16.000,00
Nat. Desp.: 3.3.50.41 - Contribuições	36.000,00	0,00	0,00	36.000,00	20.000,00	20.000,00	16.000,00
Fonte Rec.: 100 - Recursos Ordinários	36.000,00	0,00	0,00	36.000,00	20.000,00	20.000,00	16.000,00
Unid.: 02006003 - DEPARTAMENTO MUNICIPAL DE CULTURA	273.300,00	438.650,00	120.470,00	591.480,00	316.613,57	243.663,19	274.866,43
Função: 13 - Cultura	273.300,00	438.650,00	120.470,00	591.480,00	316.613,57	243.663,19	274.866,43
Subfunção: 392 - Difusão Cultural	273.300,00	438.650,00	120.470,00	591.480,00	316.613,57	243.663,19	274.866,43
Prog.: 1301 - PROMOCAO, PRODUCAO E DIFUSAO CULTURAL	273.300,00	438.650,00	120.470,00	591.480,00	316.613,57	243.663,19	274.866,43
Ação: 1031 - AQUISDE EQUIPE MAT PERMANENTE P A BIBLIOTECA	5.000,00	0,00	0,00	5.000,00	0,00	0,00	5.000,00
Subação: -	5.000,00	0,00	0,00	5.000,00	0,00	0,00	5.000,00
Nat. Desp.: 4.4.90.52 - EQUIPAMENTOS E MATERIAL PERMANENTE	5.000,00	0,00	0,00	5.000,00	0,00	0,00	5.000,00
Fonte Rec.: 100 - Recursos Ordinários	5.000,00	0,00	0,00	5.000,00	0,00	0,00	5.000,00

Classificação da Despesa	Valor Fixado (A)	Alterações Orçamentárias por Acréscimo (B)	Alterações Orçamentárias por Redução (C)	Valor Atualizado da Despesa (D = A + B - C)	Valor Empenhado (E)	Valor Liquidado (F)	Saldo a Empenhar (G = D - E)
Ação: 1072 - IMPLANT CASA DA CULTCENTRO DE APOIO VISITANTE	50.000,00	0,00	100.000,00	- 50.000,00	0,00	0,00	- 50.000,00
Subação: -	50.000,00	0,00	100.000,00	- 50.000,00	0,00	0,00	- 50.000,00
Nat. Desp.: 4.4.90.51 - OBRAS E INSTALAÇÕES	25.000,00	0,00	50.000,00	- 25.000,00	0,00	0,00	- 25.000,00
Fonte Rec.: 100 - Recursos Ordinários	25.000,00	0,00	50.000,00	- 25.000,00	0,00	0,00	- 25.000,00
Nat. Desp.: 4.4.90.52 - EQUIPAMENTOS E MATERIAL PERMANENTE	25.000,00	0,00	50.000,00	- 25.000,00	0,00	0,00	- 25.000,00
Fonte Rec.: 100 - Recursos Ordinários	25.000,00	0,00	50.000,00	- 25.000,00	0,00	0,00	- 25.000,00
Ação: 1087 - REFORMA DE QUACAO DO CLUBE RECREATIVO	0,00	200.000,00	0,00	200.000,00	0,00	0,00	200.000,00
Subação: -	0,00	200.000,00	0,00	200.000,00	0,00	0,00	200.000,00
Nat. Desp.: 4.4.90.51 - OBRAS E INSTALAÇÕES	0,00	200.000,00	0,00	200.000,00	0,00	0,00	200.000,00
Fonte Rec.: 100 - Recursos Ordinários	0,00	50.000,00	0,00	50.000,00	0,00	0,00	50.000,00
Fonte Rec.: 124 - Transferências de Convênios Não Relacionados à Educação, à Saúde nem à Assistência Social	0,00	150.000,00	0,00	150.000,00	0,00	0,00	150.000,00
Ação: 2051 - DIVULGAÇÕES CULTURAIS E FESTIVIDADES TRADICIONAIS	112.000,00	200.100,00	7.000,00	305.100,00	216.594,70	146.138,32	88.505,30
Subação: -	112.000,00	200.100,00	7.000,00	305.100,00	216.594,70	146.138,32	88.505,30
Nat. Desp.: 3.3.90.30 - MATERIAL DE CONSUMO	6.000,00	60.000,00	0,00	66.000,00	35.890,63	35.890,63	30.109,37
Fonte Rec.: 100 - Recursos Ordinários	6.000,00	0,00	0,00	6.000,00	5.933,70	5.933,70	66,30
Fonte Rec.: 124 - Transferências de Convênios Não Relacionados à Educação, à Saúde nem à Assistência Social	0,00	60.000,00	0,00	60.000,00	29.956,93	29.956,93	30.043,07
Nat. Desp.: 3.3.90.31 - Premiações Culturais, Artísticas, Científicas, Desportivas e Outras	1.000,00	0,00	0,00	1.000,00	0,00	0,00	1.000,00
Fonte Rec.: 100 - Recursos Ordinários	1.000,00	0,00	0,00	1.000,00	0,00	0,00	1.000,00
Nat. Desp.: 3.3.90.36 - OUTROS SERVIÇOS DE TERCEIROS - PESSOA FÍSICA	5.000,00	0,00	2.000,00	3.000,00	0,00	0,00	3.000,00
Fonte Rec.: 100 - Recursos Ordinários	5.000,00	0,00	2.000,00	3.000,00	0,00	0,00	3.000,00
Nat. Desp.: 3.3.90.39 - OUTROS SERVIÇOS DE TERCEIROS - PESSOA JURÍDICA	100.000,00	121.100,00	5.000,00	216.100,00	164.745,29	94.288,91	51.354,71
Fonte Rec.: 100 - Recursos Ordinários	100.000,00	118.100,00	5.000,00	213.100,00	163.275,29	92.818,91	49.824,71
Fonte Rec.: 200 - Recursos Ordinários	0,00	3.000,00	0,00	3.000,00	1.470,00	1.470,00	1.530,00
Nat. Desp.: 4.4.90.52 - EQUIPAMENTOS E MATERIAL PERMANENTE	0,00	19.000,00	0,00	19.000,00	15.958,78	15.958,78	3.041,22
Fonte Rec.: 100 - Recursos Ordinários	0,00	19.000,00	0,00	19.000,00	15.958,78	15.958,78	3.041,22
Ação: 2099 - MANUTENÇÃO DAS ATIVIDADES DA BIBLIOTECA MUNICIPAL	39.800,00	9.980,00	4.900,00	44.880,00	31.766,28	31.766,28	13.113,72
Subação: -	39.800,00	9.980,00	4.900,00	44.880,00	31.766,28	31.766,28	13.113,72
Nat. Desp.: 3.1.90.11 - VENCIMENTOS E VANTAGENS FIXAS - PESSOAL CIVIL	28.000,00	0,00	2.700,00	25.300,00	16.458,47	16.458,47	8.841,53
Fonte Rec.: 100 - Recursos Ordinários	28.000,00	0,00	2.700,00	25.300,00	16.458,47	16.458,47	8.841,53
Nat. Desp.: 3.1.90.94 - INDENIZAÇÕES E RESTITUIÇÕES TRABALHISTAS	0,00	2.700,00	0,00	2.700,00	2.597,83	2.597,83	102,17
Fonte Rec.: 100 - Recursos Ordinários	0,00	2.700,00	0,00	2.700,00	2.597,83	2.597,83	102,17
Nat. Desp.: 3.1.91.13 - OBRIGAÇÕES PATRONAIS	6.800,00	0,00	0,00	6.800,00	4.493,87	4.493,87	2.306,13
Fonte Rec.: 100 - Recursos Ordinários	6.800,00	0,00	0,00	6.800,00	4.493,87	4.493,87	2.306,13
Nat. Desp.: 3.3.90.30 - MATERIAL DE CONSUMO	1.000,00	5.000,00	0,00	6.000,00	5.980,00	5.980,00	20,00
Fonte Rec.: 100 - Recursos Ordinários	1.000,00	5.000,00	0,00	6.000,00	5.980,00	5.980,00	20,00
Nat. Desp.: 3.3.90.39 - OUTROS SERVIÇOS DE TERCEIROS - PESSOA JURÍDICA	1.000,00	80,00	0,00	1.080,00	1.017,95	1.017,95	62,05
Fonte Rec.: 100 - Recursos Ordinários	1.000,00	80,00	0,00	1.080,00	1.017,95	1.017,95	62,05
Nat. Desp.: 3.3.90.46 - Auxílio-alimentação	0,00	2.200,00	0,00	2.200,00	1.218,16	1.218,16	981,84
Fonte Rec.: 100 - Recursos Ordinários	0,00	2.200,00	0,00	2.200,00	1.218,16	1.218,16	981,84
Nat. Desp.: 4.4.90.52 - EQUIPAMENTOS E MATERIAL PERMANENTE	3.000,00	0,00	2.200,00	800,00	0,00	0,00	800,00
Fonte Rec.: 100 - Recursos Ordinários	3.000,00	0,00	2.200,00	800,00	0,00	0,00	800,00
Ação: 2161 - MANUTENÇÃO DO DEPARTAMENTO DE CULTURA	66.500,00	28.570,00	8.570,00	86.500,00	68.252,59	65.758,59	18.247,41
Subação: -	66.500,00	28.570,00	8.570,00	86.500,00	68.252,59	65.758,59	18.247,41
Nat. Desp.: 3.1.90.11 - VENCIMENTOS E VANTAGENS FIXAS - PESSOAL CIVIL	40.500,00	0,00	0,00	40.500,00	37.159,47	37.159,47	3.340,53
Fonte Rec.: 100 - Recursos Ordinários	40.500,00	0,00	0,00	40.500,00	37.159,47	37.159,47	3.340,53
Nat. Desp.: 3.1.90.13 - OBRIGAÇÕES PATRONAIS	13.000,00	0,00	3.570,00	9.430,00	8.029,35	8.029,35	1.400,65
Fonte Rec.: 100 - Recursos Ordinários	13.000,00	0,00	3.570,00	9.430,00	8.029,35	8.029,35	1.400,65
Nat. Desp.: 3.1.90.94 - INDENIZAÇÕES E RESTITUIÇÕES TRABALHISTAS	0,00	8.570,00	0,00	8.570,00	8.562,63	8.562,63	7,37
Fonte Rec.: 100 - Recursos Ordinários	0,00	8.570,00	0,00	8.570,00	8.562,63	8.562,63	7,37
Nat. Desp.: 3.3.90.14 - DIÁRIAS - PESSOAL CIVIL	1.000,00	0,00	0,00	1.000,00	390,00	390,00	610,00
Fonte Rec.: 100 - Recursos Ordinários	1.000,00	0,00	0,00	1.000,00	390,00	390,00	610,00
Nat. Desp.: 3.3.90.30 - MATERIAL DE CONSUMO	2.000,00	0,00	0,00	2.000,00	0,00	0,00	2.000,00

Classificação da Despesa	Valor Fixado (A)	Alterações Orçamentárias por Acréscimo (B)	Alterações Orçamentárias por Redução (C)	Valor Atualizado da Despesa (D = A + B - C)	Valor Empenhado (E)	Valor Liquidado (F)	Saldo a Empenhar (G = D - E)
Fonte Rec.: 100 - Recursos Ordinários	2.000,00	0,00	0,00	2.000,00	0,00	0,00	2.000,00
Nat. Desp.: 3.3.90.31 - Premiações Culturais, Artísticas, Científicas, Desportivas e	1.000,00	0,00	0,00	1.000,00	0,00	0,00	1.000,00
<b>Outras</b>							
Fonte Rec.: 100 - Recursos Ordinários	1.000,00	0,00	0,00	1.000,00	0,00	0,00	1.000,00
Nat. Desp.: 3.3.90.36 - OUTROS SERVIÇOS DE TERCEIROS - PESSOA FÍSICA	1.000,00	0,00	0,00	1.000,00	0,00	0,00	1.000,00
Fonte Rec.: 100 - Recursos Ordinários	1.000,00	0,00	0,00	1.000,00	0,00	0,00	1.000,00
Nat. Desp.: 3.3.90.39 - OUTROS SERVIÇOS DE TERCEIROS - PESSOA JURÍDICA	3.000,00	20.000,00	0,00	23.000,00	14.111,14	11.617,14	8.888,86
Fonte Rec.: 100 - Recursos Ordinários	3.000,00	6.000,00	0,00	9.000,00	7.696,49	5.202,49	1.303,51
Fonte Rec.: 200 - Recursos Ordinários	0,00	14.000,00	0,00	14.000,00	6.414,65	6.414,65	7.585,35
Nat. Desp.: 4.4.90.52 - EQUIPAMENTOS E MATERIAL PERMANENTE	5.000,00	0,00	5.000,00	0,00	0,00	0,00	0,00
Fonte Rec.: 100 - Recursos Ordinários	5.000,00	0,00	5.000,00	0,00	0,00	0,00	0,00
Unid.: 02006004 - DEPARTAMENTO MUNICIPAL DE ESPORTES E LAZER	158.500,00	109.465,00	62.930,00	205.035,00	129.874,65	129.317,65	75.160,35
Função: 27 - Desporto e Lazer	158.500,00	109.465,00	62.930,00	205.035,00	129.874,65	129.317,65	75.160,35
Subfunção: 811 - Desporto de Rendimento	0,00	5.000,00	0,00	5.000,00	5.000,00	5.000,00	0,00
Prog.: 2702 - DESPORTO E LAZER	0,00	5.000,00	0,00	5.000,00	5.000,00	5.000,00	0,00
Ação: 2179 - MANUTENCAO DO DESPORTO DE RENDIMENTO	0,00	5.000,00	0,00	5.000,00	5.000,00	5.000,00	0,00
Subação: -	0,00	5.000,00	0,00	5.000,00	5.000,00	5.000,00	0,00
Nat. Desp.: 3.3.90.48 - Outros Auxílios Financeiros a Pessoas Físicas	0,00	5.000,00	0,00	5.000,00	5.000,00	5.000,00	0,00
Fonte Rec.: 100 - Recursos Ordinários	0,00	5.000,00	0,00	5.000,00	5.000,00	5.000,00	0,00
Subfunção: 812 - Desporto Comunitário	152.500,00	104.465,00	62.930,00	194.035,00	124.874,65	124.317,65	69.160,35
Prog.: 2702 - DESPORTO E LAZER	152.500,00	104.465,00	62.930,00	194.035,00	124.874,65	124.317,65	69.160,35
Ação: 1025 - CONSTRUCAO, REF E AMPLIACAO PREDIOS ESPORTIVOS	21.000,00	0,00	19.600,00	1.400,00	0,00	0,00	1.400,00
Subação: -	21.000,00	0,00	19.600,00	1.400,00	0,00	0,00	1.400,00
Nat. Desp.: 4.4.90.51 - OBRAS E INSTALAÇÕES	21.000,00	0,00	19.600,00	1.400,00	0,00	0,00	1.400,00
Fonte Rec.: 100 - Recursos Ordinários	20.000,00	0,00	19.600,00	400,00	0,00	0,00	400,00
Fonte Rec.: 124 - Transferências de Convênios Não Relacionados à Educação, à Saúde nem à Assistência Social	1.000,00	0,00	0,00	1.000,00	0,00	0,00	1.000,00
Ação: 2076 - MANUTENCAO DO DESPORTO E LAZER	131.500,00	104.465,00	43.330,00	192.635,00	124.874,65	124.317,65	67.760,35
Subação: -	131.500,00	104.465,00	43.330,00	192.635,00	124.874,65	124.317,65	67.760,35
Nat. Desp.: 3.1.90.04 - CONTRATAÇÃO POR TEMPO DETERMINADO	20.000,00	0,00	20.000,00	0,00	0,00	0,00	0,00
Fonte Rec.: 100 - Recursos Ordinários	20.000,00	0,00	20.000,00	0,00	0,00	0,00	0,00
Nat. Desp.: 3.1.90.05 - Outros Benefícios Previdenciários do Servidor ou do Militar	1.500,00	0,00	1.500,00	0,00	0,00	0,00	0,00
Fonte Rec.: 100 - Recursos Ordinários	1.500,00	0,00	1.500,00	0,00	0,00	0,00	0,00
Nat. Desp.: 3.1.90.11 - VENCIMENTOS E VANTAGENS FIXAS - PESSOAL CIVIL	55.600,00	0,00	4.430,00	51.170,00	38.531,87	38.531,87	12.638,13
Fonte Rec.: 100 - Recursos Ordinários	55.600,00	0,00	4.430,00	51.170,00	38.531,87	38.531,87	12.638,13
Nat. Desp.: 3.1.90.13 - OBRIGAÇÕES PATRONAIS	8.300,00	0,00	0,00	8.300,00	8.091,59	8.091,59	208,41
Fonte Rec.: 100 - Recursos Ordinários	8.300,00	0,00	0,00	8.300,00	8.091,59	8.091,59	208,41
Nat. Desp.: 3.1.91.13 - OBRIGAÇÕES PATRONAIS	4.000,00	0,00	4.000,00	0,00	0,00	0,00	0,00
Fonte Rec.: 100 - Recursos Ordinários	4.000,00	0,00	4.000,00	0,00	0,00	0,00	0,00
Nat. Desp.: 3.3.90.14 - DIÁRIAS - PESSOAL CIVIL	1.000,00	4.500,00	0,00	5.500,00	1.990,00	1.990,00	3.510,00
Fonte Rec.: 100 - Recursos Ordinários	1.000,00	4.500,00	0,00	5.500,00	1.990,00	1.990,00	3.510,00
Nat. Desp.: 3.3.90.30 - MATERIAL DE CONSUMO	8.800,00	25.500,00	500,00	33.800,00	28.066,59	27.509,59	5.733,41
Fonte Rec.: 100 - Recursos Ordinários	8.800,00	25.500,00	500,00	33.800,00	28.066,59	27.509,59	5.733,41
Nat. Desp.: 3.3.90.31 - Premiações Culturais, Artísticas, Científicas, Desportivas e	1.000,00	0,00	1.000,00	0,00	0,00	0,00	0,00
<b>Outras</b>							
Fonte Rec.: 100 - Recursos Ordinários	1.000,00	0,00	1.000,00	0,00	0,00	0,00	0,00
Nat. Desp.: 3.3.90.36 - OUTROS SERVIÇOS DE TERCEIROS - PESSOA FÍSICA	1.000,00	33.465,00	0,00	34.465,00	19.230,10	19.230,10	15.234,90
Fonte Rec.: 100 - Recursos Ordinários	1.000,00	33.465,00	0,00	34.465,00	19.230,10	19.230,10	15.234,90
Nat. Desp.: 3.3.90.39 - OUTROS SERVIÇOS DE TERCEIROS - PESSOA JURÍDICA	18.800,00	41.000,00	2.500,00	57.300,00	28.964,50	28.964,50	28.335,50
Fonte Rec.: 100 - Recursos Ordinários	18.800,00	25.000,00	2.500,00	41.300,00	28.964,50	28.964,50	12.335,50
Fonte Rec.: 200 - Recursos Ordinários	0,00	16.000,00	0,00	16.000,00	0,00	0,00	16.000,00
Nat. Desp.: 4.4.90.52 - EQUIPAMENTOS E MATERIAL PERMANENTE	11.500,00	0,00	9.400,00	2.100,00	0,00	0,00	2.100,00
Fonte Rec.: 100 - Recursos Ordinários	10.000,00	0,00	8.900,00	1.100,00	0,00	0,00	1.100,00
Fonte Rec.: 192 - Alienação de Bens	1.500,00	0,00	500,00	1.000,00	0,00	0,00	1.000,00
Subfunção: 813 - Lazer	6.000,00	0,00	0,00	6.000,00	0,00	0,00	6.000,00

Classificação da Despesa	Valor Fixado (A)	Alterações Orçamentárias por Acréscimo (B)	Alterações Orçamentárias por Redução (C)	Valor Atualizado da Despesa (D = A + B - C)	Valor Empenhado (E)	Valor Liquidado (F)	Saldo a Empenhar (G = D - E)
Prog.: 1504 - PRACAS E JARDINS	6.000,00	0,00	0,00	6.000,00	0,00	0,00	6.000,00
Ação: 1071 - IMPLANTACAO DE PARQUES INFANTIS	6.000,00	0,00	0,00	6.000,00	0,00	0,00	6.000,00
Subação: -	6.000,00	0,00	0,00	6.000,00	0,00	0,00	6.000,00
Nat. Desp.: 4.4.90.52 - EQUIPAMENTOS E MATERIAL PERMANENTE	6.000,00	0,00	0,00	6.000,00	0,00	0,00	6.000,00
Fonte Rec.: 100 - Recursos Ordinários	5.000,00	0,00	0,00	5.000,00	0,00	0,00	5.000,00
Fonte Rec.: 124 - Transferências de Convênios Não Relacionados à Educação, à Saúde nem à Assistência Social	1.000,00	0,00	0,00	1.000,00	0,00	0,00	1.000,00
Unid.: 02006005 - FUNDO MUNICIPAL DE PROTECAO DO PATRIMONIO CULTURAL	26.000,00	9.000,00	2.000,00	33.000,00	16.956,00	16.956,00	16.044,00
Função: 13 - Cultura	26.000,00	9.000,00	2.000,00	33.000,00	16.956,00	16.956,00	16.044,00
Subfunção: 391 - Patrimônio Histórico, Artístico e Arqueológico	26.000,00	9.000,00	2.000,00	33.000,00	16.956,00	16.956,00	16.044,00
Prog.: 1301 - PROMOCAO, PRODUCAO E DIFUSAO CULTURAL	26.000,00	9.000,00	2.000,00	33.000,00	16.956,00	16.956,00	16.044,00
Ação: 0038 - SUBVENCAO S ASSOC FOLC FOLIA DE REIS MATA SINO	6.000,00	2.000,00	0,00	8.000,00	7.840,00	7.840,00	160,00
Subação: -	6.000,00	2.000,00	0,00	8.000,00	7.840,00	7.840,00	160,00
Nat. Desp.: 3.3.50.43 - Subvenções Sociais	6.000,00	2.000,00	0,00	8.000,00	7.840,00	7.840,00	160,00
Fonte Rec.: 100 - Recursos Ordinários	6.000,00	2.000,00	0,00	8.000,00	7.840,00	7.840,00	160,00
Ação: 1075 - REFORMA PATRIMONIO HISTORICO ARTISTICOCULTURAL	10.000,00	0,00	2.000,00	8.000,00	0,00	0,00	8.000,00
Subação: -	10.000,00	0,00	2.000,00	8.000,00	0,00	0,00	8.000,00
Nat. Desp.: 4.4.90.51 - OBRAS E INSTALAÇÕES	5.000,00	0,00	2.000,00	3.000,00	0,00	0,00	3.000,00
Fonte Rec.: 100 - Recursos Ordinários	5.000,00	0,00	2.000,00	3.000,00	0,00	0,00	3.000,00
Nat. Desp.: 4.4.90.52 - EQUIPAMENTOS E MATERIAL PERMANENTE	5.000,00	0,00	0,00	5.000,00	0,00	0,00	5.000,00
Fonte Rec.: 100 - Recursos Ordinários	5.000,00	0,00	0,00	5.000,00	0,00	0,00	5.000,00
Ação: 2160 - MANUTENCAO FUNDO PATRIMONIO HISTORICO CULTURAL	10.000,00	7.000,00	0,00	17.000,00	9.116,00	9.116,00	7.884,00
Subação: -	10.000,00	7.000,00	0,00	17.000,00	9.116,00	9.116,00	7.884,00
Nat. Desp.: 3.3.90.30 - MATERIAL DE CONSUMO	3.000,00	0,00	0,00	3.000,00	0,00	0,00	3.000,00
Fonte Rec.: 100 - Recursos Ordinários	3.000,00	0,00	0,00	3.000,00	0,00	0,00	3.000,00
Nat. Desp.: 3.3.90.36 - OUTROS SERVIÇOS DE TERCEIROS - PESSOA FÍSICA	1.000,00	0,00	0,00	1.000,00	0,00	0,00	1.000,00
Fonte Rec.: 100 - Recursos Ordinários	1.000,00	0,00	0,00	1.000,00	0,00	0,00	1.000,00
Nat. Desp.: 3.3.90.39 - OUTROS SERVIÇOS DE TERCEIROS - PESSOA JURIDICA	3.000,00	0,00	0,00	3.000,00	0,00	0,00	3.000,00
Fonte Rec.: 100 - Recursos Ordinários	3.000,00	0,00	0,00	3.000,00	0,00	0,00	3.000,00
Nat. Desp.: 4.4.90.52 - EQUIPAMENTOS E MATERIAL PERMANENTE	3.000,00	7.000,00	0,00	10.000,00	9.116,00	9.116,00	884,00
Fonte Rec.: 100 - Recursos Ordinários	3.000,00	7.000,00	0,00	10.000,00	9.116,00	9.116,00	884,00
Unid.: 02007001 - FUNDO MUNICIPAL DE SAUDE	8.023.796,00	4.352.343,36	2.183.356,00	10.192.783,36	8.939.035,73	8.858.384,18	1.253.747,63
Função: 10 - Saúde	8.023.796,00	4.352.343,36	2.183.356,00	10.192.783,36	8.939.035,73	8.858.384,18	1.253.747,63
Subfunção: 122 - Administração Geral	1.578.524,00	698.881,00	725.920,00	1.551.485,00	1.442.693,63	1.434.983,01	108.791,37
Prog.: 1003 - ATENCAO A SAUDE DA POPULACAO	1.578.524,00	698.881,00	725.920,00	1.551.485,00	1.442.693,63	1.434.983,01	108.791,37
Ação: 1034 - EQUIPAR, CONSTRUIR, REFORMAR PREDIOS P SAUDE	779.524,00	250.100,00	593.320,00	436.304,00	483.844,00	476.759,00	- 47.540,00
Subação: -	779.524,00	250.100,00	593.320,00	436.304,00	483.844,00	476.759,00	- 47.540,00
Nat. Desp.: 3.3.90.39 - OUTROS SERVIÇOS DE TERCEIROS - PESSOA JURIDICA	0,00	100,00	0,00	100,00	19,00	19,00	81,00
Fonte Rec.: 153 - Transferências de Recursos do SUS para Investimentos na Rede de Serviços de Saúde	0,00	100,00	0,00	100,00	19,00	19,00	81,00
Nat. Desp.: 4.4.90.51 - OBRAS E INSTALAÇÕES	321.363,00	0,00	534.320,00	- 212.957,00	0,00	0,00	- 212.957,00
Fonte Rec.: 102 - Receitas de Impostos e de Transferências de Impostos Vinculados à Saúde	50.000,00	0,00	75.000,00	- 25.000,00	0,00	0,00	- 25.000,00
Fonte Rec.: 123 - Transferências de Convênios Vinculados à Saúde	271.363,00	0,00	459.320,00	- 187.957,00	0,00	0,00	- 187.957,00
Nat. Desp.: 4.4.90.52 - EQUIPAMENTOS E MATERIAL PERMANENTE	458.161,00	250.000,00	59.000,00	649.161,00	483.825,00	476.740,00	165.336,00
Fonte Rec.: 102 - Receitas de Impostos e de Transferências de Impostos Vinculados à Saúde	50.000,00	0,00	58.900,00	- 8.900,00	1.700,00	1.700,00	- 10.600,00
Fonte Rec.: 123 - Transferências de Convênios Vinculados à Saúde	50.000,00	0,00	0,00	50.000,00	0,00	0,00	50.000,00
Fonte Rec.: 153 - Transferências de Recursos do SUS para Investimentos na Rede de Serviços de Saúde	358.161,00	0,00	100,00	358.061,00	357.125,00	350.040,00	936,00
Fonte Rec.: 253 - Transferências de Recursos do SUS para Investimentos na Rede de Serviços de Saúde	0,00	250.000,00	0,00	250.000,00	125.000,00	125.000,00	125.000,00
Ação: 2021 - MANUTENCAO DAS ATIMDADES DO DEPTO MUNIC SAUDE	781.500,00	446.601,00	132.600,00	1.095.501,00	942.761,86	942.136,24	152.739,14
Subação: -	781.500,00	446.601,00	132.600,00	1.095.501,00	942.761,86	942.136,24	152.739,14
Nat. Desp.: 3.1.90.04 - CONTRATAÇÃO POR TEMPO DETERMINADO	1.000,00	135.900,00	0,00	136.900,00	106.685,74	106.685,74	30.214,26

Classificação da Despesa	Valor Fixado (A)	Alterações Orçamentárias por Acréscimo (B)	Alterações Orçamentárias por Redução (C)	Valor Atualizado da Despesa (D = A + B - C)	Valor Empenhado (E)	Valor Liquidado (F)	Saldo a Empenhar (G = D - E)
Fonte Rec.: 102 - Receitas de Impostos e de Transferências de Impostos Vinculados à Saúde	1.000,00	103.500,00	0,00	104.500,00	90.502,58	90.502,58	13.997,42
Fonte Rec.: 202 - Receitas de Impostos e de Transferências de Impostos Vinculados à Saúde	0,00	32.400,00	0,00	32.400,00	16.183,16	16.183,16	16.216,84
Nat. Desp.: 3.1.90.05 - Outros Benefícios Previdenciários do Servidor ou do Militar	12.000,00	0,00	15.200,00	- 3.200,00	0,00	0,00	- 3.200,00
Fonte Rec.: 102 - Receitas de Impostos e de Transferências de Impostos Vinculados à Saúde	12.000,00	0,00	15.200,00	- 3.200,00	0,00	0,00	- 3.200,00
Nat. Desp.: 3.1.90.11 - VENCIMENTOS E VANTAGENS FIXAS - PESSOAL CIVIL	500.000,00	233.891,00	38.545,00	695.346,00	611.540,03	611.540,03	83.805,97
Fonte Rec.: 102 - Receitas de Impostos e de Transferências de Impostos Vinculados à Saúde	500.000,00	137.911,00	38.545,00	599.366,00	565.823,55	565.823,55	33.542,45
Fonte Rec.: 202 - Receitas de Impostos e de Transferências de Impostos Vinculados à Saúde	0,00	95.980,00	0,00	95.980,00	45.716,48	45.716,48	50.263,52
Nat. Desp.: 3.1.90.13 - OBRIGAÇÕES PATRONAIS	13.000,00	14.495,00	0,00	27.495,00	23.762,21	23.762,21	3.732,79
Fonte Rec.: 102 - Receitas de Impostos e de Transferências de Impostos Vinculados à Saúde	13.000,00	10.055,00	0,00	23.055,00	21.551,22	21.551,22	1.503,78
Fonte Rec.: 202 - Receitas de Impostos e de Transferências de Impostos Vinculados à Saúde	0,00	4.440,00	0,00	4.440,00	2.210,99	2.210,99	2.229,01
Nat. Desp.: 3.1.90.94 - INDENIZAÇÕES E RESTITUIÇÕES TRABALHISTAS	5.500,00	9.230,00	0,00	14.730,00	8.318,36	8.318,36	6.411,64
Fonte Rec.: 100 - Recursos Ordinários	500,00	0,00	0,00	500,00	0,00	0,00	500,00
Fonte Rec.: 102 - Receitas de Impostos e de Transferências de Impostos Vinculados à Saúde	5.000,00	0,00	0,00	5.000,00	3.707,72	3.707,72	1.292,28
Fonte Rec.: 202 - Receitas de Impostos e de Transferências de Impostos Vinculados à Saúde	0,00	9.230,00	0,00	9.230,00	4.610,64	4.610,64	4.619,36
Nat. Desp.: 3.1.91.13 - OBRIGAÇÕES PATRONAIS	105.000,00	21.235,00	15.545,00	110.690,00	104.794,70	104.794,70	5.895,30
Fonte Rec.: 102 - Receitas de Impostos e de Transferências de Impostos Vinculados à Saúde	105.000,00	21.235,00	15.545,00	110.690,00	104.794,70	104.794,70	5.895,30
Nat. Desp.: 3.3.90.14 - DIÁRIAS - PESSOAL CIVIL	1.000,00	0,00	0,00	1.000,00	0,00	0,00	1.000,00
Fonte Rec.: 102 - Receitas de Impostos e de Transferências de Impostos Vinculados à Saúde	1.000,00	0,00	0,00	1.000,00	0,00	0,00	1.000,00
Nat. Desp.: 3.3.90.30 - MATERIAL DE CONSUMO	11.000,00	3.000,00	0,00	14.000,00	10.173,18	9.547,56	3.826,82
Fonte Rec.: 100 - Recursos Ordinários	6.000,00	3.000,00	0,00	9.000,00	6.087,33	5.845,33	2.912,67
Fonte Rec.: 102 - Receitas de Impostos e de Transferências de Impostos Vinculados à Saúde	5.000,00	0,00	0,00	5.000,00	4.085,85	3.702,23	914,15
Nat. Desp.: 3.3.90.36 - OUTROS SERVIÇOS DE TERCEIROS - PESSOA FÍSICA	6.000,00	0,00	2.200,00	3.800,00	720,00	720,00	3.080,00
Fonte Rec.: 102 - Receitas de Impostos e de Transferências de Impostos Vinculados à Saúde	6.000,00	0,00	2.200,00	3.800,00	720,00	720,00	3.080,00
Nat. Desp.: 3.3.90.39 - OUTROS SERVIÇOS DE TERCEIROS - PESSOA JURÍDICA	40.500,00	7.100,00	0,00	47.600,00	36.057,90	36.057,90	11.542,10
Fonte Rec.: 100 - Recursos Ordinários	18.000,00	0,00	0,00	18.000,00	12.401,53	12.401,53	5.598,47
Fonte Rec.: 102 - Receitas de Impostos e de Transferências de Impostos Vinculados à Saúde	22.500,00	7.000,00	0,00	29.500,00	23.647,72	23.647,72	5.852,28
Fonte Rec.: 123 - Transferências de Convênios Vinculados à Saúde	0,00	100,00	0,00	100,00	8,65	8,65	91,35
Nat. Desp.: 3.3.90.46 - Auxílio-alimentação	8.000,00	21.450,00	0,00	29.450,00	29.382,93	29.382,93	67,07
Fonte Rec.: 102 - Receitas de Impostos e de Transferências de Impostos Vinculados à Saúde	8.000,00	21.450,00	0,00	29.450,00	29.382,93	29.382,93	67,07
Nat. Desp.: 3.3.90.47 - Obrigações Tributárias e Contributivas	1.500,00	0,00	1.500,00	0,00	0,00	0,00	0,00
Fonte Rec.: 102 - Receitas de Impostos e de Transferências de Impostos Vinculados à Saúde	1.500,00	0,00	1.500,00	0,00	0,00	0,00	0,00
Nat. Desp.: 3.3.90.48 - Outros Auxílios Financeiros a Pessoas Físicas	10.000,00	0,00	0,00	10.000,00	9.040,00	9.040,00	960,00
Fonte Rec.: 102 - Receitas de Impostos e de Transferências de Impostos Vinculados à Saúde	10.000,00	0,00	0,00	10.000,00	9.040,00	9.040,00	960,00
Nat. Desp.: 3.3.90.92 - Despesas de Exercícios Anteriores	0,00	300,00	0,00	300,00	186,81	186,81	113,19
Fonte Rec.: 100 - Recursos Ordinários	0,00	300,00	0,00	300,00	186,81	186,81	113,19
Nat. Desp.: 3.3.90.93 - INDENIZAÇÕES E RESTITUIÇÕES	6.000,00	0,00	4.420,00	1.580,00	0,00	0,00	1.580,00
Fonte Rec.: 100 - Recursos Ordinários	1.000,00	0,00	1.000,00	0,00	0,00	0,00	0,00
Fonte Rec.: 123 - Transferências de Convênios Vinculados à Saúde	5.000,00	0,00	3.420,00	1.580,00	0,00	0,00	1.580,00
Nat. Desp.: 4.4.90.52 - EQUIPAMENTOS E MATERIAL PERMANENTE	61.000,00	0,00	55.190,00	5.810,00	2.100,00	2.100,00	3.710,00

Classificação da Despesa	Valor Fixado (A)	Alterações Orçamentárias por Acréscimo (B)	Alterações Orçamentárias por Redução (C)	Valor Atualizado da Despesa (D = A + B - C)	Valor Empenhado (E)	Valor Liquidado (F)	Saldo a Empenhar (G = D - E)
Fonte Rec.: 100 - Recursos Ordinários	1.000,00	0,00	300,00	700,00	0,00	0,00	700,00
Fonte Rec.: 102 - Receitas de Impostos e de Transferências de Impostos	10.000,00	0,00	7.550,00	2.450,00	2.100,00	2.100,00	350,00
Vinculados à Saúde							
Fonte Rec.: 123 - Transferências de Convênios Vinculados à Saúde	50.000,00	0,00	47.340,00	2.660,00	0,00	0,00	2.660,00
Ação: 2120 - CONTRIBUICAO PARA O PASEP SAUDE	15.000,00	2.180,00	0,00	17.180,00	16.087,77	16.087,77	1.092,23
Subação: -	15.000,00	2.180,00	0,00	17.180,00	16.087,77	16.087,77	1.092,23
Nat. Desp.: 3.3.90.47 - Obrigações Tributárias e Contributivas	15.000,00	2.180,00	0,00	17.180,00	16.087,77	16.087,77	1.092,23
Fonte Rec.: 102 - Receitas de Impostos e de Transferências de Impostos	15.000,00	2.180,00	0,00	17.180,00	16.087,77	16.087,77	1.092,23
Vinculados à Saúde							
Ação: 2132 - MANUTENCAO DO CONTROLE SOCIAL	2.500,00	0,00	0,00	2.500,00	0,00	0,00	2.500,00
Subação: -	2.500,00	0,00	0,00	2.500,00	0,00	0,00	2.500,00
Nat. Desp.: 3.3.90.14 - DIÁRIAS - PESSOAL CIVIL	500,00	0,00	0,00	500,00	0,00	0,00	500,00
Fonte Rec.: 102 - Receitas de Impostos e de Transferências de Impostos	500,00	0,00	0,00	500,00	0,00	0,00	500,00
Vinculados à Saúde							
Nat. Desp.: 3.3.90.30 - MATERIAL DE CONSUMO	500,00	0,00	0,00	500,00	0,00	0,00	500,00
Fonte Rec.: 102 - Receitas de Impostos e de Transferências de Impostos	500,00	0,00	0,00	500,00	0,00	0,00	500,00
Vinculados à Saúde							
Nat. Desp.: 3.3.90.36 - OUTROS SERVIÇOS DE TERCEIROS - PESSOA FÍSICA	500,00	0,00	0,00	500,00	0,00	0,00	500,00
Fonte Rec.: 102 - Receitas de Impostos e de Transferências de Impostos	500,00	0,00	0,00	500,00	0,00	0,00	500,00
Vinculados à Saúde							
Nat. Desp.: 3.3.90.39 - OUTROS SERVIÇOS DE TERCEIROS - PESSOA JURÍDICA	500,00	0,00	0,00	500,00	0,00	0,00	500,00
Fonte Rec.: 102 - Receitas de Impostos e de Transferências de Impostos	500,00	0,00	0,00	500,00	0,00	0,00	500,00
Vinculados à Saúde							
Nat. Desp.: 4.4.90.52 - EQUIPAMENTOS E MATERIAL PERMANENTE	500,00	0,00	0,00	500,00	0,00	0,00	500,00
Fonte Rec.: 102 - Receitas de Impostos e de Transferências de Impostos	500,00	0,00	0,00	500,00	0,00	0,00	500,00
Vinculados à Saúde							
Subfunção: 301 - Atenção Básica	2.534.400,00	2.010.390,00	1.101.223,00	3.443.567,00	2.905.824,63	2.895.681,78	537.742,37
Prog.: 1003 - ATENCAO A SAUDE DA POPULACAO	2.534.400,00	2.010.390,00	1.101.223,00	3.443.567,00	2.905.824,63	2.895.681,78	537.742,37
Ação: 2121 - MANUTENCAO ATIVIDADES ATENCAO BASICA REC VINCULADO	1.558.000,00	1.617.117,00	449.005,00	2.726.112,00	2.117.096,78	2.116.293,93	609.015,22
Subação: -	1.558.000,00	1.617.117,00	449.005,00	2.726.112,00	2.117.096,78	2.116.293,93	609.015,22
Nat. Desp.: 3.1.90.04 - CONTRATAÇÃO POR TEMPO DETERMINADO	350.000,00	139.198,00	95.780,00	393.418,00	324.607,64	324.607,64	68.810,36
Fonte Rec.: 148 - Transferências de Recursos do SUS para Atenção Básica	350.000,00	87.706,00	95.780,00	341.926,00	306.914,42	306.914,42	35.011,58
Fonte Rec.: 155 - Transferências de Recursos do Fundo Estadual de Saúde	0,00	12.372,00	0,00	12.372,00	12.320,72	12.320,72	51,28
Fonte Rec.: 248 - Transferências de Recursos do SUS para Atenção Básica	0,00	39.120,00	0,00	39.120,00	5.372,50	5.372,50	33.747,50
Nat. Desp.: 3.1.90.05 - Outros Benefícios Previdenciários do Servidor ou do Militar	4.000,00	0,00	8.000,00	- 4.000,00	0,00	0,00	- 4.000,00
Fonte Rec.: 148 - Transferências de Recursos do SUS para Atenção Básica	4.000,00	0,00	8.000,00	- 4.000,00	0,00	0,00	- 4.000,00
Nat. Desp.: 3.1.90.11 - VENCIMENTOS E VANTAGENS FIXAS - PESSOAL CIVIL	400.000,00	136.850,00	164.736,00	372.114,00	371.687,58	371.687,58	426,42
Fonte Rec.: 148 - Transferências de Recursos do SUS para Atenção Básica	400.000,00	110.750,00	164.736,00	346.014,00	345.637,21	345.637,21	376,79
Fonte Rec.: 155 - Transferências de Recursos do Fundo Estadual de Saúde	0,00	26.100,00	0,00	26.100,00	26.050,37	26.050,37	49,63
Nat. Desp.: 3.1.90.94 - INDENIZAÇÕES E RESTITUIÇÕES TRABALHISTAS	5.000,00	0,00	2.378,00	2.622,00	2.621,98	2.621,98	0,02
Fonte Rec.: 148 - Transferências de Recursos do SUS para Atenção Básica	5.000,00	0,00	2.378,00	2.622,00	2.621,98	2.621,98	0,02
Nat. Desp.: 3.1.91.13 - OBRIGAÇÕES PATRONAIS	90.000,00	31.800,00	57.779,00	64.021,00	77.203,51	77.203,51	- 13.182,51
Fonte Rec.: 148 - Transferências de Recursos do SUS para Atenção Básica	90.000,00	17.690,00	57.779,00	49.911,00	67.864,59	67.864,59	- 17.953,59
Fonte Rec.: 155 - Transferências de Recursos do Fundo Estadual de Saúde	0,00	4.570,00	0,00	4.570,00	4.569,35	4.569,35	0,65
Fonte Rec.: 248 - Transferências de Recursos do SUS para Atenção Básica	0,00	9.540,00	0,00	9.540,00	4.769,57	4.769,57	4.770,43
Nat. Desp.: 3.3.90.30 - MATERIAL DE CONSUMO	163.000,00	32.300,00	33.852,00	161.448,00	149.076,72	148.273,87	12.371,28
Fonte Rec.: 148 - Transferências de Recursos do SUS para Atenção Básica	160.000,00	32.300,00	27.852,00	164.448,00	149.076,72	148.273,87	15.371,28
Fonte Rec.: 155 - Transferências de Recursos do Fundo Estadual de Saúde	3.000,00	0,00	6.000,00	- 3.000,00	0,00	0,00	- 3.000,00
Nat. Desp.: 3.3.90.35 - SERVIÇOS DE CONSULTORIA	5.000,00	0,00	10.000,00	- 5.000,00	0,00	0,00	- 5.000,00
Fonte Rec.: 148 - Transferências de Recursos do SUS para Atenção Básica	5.000,00	0,00	10.000,00	- 5.000,00	0,00	0,00	- 5.000,00
Nat. Desp.: 3.3.90.36 - OUTROS SERVIÇOS DE TERCEIROS - PESSOA FÍSICA	408.000,00	1.190.559,00	0,00	1.598.559,00	1.053.081,39	1.053.081,39	545.477,61
Fonte Rec.: 148 - Transferências de Recursos do SUS para Atenção Básica	408.000,00	760.159,00	0,00	1.168.159,00	863.119,68	863.119,68	305.039,32
Fonte Rec.: 155 - Transferências de Recursos do Fundo Estadual de Saúde	0,00	73.400,00	0,00	73.400,00	73.260,31	73.260,31	139,69
Fonte Rec.: 248 - Transferências de Recursos do SUS para Atenção Básica	0,00	357.000,00	0,00	357.000,00	116.701,40	116.701,40	240.298,60
Nat. Desp.: 3.3.90.39 - OUTROS SERVIÇOS DE TERCEIROS - PESSOA JURÍDICA	72.000,00	35.400,00	0,00	107.400,00	89.585,67	89.585,67	17.814,33
Fonte Rec.: 148 - Transferências de Recursos do SUS para Atenção Básica	72.000,00	35.400,00	0,00	107.400,00	89.585,67	89.585,67	17.814,33



Classificação da Despesa	Valor Fixado (A)	Alterações Orçamentárias por Acréscimo (B)	Alterações Orçamentárias por Redução (C)	Valor Atualizado da Despesa (D = A + B - C)	Valor Empenhado (E)	Valor Liquidado (F)	Saldo a Empenhar (G = D - E)
Nat. Desp.: 3.3.90.46 - Auxílio-alimentação	0,00	40.510,00	7.000,00	33.510,00	28.212,29	28.212,29	5.297,71
Fonte Rec.: 148 - Transferências de Recursos do SUS para Atenção Básica	0,00	40.510,00	7.000,00	33.510,00	28.212,29	28.212,29	5.297,71
Nat. Desp.: 4.4.90.51 - OBRAS E INSTALAÇÕES	10.000,00	0,00	20.000,00	- 10.000,00	0,00	0,00	- 10.000,00
Fonte Rec.: 148 - Transferências de Recursos do SUS para Atenção Básica	10.000,00	0,00	20.000,00	- 10.000,00	0,00	0,00	- 10.000,00
Nat. Desp.: 4.4.90.52 - EQUIPAMENTOS E MATERIAL PERMANENTE	51.000,00	10.500,00	49.480,00	12.020,00	21.020,00	21.020,00	- 9.000,00
Fonte Rec.: 123 - Transferências de Convênios Vinculados à Saúde	1.000,00	0,00	1.000,00	0,00	0,00	0,00	0,00
Fonte Rec.: 148 - Transferências de Recursos do SUS para Atenção Básica	50.000,00	10.500,00	48.480,00	12.020,00	21.020,00	21.020,00	- 9.000,00
Ação: 2123 - MANUTENCAO ATIVIDADES ATENCAO BASICA REC PROPRIOS	869.400,00	82.723,00	382.468,00	569.655,00	570.848,89	570.848,89	- 1.193,89
Subação: -	869.400,00	82.723,00	382.468,00	569.655,00	570.848,89	570.848,89	- 1.193,89
Nat. Desp.: 3.1.90.04 - CONTRATAÇÃO POR TEMPO DETERMINADO	30.700,00	44.605,00	0,00	75.305,00	71.009,05	71.009,05	4.295,95
Fonte Rec.: 102 - Receitas de Impostos e de Transferências de Impostos Vinculados à Saúde	30.700,00	44.605,00	0,00	75.305,00	71.009,05	71.009,05	4.295,95
Nat. Desp.: 3.1.90.05 - Outros Benefícios Previdenciários do Servidor ou do Militar	18.200,00	0,00	21.800,00	- 3.600,00	0,00	0,00	- 3.600,00
Fonte Rec.: 102 - Receitas de Impostos e de Transferências de Impostos Vinculados à Saúde	18.200,00	0,00	21.800,00	- 3.600,00	0,00	0,00	- 3.600,00
Nat. Desp.: 3.1.90.11 - VENCIMENTOS E VANTAGENS FIXAS - PESSOAL CIVIL	588.000,00	0,00	223.893,00	364.107,00	366.528,44	366.528,44	- 2.421,44
Fonte Rec.: 102 - Receitas de Impostos e de Transferências de Impostos Vinculados à Saúde	588.000,00	0,00	223.893,00	364.107,00	366.528,44	366.528,44	- 2.421,44
Nat. Desp.: 3.1.90.94 - INDENIZAÇÕES E RESTITUIÇÕES TRABALHISTAS	1.000,00	23.708,00	0,00	24.708,00	24.668,90	24.668,90	39,10
Fonte Rec.: 102 - Receitas de Impostos e de Transferências de Impostos Vinculados à Saúde	1.000,00	23.708,00	0,00	24.708,00	24.668,90	24.668,90	39,10
Nat. Desp.: 3.1.91.13 - OBRIGAÇÕES PATRONAIS	136.000,00	0,00	86.100,00	49.900,00	75.542,93	75.542,93	- 25.642,93
Fonte Rec.: 102 - Receitas de Impostos e de Transferências de Impostos Vinculados à Saúde	136.000,00	0,00	86.100,00	49.900,00	75.542,93	75.542,93	- 25.642,93
Nat. Desp.: 3.3.90.14 - DIÁRIAS - PESSOAL CIVIL	1.000,00	0,00	0,00	1.000,00	0,00	0,00	1.000,00
Fonte Rec.: 102 - Receitas de Impostos e de Transferências de Impostos Vinculados à Saúde	1.000,00	0,00	0,00	1.000,00	0,00	0,00	1.000,00
Nat. Desp.: 3.3.90.30 - MATERIAL DE CONSUMO	45.000,00	0,00	29.565,00	15.435,00	1.747,85	1.747,85	13.687,15
Fonte Rec.: 102 - Receitas de Impostos e de Transferências de Impostos Vinculados à Saúde	45.000,00	0,00	29.565,00	15.435,00	1.747,85	1.747,85	13.687,15
Nat. Desp.: 3.3.90.36 - OUTROS SERVIÇOS DE TERCEIROS - PESSOA FÍSICA	1.000,00	1.210,00	0,00	2.210,00	2.204,78	2.204,78	5,22
Fonte Rec.: 102 - Receitas de Impostos e de Transferências de Impostos Vinculados à Saúde	1.000,00	1.210,00	0,00	2.210,00	2.204,78	2.204,78	5,22
Nat. Desp.: 3.3.90.39 - OUTROS SERVIÇOS DE TERCEIROS - PESSOA JURIDICA	35.000,00	0,00	13.200,00	21.800,00	17.549,34	17.549,34	4.250,66
Fonte Rec.: 102 - Receitas de Impostos e de Transferências de Impostos Vinculados à Saúde	35.000,00	0,00	13.200,00	21.800,00	17.549,34	17.549,34	4.250,66
Nat. Desp.: 3.3.90.46 - Auxílio-alimentação	0,00	13.200,00	0,00	13.200,00	11.597,60	11.597,60	1.602,40
Fonte Rec.: 102 - Receitas de Impostos e de Transferências de Impostos Vinculados à Saúde	0,00	13.200,00	0,00	13.200,00	11.597,60	11.597,60	1.602,40
Nat. Desp.: 3.3.90.47 - Obrigações Tributárias e Contributivas	500,00	0,00	0,00	500,00	0,00	0,00	500,00
Fonte Rec.: 102 - Receitas de Impostos e de Transferências de Impostos Vinculados à Saúde	500,00	0,00	0,00	500,00	0,00	0,00	500,00
Nat. Desp.: 4.4.90.51 - OBRAS E INSTALAÇÕES	10.000,00	0,00	6.210,00	3.790,00	0,00	0,00	3.790,00
Fonte Rec.: 102 - Receitas de Impostos e de Transferências de Impostos Vinculados à Saúde	10.000,00	0,00	6.210,00	3.790,00	0,00	0,00	3.790,00
Nat. Desp.: 4.4.90.52 - EQUIPAMENTOS E MATERIAL PERMANENTE	3.000,00	0,00	1.700,00	1.300,00	0,00	0,00	1.300,00
Fonte Rec.: 102 - Receitas de Impostos e de Transferências de Impostos Vinculados à Saúde	3.000,00	0,00	1.700,00	1.300,00	0,00	0,00	1.300,00
Ação: 2142 - MANUTENCAO DO PROGRAMA SAUDE EM CASA	107.000,00	10.550,00	176.750,00	- 59.200,00	11.656,15	2.316,15	- 70.856,15
Subação: -	107.000,00	10.550,00	176.750,00	- 59.200,00	11.656,15	2.316,15	- 70.856,15
Nat. Desp.: 3.3.90.14 - DIÁRIAS - PESSOAL CIVIL	1.000,00	0,00	2.000,00	- 1.000,00	0,00	0,00	- 1.000,00
Fonte Rec.: 155 - Transferências de Recursos do Fundo Estadual de Saúde	1.000,00	0,00	2.000,00	- 1.000,00	0,00	0,00	- 1.000,00
Nat. Desp.: 3.3.90.30 - MATERIAL DE CONSUMO	20.000,00	10.300,00	38.000,00	- 7.700,00	10.235,20	1.129,80	- 17.935,20
Fonte Rec.: 155 - Transferências de Recursos do Fundo Estadual de Saúde	20.000,00	10.300,00	38.000,00	- 7.700,00	10.235,20	1.129,80	- 17.935,20
Nat. Desp.: 3.3.90.36 - OUTROS SERVIÇOS DE TERCEIROS - PESSOA FÍSICA	1.000,00	0,00	2.000,00	- 1.000,00	0,00	0,00	- 1.000,00
Fonte Rec.: 155 - Transferências de Recursos do Fundo Estadual de Saúde	1.000,00	0,00	2.000,00	- 1.000,00	0,00	0,00	- 1.000,00

Classificação da Despesa	Valor Fixado (A)	Alterações Orçamentárias por Acréscimo (B)	Alterações Orçamentárias por Redução (C)	Valor Atualizado da Despesa (D = A + B - C)	Valor Empenhado (E)	Valor Liquidado (F)	Saldo a Empenhar (G = D - E)
Nat. Desp.: 3.3.90.39 - OUTROS SERVIÇOS DE TERCEIROS - PESSOA JURIDICA	25.000,00	0,00	14.750,00	10.250,00	1.186,35	1.186,35	9.063,65
Fonte Rec.: 155 - Transferências de Recursos do Fundo Estadual de Saúde	25.000,00	0,00	14.750,00	10.250,00	1.186,35	1.186,35	9.063,65
Nat. Desp.: 4.4.90.51 - OBRAS E INSTALAÇÕES	50.000,00	0,00	100.000,00	- 50.000,00	0,00	0,00	- 50.000,00
Fonte Rec.: 155 - Transferências de Recursos do Fundo Estadual de Saúde	50.000,00	0,00	100.000,00	- 50.000,00	0,00	0,00	- 50.000,00
Nat. Desp.: 4.4.90.52 - EQUIPAMENTOS E MATERIAL PERMANENTE	10.000,00	250,00	20.000,00	- 9.750,00	234,60	0,00	- 9.984,60
Fonte Rec.: 155 - Transferências de Recursos do Fundo Estadual de Saúde	10.000,00	250,00	20.000,00	- 9.750,00	234,60	0,00	- 9.984,60
Ação: 2180 - CUSTEIO ACOES E SERVICOS DE SAUDE SESMG 565717	0,00	300.000,00	93.000,00	207.000,00	206.222,81	206.222,81	777,19
Subação: -	0,00	300.000,00	93.000,00	207.000,00	206.222,81	206.222,81	777,19
Nat. Desp.: 3.3.90.39 - OUTROS SERVIÇOS DE TERCEIROS - PESSOA JURIDICA	0,00	300.000,00	93.000,00	207.000,00	206.222,81	206.222,81	777,19
Fonte Rec.: 155 - Transferências de Recursos do Fundo Estadual de Saúde	0,00	300.000,00	93.000,00	207.000,00	206.222,81	206.222,81	777,19
Subfunção: 302 - Assistência Hospitalar e Ambulatorial	3.472.637,00	1.352.742,36	178.708,00	4.646.671,36	4.159.310,81	4.150.377,41	487.360,55
Prog.: 1003 - ATENCAO A SAUDE DA POPULACAO	3.472.637,00	1.352.742,36	178.708,00	4.646.671,36	4.159.310,81	4.150.377,41	487.360,55
Ação: 0027 - CONTRIB AO CONS INTERMDE SAUDE CISMARPA	13.500,00	42.500,00	0,00	56.000,00	55.340,52	55.340,52	659,48
Subação: -	13.500,00	42.500,00	0,00	56.000,00	55.340,52	55.340,52	659,48
Nat. Desp.: 3.3.71.70 - Rateio pela Participação em Consórcio Público	13.500,00	42.500,00	0,00	56.000,00	55.340,52	55.340,52	659,48
Fonte Rec.: 102 - Receitas de Impostos e de Transferências de Impostos Vinculados à Saúde	13.500,00	18.500,00	0,00	32.000,00	31.340,52	31.340,52	659,48
Fonte Rec.: 202 - Receitas de Impostos e de Transferências de Impostos Vinculados à Saúde	0,00	24.000,00	0,00	24.000,00	24.000,00	24.000,00	0,00
Ação: 0028 - CONTRIBUICAO AO CONS INTERMDE SAUDE CISMP	20.000,00	0,00	18.500,00	1.500,00	0,00	0,00	1.500,00
Subação: -	20.000,00	0,00	18.500,00	1.500,00	0,00	0,00	1.500,00
Nat. Desp.: 3.3.71.70 - Rateio pela Participação em Consórcio Público	20.000,00	0,00	18.500,00	1.500,00	0,00	0,00	1.500,00
Fonte Rec.: 102 - Receitas de Impostos e de Transferências de Impostos Vinculados à Saúde	20.000,00	0,00	18.500,00	1.500,00	0,00	0,00	1.500,00
Ação: 0029 - SUBVENCAO SOCIAL AO HOSPITAL MONSENHOR GENESIO	20.000,00	209.808,36	0,00	229.808,36	209.808,36	209.808,36	20.000,00
Subação: -	20.000,00	209.808,36	0,00	229.808,36	209.808,36	209.808,36	20.000,00
Nat. Desp.: 3.3.50.43 - Subvenções Sociais	20.000,00	209.808,36	0,00	229.808,36	209.808,36	209.808,36	20.000,00
Fonte Rec.: 102 - Receitas de Impostos e de Transferências de Impostos Vinculados à Saúde	20.000,00	0,00	0,00	20.000,00	0,00	0,00	20.000,00
Fonte Rec.: 155 - Transferências de Recursos do Fundo Estadual de Saúde	0,00	808,36	0,00	808,36	808,36	808,36	0,00
Fonte Rec.: 255 - Transferências de Recursos do Fundo Estadual de Saúde	0,00	209.000,00	0,00	209.000,00	209.000,00	209.000,00	0,00
Ação: 0039 - CONTRIBUICAO AO CONSORCIO INTERMDE SAUDE CILAGOS	120.000,00	25.000,00	0,00	145.000,00	142.198,35	142.198,35	2.801,65
Subação: -	120.000,00	25.000,00	0,00	145.000,00	142.198,35	142.198,35	2.801,65
Nat. Desp.: 3.3.71.70 - Rateio pela Participação em Consórcio Público	120.000,00	25.000,00	0,00	145.000,00	142.198,35	142.198,35	2.801,65
Fonte Rec.: 102 - Receitas de Impostos e de Transferências de Impostos Vinculados à Saúde	120.000,00	25.000,00	0,00	145.000,00	142.198,35	142.198,35	2.801,65
Ação: 0048 - CONTRIBUICAO AO CONDERG	88.000,00	0,00	0,00	88.000,00	75.564,64	75.564,64	12.435,36
Subação: -	88.000,00	0,00	0,00	88.000,00	75.564,64	75.564,64	12.435,36
Nat. Desp.: 3.3.71.70 - Rateio pela Participação em Consórcio Público	88.000,00	0,00	0,00	88.000,00	75.564,64	75.564,64	12.435,36
Fonte Rec.: 102 - Receitas de Impostos e de Transferências de Impostos Vinculados à Saúde	88.000,00	0,00	0,00	88.000,00	75.564,64	75.564,64	12.435,36
Ação: 0050 - TERMO COLABORACAO HOSP M GENES PRONTO SOCORRO	1.700.000,00	0,00	0,00	1.700.000,00	1.630.000,00	1.630.000,00	70.000,00
Subação: -	1.700.000,00	0,00	0,00	1.700.000,00	1.630.000,00	1.630.000,00	70.000,00
Nat. Desp.: 3.3.50.41 - Contribuições	1.700.000,00	0,00	0,00	1.700.000,00	1.630.000,00	1.630.000,00	70.000,00
Fonte Rec.: 102 - Receitas de Impostos e de Transferências de Impostos Vinculados à Saúde	1.700.000,00	0,00	0,00	1.700.000,00	1.630.000,00	1.630.000,00	70.000,00
Ação: 2124 - MANUTENCAO DAS ATMDADES DO MAC VINCULADO	41.997,00	0,00	40.000,00	1.997,00	0,00	0,00	1.997,00
Subação: -	41.997,00	0,00	40.000,00	1.997,00	0,00	0,00	1.997,00
Nat. Desp.: 3.3.90.30 - MATERIAL DE CONSUMO	15.997,00	0,00	30.000,00	- 14.003,00	0,00	0,00	- 14.003,00
Fonte Rec.: 149 - Transferências de Recursos do SUS para Atenção de Média e Alta Complexidade Ambulatorial e Hospitalar	997,00	0,00	0,00	997,00	0,00	0,00	997,00
Fonte Rec.: 155 - Transferências de Recursos do Fundo Estadual de Saúde	15.000,00	0,00	30.000,00	- 15.000,00	0,00	0,00	- 15.000,00
Nat. Desp.: 3.3.90.36 - OUTROS SERVIÇOS DE TERCEIROS - PESSOA FISICA	5.000,00	0,00	10.000,00	- 5.000,00	0,00	0,00	- 5.000,00
Fonte Rec.: 155 - Transferências de Recursos do Fundo Estadual de Saúde	5.000,00	0,00	10.000,00	- 5.000,00	0,00	0,00	- 5.000,00
Nat. Desp.: 3.3.90.39 - OUTROS SERVIÇOS DE TERCEIROS - PESSOA JURIDICA	10.000,00	0,00	0,00	10.000,00	0,00	0,00	10.000,00
Fonte Rec.: 155 - Transferências de Recursos do Fundo Estadual de Saúde	10.000,00	0,00	0,00	10.000,00	0,00	0,00	10.000,00

Classificação da Despesa	Valor Fixado (A)	Alterações Orçamentárias por Acréscimo (B)	Alterações Orçamentárias por Redução (C)	Valor Atualizado da Despesa (D = A + B - C)	Valor Empenhado (E)	Valor Liquidado (F)	Saldo a Empenhar (G = D - E)
Nat. Desp.: 4.4.90.52 - EQUIPAMENTOS E MATERIAL PERMANENTE	11.000,00	0,00	0,00	11.000,00	0,00	0,00	11.000,00
Fonte Rec.: 123 - Transferências de Convênios Vinculados à Saúde	10.000,00	0,00	0,00	10.000,00	0,00	0,00	10.000,00
Fonte Rec.: 155 - Transferências de Recursos do Fundo Estadual de Saúde	1.000,00	0,00	0,00	1.000,00	0,00	0,00	1.000,00
Ação: 2125 - MANUTENCAO DAS ATIMDADES DO MAC REC PROPRIOS	1.392.500,00	1.075.434,00	68.208,00	2.399.726,00	2.015.511,44	2.006.578,04	384.214,56
Subação: -	1.392.500,00	1.075.434,00	68.208,00	2.399.726,00	2.015.511,44	2.006.578,04	384.214,56
Nat. Desp.: 3.1.90.04 - CONTRATAÇÃO POR TEMPO DETERMINADO	74.000,00	30.721,00	15.700,00	89.021,00	86.582,92	86.582,92	2.438,08
Fonte Rec.: 102 - Receitas de Impostos e de Transferências de Impostos Vinculados à Saúde	74.000,00	30.721,00	15.700,00	89.021,00	86.582,92	86.582,92	2.438,08
Nat. Desp.: 3.1.90.05 - Outros Benefícios Previdenciários do Servidor ou do Militar	9.400,00	0,00	9.400,00	0,00	0,00	0,00	0,00
Fonte Rec.: 102 - Receitas de Impostos e de Transferências de Impostos Vinculados à Saúde	9.400,00	0,00	9.400,00	0,00	0,00	0,00	0,00
Nat. Desp.: 3.1.90.11 - VENCIMENTOS E VANTAGENS FIXAS - PESSOAL CIVIL	518.300,00	0,00	12.795,00	505.505,00	503.910,44	503.910,44	1.594,56
Fonte Rec.: 102 - Receitas de Impostos e de Transferências de Impostos Vinculados à Saúde	518.300,00	0,00	12.795,00	505.505,00	503.910,44	503.910,44	1.594,56
Nat. Desp.: 3.1.90.94 - INDENIZAÇÕES E RESTITUIÇÕES TRABALHISTAS	1.500,00	14.304,00	0,00	15.804,00	15.804,00	15.804,00	0,00
Fonte Rec.: 102 - Receitas de Impostos e de Transferências de Impostos Vinculados à Saúde	1.500,00	14.304,00	0,00	15.804,00	15.804,00	15.804,00	0,00
Nat. Desp.: 3.1.91.13 - OBRIGAÇÕES PATRONAIS	125.300,00	0,00	20.800,00	104.500,00	103.484,40	103.484,40	1.015,60
Fonte Rec.: 102 - Receitas de Impostos e de Transferências de Impostos Vinculados à Saúde	125.300,00	0,00	20.800,00	104.500,00	103.484,40	103.484,40	1.015,60
Nat. Desp.: 3.3.90.14 - DIÁRIAS - PESSOAL CIVIL	150.000,00	64.800,00	0,00	214.800,00	185.330,00	185.330,00	29.470,00
Fonte Rec.: 102 - Receitas de Impostos e de Transferências de Impostos Vinculados à Saúde	150.000,00	64.800,00	0,00	214.800,00	185.330,00	185.330,00	29.470,00
Nat. Desp.: 3.3.90.30 - MATERIAL DE CONSUMO	250.000,00	382.809,00	0,00	632.809,00	510.456,99	501.523,59	122.352,01
Fonte Rec.: 102 - Receitas de Impostos e de Transferências de Impostos Vinculados à Saúde	250.000,00	382.809,00	0,00	632.809,00	510.456,99	501.523,59	122.352,01
Nat. Desp.: 3.3.90.36 - OUTROS SERVIÇOS DE TERCEIROS - PESSOA FÍSICA	1.000,00	0,00	1.000,00	0,00	0,00	0,00	0,00
Fonte Rec.: 102 - Receitas de Impostos e de Transferências de Impostos Vinculados à Saúde	1.000,00	0,00	1.000,00	0,00	0,00	0,00	0,00
Nat. Desp.: 3.3.90.39 - OUTROS SERVIÇOS DE TERCEIROS - PESSOA JURIDICA	262.000,00	568.100,00	7.604,00	822.496,00	596.461,47	596.461,47	226.034,53
Fonte Rec.: 102 - Receitas de Impostos e de Transferências de Impostos Vinculados à Saúde	262.000,00	558.500,00	7.604,00	812.896,00	591.711,47	591.711,47	221.184,53
Fonte Rec.: 202 - Receitas de Impostos e de Transferências de Impostos Vinculados à Saúde	0,00	9.600,00	0,00	9.600,00	4.750,00	4.750,00	4.850,00
Nat. Desp.: 3.3.90.46 - Auxílio-alimentação	0,00	7.700,00	0,00	7.700,00	6.390,22	6.390,22	1.309,78
Fonte Rec.: 102 - Receitas de Impostos e de Transferências de Impostos Vinculados à Saúde	0,00	7.700,00	0,00	7.700,00	6.390,22	6.390,22	1.309,78
Nat. Desp.: 4.4.90.52 - EQUIPAMENTOS E MATERIAL PERMANENTE	1.000,00	7.000,00	909,00	7.091,00	7.091,00	7.091,00	0,00
Fonte Rec.: 102 - Receitas de Impostos e de Transferências de Impostos Vinculados à Saúde	1.000,00	7.000,00	909,00	7.091,00	7.091,00	7.091,00	0,00
Ação: 2148 - TRATAMENTO FORADO DOMCILIO TFD	17.000,00	0,00	12.000,00	5.000,00	210,00	210,00	4.790,00
Subação: -	17.000,00	0,00	12.000,00	5.000,00	210,00	210,00	4.790,00
Nat. Desp.: 3.3.90.36 - OUTROS SERVIÇOS DE TERCEIROS - PESSOA FÍSICA	1.000,00	0,00	0,00	1.000,00	0,00	0,00	1.000,00
Fonte Rec.: 102 - Receitas de Impostos e de Transferências de Impostos Vinculados à Saúde	1.000,00	0,00	0,00	1.000,00	0,00	0,00	1.000,00
Nat. Desp.: 3.3.90.39 - OUTROS SERVIÇOS DE TERCEIROS - PESSOA JURIDICA	1.000,00	0,00	0,00	1.000,00	0,00	0,00	1.000,00
Fonte Rec.: 102 - Receitas de Impostos e de Transferências de Impostos Vinculados à Saúde	1.000,00	0,00	0,00	1.000,00	0,00	0,00	1.000,00
Nat. Desp.: 3.3.90.48 - Outros Auxílios Financeiros a Pessoas Físicas	15.000,00	0,00	12.000,00	3.000,00	210,00	210,00	2.790,00
Fonte Rec.: 102 - Receitas de Impostos e de Transferências de Impostos Vinculados à Saúde	15.000,00	0,00	12.000,00	3.000,00	210,00	210,00	2.790,00
Ação: 2152 - MANUTENCAO DA JUDICIALIZACAO DA SAUDE	20.000,00	0,00	40.000,00	- 20.000,00	0,00	0,00	- 20.000,00
Subação: -	20.000,00	0,00	40.000,00	- 20.000,00	0,00	0,00	- 20.000,00
Nat. Desp.: 3.3.90.30 - MATERIAL DE CONSUMO	10.000,00	0,00	20.000,00	- 10.000,00	0,00	0,00	- 10.000,00
Fonte Rec.: 102 - Receitas de Impostos e de Transferências de Impostos Vinculados à Saúde	10.000,00	0,00	20.000,00	- 10.000,00	0,00	0,00	- 10.000,00

Classificação da Despesa	Valor Fixado (A)	Alterações Orçamentárias por Acréscimo (B)	Alterações Orçamentárias por Redução (C)	Valor Atualizado da Despesa (D = A + B - C)	Valor Empenhado (E)	Valor Liquidado (F)	Saldo a Empenhar (G = D - E)
Nat. Desp.: 3.3.90.48 - Outros Auxílios Financeiros a Pessoas Físicas	10.000,00	0,00	20.000,00	- 10.000,00	0,00	0,00	- 10.000,00
Fonte Rec.: 102 - Receitas de Impostos e de Transferências de Impostos	10.000,00	0,00	20.000,00	- 10.000,00	0,00	0,00	- 10.000,00
Vinculados à Saúde							
Ação: 2158 - MANUTENCAO DA REDE DE URGENCIA E EMERGENCIA SAMU	39.640,00	0,00	0,00	39.640,00	30.677,50	30.677,50	8.962,50
Subação: -	39.640,00	0,00	0,00	39.640,00	30.677,50	30.677,50	8.962,50
Nat. Desp.: 3.1.71.70 - Rateio pela Participação em Consórcio Público	15.170,42	0,00	0,00	15.170,42	11.740,24	11.740,24	3.430,18
Fonte Rec.: 102 - Receitas de Impostos e de Transferências de Impostos	15.170,42	0,00	0,00	15.170,42	11.740,24	11.740,24	3.430,18
Vinculados à Saúde							
Nat. Desp.: 3.3.71.70 - Rateio pela Participação em Consórcio Público	23.873,91	0,00	0,00	23.873,91	18.477,11	18.477,11	5.396,80
Fonte Rec.: 102 - Receitas de Impostos e de Transferências de Impostos	23.873,91	0,00	0,00	23.873,91	18.477,11	18.477,11	5.396,80
Vinculados à Saúde							
Nat. Desp.: 4.4.71.70 - Rateio pela Participação em Consórcio Público	595,67	0,00	0,00	595,67	460,15	460,15	135,52
Fonte Rec.: 102 - Receitas de Impostos e de Transferências de Impostos	595,67	0,00	0,00	595,67	460,15	460,15	135,52
Vinculados à Saúde							
Subfunção: 303 - Suporte Profilático e Terapêutico	266.760,00	176.895,00	158.495,00	285.160,00	236.441,05	184.445,42	48.718,95
Prog.: 1002 - PROGRAMA DE VIGILANCIA EM SAUDE	50.000,00	0,00	45.000,00	5.000,00	5.677,00	5.677,00	- 677,00
Ação: 2172 - MANUTENCAO DO APOIO P DEPENDENTES QUIMICOS	50.000,00	0,00	45.000,00	5.000,00	5.677,00	5.677,00	- 677,00
Subação: -	50.000,00	0,00	45.000,00	5.000,00	5.677,00	5.677,00	- 677,00
Nat. Desp.: 3.3.90.39 - OUTROS SERVIÇOS DE TERCEIROS - PESSOA JURIDICA	50.000,00	0,00	45.000,00	5.000,00	5.677,00	5.677,00	- 677,00
Fonte Rec.: 102 - Receitas de Impostos e de Transferências de Impostos	40.000,00	0,00	25.000,00	15.000,00	5.677,00	5.677,00	9.323,00
Vinculados à Saúde							
Fonte Rec.: 155 - Transferências de Recursos do Fundo Estadual de Saúde	10.000,00	0,00	20.000,00	- 10.000,00	0,00	0,00	- 10.000,00
Prog.: 1003 - ATENCAO A SAUDE DA POPULACAO	216.760,00	176.895,00	113.495,00	280.160,00	230.764,05	178.768,42	49.395,95
Ação: 2102 - MANUTENCAO DA ASSISTENCIA FARMACEUTICA REC PROP	76.700,00	176.625,00	41.725,00	211.600,00	149.673,27	113.428,22	61.926,73
Subação: -	76.700,00	176.625,00	41.725,00	211.600,00	149.673,27	113.428,22	61.926,73
Nat. Desp.: 3.1.90.04 - CONTRATAÇÃO POR TEMPO DETERMINADO	18.200,00	13.125,00	10.000,00	21.325,00	17.267,91	17.267,91	4.057,09
Fonte Rec.: 102 - Receitas de Impostos e de Transferências de Impostos	18.200,00	10.435,00	10.000,00	18.635,00	15.923,67	15.923,67	2.711,33
Vinculados à Saúde							
Fonte Rec.: 202 - Receitas de Impostos e de Transferências de Impostos	0,00	2.690,00	0,00	2.690,00	1.344,24	1.344,24	1.345,76
Vinculados à Saúde							
Nat. Desp.: 3.1.90.11 - VENCIMENTOS E VANTAGENS FIXAS - PESSOAL CIVIL	1.000,00	0,00	1.000,00	0,00	0,00	0,00	0,00
Fonte Rec.: 102 - Receitas de Impostos e de Transferências de Impostos	1.000,00	0,00	1.000,00	0,00	0,00	0,00	0,00
Vinculados à Saúde							
Nat. Desp.: 3.1.91.13 - OBRIGAÇÕES PATRONAIS	500,00	0,00	500,00	0,00	0,00	0,00	0,00
Fonte Rec.: 102 - Receitas de Impostos e de Transferências de Impostos	500,00	0,00	500,00	0,00	0,00	0,00	0,00
Vinculados à Saúde							
Nat. Desp.: 3.3.90.30 - MATERIAL DE CONSUMO	50.000,00	87.400,00	16.100,00	121.300,00	87.136,49	52.217,38	34.163,51
Fonte Rec.: 102 - Receitas de Impostos e de Transferências de Impostos	50.000,00	87.400,00	16.100,00	121.300,00	87.136,49	52.217,38	34.163,51
Vinculados à Saúde							
Nat. Desp.: 3.3.90.32 - Material, Bem ou Serviço para Distribuição Gratuita	5.000,00	75.000,00	13.125,00	66.875,00	43.425,49	42.099,55	23.449,51
Fonte Rec.: 102 - Receitas de Impostos e de Transferências de Impostos	5.000,00	75.000,00	13.125,00	66.875,00	43.425,49	42.099,55	23.449,51
Vinculados à Saúde							
Nat. Desp.: 3.3.90.39 - OUTROS SERVIÇOS DE TERCEIROS - PESSOA JURIDICA	1.000,00	0,00	0,00	1.000,00	838,80	838,80	161,20
Fonte Rec.: 102 - Receitas de Impostos e de Transferências de Impostos	1.000,00	0,00	0,00	1.000,00	838,80	838,80	161,20
Vinculados à Saúde							
Nat. Desp.: 3.3.90.46 - Auxílio-alimentação	0,00	1.100,00	0,00	1.100,00	1.004,58	1.004,58	95,42
Fonte Rec.: 102 - Receitas de Impostos e de Transferências de Impostos	0,00	1.100,00	0,00	1.100,00	1.004,58	1.004,58	95,42
Vinculados à Saúde							
Nat. Desp.: 4.4.90.52 - EQUIPAMENTOS E MATERIAL PERMANENTE	1.000,00	0,00	1.000,00	0,00	0,00	0,00	0,00
Fonte Rec.: 102 - Receitas de Impostos e de Transferências de Impostos	1.000,00	0,00	1.000,00	0,00	0,00	0,00	0,00
Vinculados à Saúde							
Ação: 2115 - MANUTENCAO DA ASSISTENCIA FARMACEUTICA REC VINC	140.060,00	270,00	71.770,00	68.560,00	81.090,78	65.340,20	- 12.530,78
Subação: -	140.060,00	270,00	71.770,00	68.560,00	81.090,78	65.340,20	- 12.530,78
Nat. Desp.: 3.1.90.11 - VENCIMENTOS E VANTAGENS FIXAS - PESSOAL CIVIL	10.000,00	0,00	20.000,00	- 10.000,00	0,00	0,00	- 10.000,00
Fonte Rec.: 155 - Transferências de Recursos do Fundo Estadual de Saúde	10.000,00	0,00	20.000,00	- 10.000,00	0,00	0,00	- 10.000,00
Nat. Desp.: 3.3.90.30 - MATERIAL DE CONSUMO	129.560,00	0,00	51.770,00	77.790,00	80.839,18	65.088,60	- 3.049,18

Classificação da Despesa	Valor Fixado (A)	Alterações Orçamentárias por Acréscimo (B)	Alterações Orçamentárias por Redução (C)	Valor Atualizado da Despesa (D = A + B - C)	Valor Empenhado (E)	Valor Liquidado (F)	Saldo a Empenhar (G = D - E)
Fonte Rec.: 151 - Transferências de Recursos do SUS para Assistência Farmacêutica	51.765,00	0,00	270,00	51.495,00	41.273,28	39.913,16	10.221,72
Fonte Rec.: 155 - Transferências de Recursos do Fundo Estadual de Saúde	77.795,00	0,00	51.500,00	26.295,00	39.565,90	25.175,44	- 13.270,90
Nat. Desp.: 3.3.90.39 - OUTROS SERVIÇOS DE TERCEIROS - PESSOA JURIDICA	500,00	270,00	0,00	770,00	251,60	251,60	518,40
Fonte Rec.: 151 - Transferências de Recursos do SUS para Assistência Farmacêutica	0,00	270,00	0,00	270,00	241,90	241,90	28,10
Fonte Rec.: 155 - Transferências de Recursos do Fundo Estadual de Saúde	500,00	0,00	0,00	500,00	9,70	9,70	490,30
Subfunção: 304 - Vigilância Sanitária	21.400,00	21.320,00	5.350,00	37.370,00	14.228,58	14.228,58	23.141,42
Prog.: 1002 - PROGRAMA DE VIGILANCIA EM SAUDE	5.500,00	21.320,00	5.230,00	21.590,00	14.228,58	14.228,58	7.361,42
Ação: 2126 - MANUTENCAO DAS ATIVIDADES VIGILANCIA SANITARIA	5.500,00	21.320,00	5.230,00	21.590,00	14.228,58	14.228,58	7.361,42
Subação: -	5.500,00	21.320,00	5.230,00	21.590,00	14.228,58	14.228,58	7.361,42
Nat. Desp.: 3.1.90.04 - CONTRATAÇÃO POR TEMPO DETERMINADO	0,00	20.590,00	0,00	20.590,00	13.503,13	13.503,13	7.086,87
Fonte Rec.: 102 - Receitas de Impostos e de Transferências de Impostos Vinculados à Saúde	0,00	13.660,00	0,00	13.660,00	10.077,39	10.077,39	3.582,61
Fonte Rec.: 202 - Receitas de Impostos e de Transferências de Impostos Vinculados à Saúde	0,00	6.930,00	0,00	6.930,00	3.425,74	3.425,74	3.504,26
Nat. Desp.: 3.1.90.11 - VENCIMENTOS E VANTAGENS FIXAS - PESSOAL CIVIL	1.000,00	0,00	1.000,00	0,00	0,00	0,00	0,00
Fonte Rec.: 102 - Receitas de Impostos e de Transferências de Impostos Vinculados à Saúde	1.000,00	0,00	1.000,00	0,00	0,00	0,00	0,00
Nat. Desp.: 3.1.91.13 - OBRIGAÇÕES PATRONAIS	500,00	0,00	500,00	0,00	0,00	0,00	0,00
Fonte Rec.: 102 - Receitas de Impostos e de Transferências de Impostos Vinculados à Saúde	500,00	0,00	500,00	0,00	0,00	0,00	0,00
Nat. Desp.: 3.3.90.14 - DIÁRIAS - PESSOAL CIVIL	500,00	0,00	500,00	0,00	0,00	0,00	0,00
Fonte Rec.: 102 - Receitas de Impostos e de Transferências de Impostos Vinculados à Saúde	500,00	0,00	500,00	0,00	0,00	0,00	0,00
Nat. Desp.: 3.3.90.30 - MATERIAL DE CONSUMO	1.000,00	0,00	1.000,00	0,00	0,00	0,00	0,00
Fonte Rec.: 102 - Receitas de Impostos e de Transferências de Impostos Vinculados à Saúde	1.000,00	0,00	1.000,00	0,00	0,00	0,00	0,00
Nat. Desp.: 3.3.90.36 - OUTROS SERVIÇOS DE TERCEIROS - PESSOA FÍSICA	500,00	0,00	500,00	0,00	0,00	0,00	0,00
Fonte Rec.: 102 - Receitas de Impostos e de Transferências de Impostos Vinculados à Saúde	500,00	0,00	500,00	0,00	0,00	0,00	0,00
Nat. Desp.: 3.3.90.39 - OUTROS SERVIÇOS DE TERCEIROS - PESSOA JURIDICA	1.000,00	0,00	730,00	270,00	0,00	0,00	270,00
Fonte Rec.: 102 - Receitas de Impostos e de Transferências de Impostos Vinculados à Saúde	1.000,00	0,00	730,00	270,00	0,00	0,00	270,00
Nat. Desp.: 3.3.90.46 - Auxílio-alimentação	0,00	730,00	0,00	730,00	725,45	725,45	4,55
Fonte Rec.: 102 - Receitas de Impostos e de Transferências de Impostos Vinculados à Saúde	0,00	730,00	0,00	730,00	725,45	725,45	4,55
Nat. Desp.: 4.4.90.52 - EQUIPAMENTOS E MATERIAL PERMANENTE	1.000,00	0,00	1.000,00	0,00	0,00	0,00	0,00
Fonte Rec.: 102 - Receitas de Impostos e de Transferências de Impostos Vinculados à Saúde	1.000,00	0,00	1.000,00	0,00	0,00	0,00	0,00
Prog.: 1003 - ATENCAO A SAUDE DA POPULACAO	15.900,00	0,00	120,00	15.780,00	0,00	0,00	15.780,00
Ação: 2169 - SIST VIGILANCIA ALIMENTAR E NUTRICIONAL SISVAN	15.900,00	0,00	120,00	15.780,00	0,00	0,00	15.780,00
Subação: -	15.900,00	0,00	120,00	15.780,00	0,00	0,00	15.780,00
Nat. Desp.: 3.3.90.30 - MATERIAL DE CONSUMO	7.000,00	0,00	0,00	7.000,00	0,00	0,00	7.000,00
Fonte Rec.: 102 - Receitas de Impostos e de Transferências de Impostos Vinculados à Saúde	5.000,00	0,00	0,00	5.000,00	0,00	0,00	5.000,00
Fonte Rec.: 150 - Transferências de Recursos do SUS para Vigilância em Saúde	2.000,00	0,00	0,00	2.000,00	0,00	0,00	2.000,00
Nat. Desp.: 3.3.90.36 - OUTROS SERVIÇOS DE TERCEIROS - PESSOA FÍSICA	1.000,00	0,00	120,00	880,00	0,00	0,00	880,00
Fonte Rec.: 102 - Receitas de Impostos e de Transferências de Impostos Vinculados à Saúde	500,00	0,00	0,00	500,00	0,00	0,00	500,00
Fonte Rec.: 150 - Transferências de Recursos do SUS para Vigilância em Saúde	500,00	0,00	120,00	380,00	0,00	0,00	380,00
Nat. Desp.: 3.3.90.39 - OUTROS SERVIÇOS DE TERCEIROS - PESSOA JURIDICA	4.000,00	0,00	0,00	4.000,00	0,00	0,00	4.000,00
Fonte Rec.: 102 - Receitas de Impostos e de Transferências de Impostos Vinculados à Saúde	3.000,00	0,00	0,00	3.000,00	0,00	0,00	3.000,00
Fonte Rec.: 150 - Transferências de Recursos do SUS para Vigilância em Saúde	1.000,00	0,00	0,00	1.000,00	0,00	0,00	1.000,00
Nat. Desp.: 4.4.90.52 - EQUIPAMENTOS E MATERIAL PERMANENTE	3.900,00	0,00	0,00	3.900,00	0,00	0,00	3.900,00

Classificação da Despesa	Valor Fixado (A)	Alterações Orçamentárias por Acréscimo (B)	Alterações Orçamentárias por Redução (C)	Valor Atualizado da Despesa (D = A + B - C)	Valor Empenhado (E)	Valor Liquidado (F)	Saldo a Empenhar (G = D - E)
Fonte Rec.: 102 - Receitas de Impostos e de Transferências de Impostos Vinculados à Saúde	3.000,00	0,00	0,00	3.000,00	0,00	0,00	3.000,00
Fonte Rec.: 150 - Transferências de Recursos do SUS para Vigilância em Saúde	900,00	0,00	0,00	900,00	0,00	0,00	900,00
Subfunção: 305 - Vigilância Epidemiológica	135.075,00	92.115,00	13.660,00	213.530,00	168.794,83	166.925,78	44.735,17
Prog.: 1002 - PROGRAMA DE VIGILANCIA EM SAUDE	135.075,00	92.115,00	13.660,00	213.530,00	168.794,83	166.925,78	44.735,17
Ação: 2128 - MANUTENCAO DAS ATIVIDADES VIGILANCIA EPIDEMIOLOGIA	135.075,00	92.115,00	13.660,00	213.530,00	168.794,83	166.925,78	44.735,17
Subação: -	135.075,00	92.115,00	13.660,00	213.530,00	168.794,83	166.925,78	44.735,17
Nat. Desp.: 3.1.90.04 - CONTRATAÇÃO POR TEMPO DETERMINADO	72.000,00	62.670,00	8.265,00	126.405,00	100.303,49	100.303,49	26.101,51
Fonte Rec.: 102 - Receitas de Impostos e de Transferências de Impostos Vinculados à Saúde	22.000,00	2.100,00	8.265,00	15.835,00	15.770,96	15.770,96	64,04
Fonte Rec.: 150 - Transferências de Recursos do SUS para Vigilância em Saúde	50.000,00	60.570,00	0,00	110.570,00	84.532,53	84.532,53	26.037,47
Nat. Desp.: 3.1.90.11 - VENCIMENTOS E VANTAGENS FIXAS - PESSOAL CIVIL	25.000,00	13.285,00	2.155,00	36.130,00	32.051,24	32.051,24	4.078,76
Fonte Rec.: 150 - Transferências de Recursos do SUS para Vigilância em Saúde	25.000,00	9.885,00	2.155,00	32.730,00	30.351,24	30.351,24	2.378,76
Fonte Rec.: 155 - Transferências de Recursos do Fundo Estadual de Saúde	0,00	3.400,00	0,00	3.400,00	1.700,00	1.700,00	1.700,00
Nat. Desp.: 3.1.90.13 - OBRIGAÇÕES PATRONAIS	6.800,00	0,00	0,00	6.800,00	6.373,64	6.373,64	426,36
Fonte Rec.: 150 - Transferências de Recursos do SUS para Vigilância em Saúde	6.800,00	0,00	0,00	6.800,00	6.373,64	6.373,64	426,36
Nat. Desp.: 3.3.90.14 - DIÁRIAS - PESSOAL CIVIL	500,00	0,00	0,00	500,00	0,00	0,00	500,00
Fonte Rec.: 102 - Receitas de Impostos e de Transferências de Impostos Vinculados à Saúde	500,00	0,00	0,00	500,00	0,00	0,00	500,00
Nat. Desp.: 3.3.90.30 - MATERIAL DE CONSUMO	15.475,00	7.500,00	620,00	22.355,00	16.146,77	14.277,72	6.208,23
Fonte Rec.: 102 - Receitas de Impostos e de Transferências de Impostos Vinculados à Saúde	1.800,00	0,00	620,00	1.180,00	0,00	0,00	1.180,00
Fonte Rec.: 150 - Transferências de Recursos do SUS para Vigilância em Saúde	13.675,00	600,00	0,00	14.275,00	12.557,87	12.226,90	1.717,13
Fonte Rec.: 155 - Transferências de Recursos do Fundo Estadual de Saúde	0,00	6.900,00	0,00	6.900,00	3.588,90	2.050,82	3.311,10
Nat. Desp.: 3.3.90.36 - OUTROS SERVIÇOS DE TERCEIROS - PESSOA FÍSICA	2.000,00	0,00	900,00	1.100,00	0,00	0,00	1.100,00
Fonte Rec.: 102 - Receitas de Impostos e de Transferências de Impostos Vinculados à Saúde	1.000,00	0,00	500,00	500,00	0,00	0,00	500,00
Fonte Rec.: 150 - Transferências de Recursos do SUS para Vigilância em Saúde	1.000,00	0,00	400,00	600,00	0,00	0,00	600,00
Nat. Desp.: 3.3.90.39 - OUTROS SERVIÇOS DE TERCEIROS - PESSOA JURÍDICA	9.300,00	320,00	0,00	9.620,00	7.138,63	7.138,63	2.481,37
Fonte Rec.: 102 - Receitas de Impostos e de Transferências de Impostos Vinculados à Saúde	4.500,00	0,00	0,00	4.500,00	3.419,74	3.419,74	1.080,26
Fonte Rec.: 150 - Transferências de Recursos do SUS para Vigilância em Saúde	4.800,00	320,00	0,00	5.120,00	3.718,89	3.718,89	1.401,11
Nat. Desp.: 3.3.90.46 - Auxílio-alimentação	0,00	8.340,00	0,00	8.340,00	4.681,06	4.681,06	3.658,94
Fonte Rec.: 102 - Receitas de Impostos e de Transferências de Impostos Vinculados à Saúde	0,00	8.340,00	0,00	8.340,00	4.681,06	4.681,06	3.658,94
Nat. Desp.: 4.4.90.52 - EQUIPAMENTOS E MATERIAL PERMANENTE	4.000,00	0,00	1.720,00	2.280,00	2.100,00	2.100,00	180,00
Fonte Rec.: 102 - Receitas de Impostos e de Transferências de Impostos Vinculados à Saúde	1.000,00	0,00	820,00	180,00	0,00	0,00	180,00
Fonte Rec.: 150 - Transferências de Recursos do SUS para Vigilância em Saúde	3.000,00	0,00	900,00	2.100,00	2.100,00	2.100,00	0,00
Subfunção: 306 - Alimentação e Nutrição	15.000,00	0,00	0,00	15.000,00	11.742,20	11.742,20	3.257,80
Prog.: 1003 - ATENCAO A SAUDE DA POPULACAO	15.000,00	0,00	0,00	15.000,00	11.742,20	11.742,20	3.257,80
Ação: 2153 - MANUTENCAO DE SUPLEMENTOS ALIMENTARES	15.000,00	0,00	0,00	15.000,00	11.742,20	11.742,20	3.257,80
Subação: -	15.000,00	0,00	0,00	15.000,00	11.742,20	11.742,20	3.257,80
Nat. Desp.: 3.3.90.30 - MATERIAL DE CONSUMO	15.000,00	0,00	0,00	15.000,00	11.742,20	11.742,20	3.257,80
Fonte Rec.: 102 - Receitas de Impostos e de Transferências de Impostos Vinculados à Saúde	15.000,00	0,00	0,00	15.000,00	11.742,20	11.742,20	3.257,80
Unid.: 02008001 - FUNDO MUNICIPAL DE ASSISTENCIA SOCIAL	396.700,00	412.499,00	188.604,00	620.595,00	465.490,70	320.984,45	155.104,30
Função: 08 - Assistência Social	396.700,00	412.499,00	188.604,00	620.595,00	465.490,70	320.984,45	155.104,30
Subfunção: 244 - Assistência Comunitária	396.700,00	412.499,00	188.604,00	620.595,00	465.490,70	320.984,45	155.104,30
Prog.: 0801 - GESTAO DA POLITICA DE ASSISTENCIA SOCIAL	335.700,00	412.499,00	167.604,00	580.595,00	433.992,90	289.486,65	146.602,10
Ação: 0040 - SUBVENCAO SOCIAL AO ASILO SAO VICENTE DE PAULO	2.000,00	43.000,00	0,00	45.000,00	43.700,00	43.700,00	1.300,00
Subação: -	2.000,00	43.000,00	0,00	45.000,00	43.700,00	43.700,00	1.300,00
Nat. Desp.: 3.3.50.43 - Subvenções Sociais	2.000,00	43.000,00	0,00	45.000,00	43.700,00	43.700,00	1.300,00
Fonte Rec.: 100 - Recursos Ordinários	2.000,00	43.000,00	0,00	45.000,00	43.700,00	43.700,00	1.300,00
Ação: 0051 - SUBVENCAO SOCIAL CASA LAR DE MUZAMBINHO	32.500,00	0,00	6.000,00	26.500,00	11.448,00	11.448,00	15.052,00
Subação: -	32.500,00	0,00	6.000,00	26.500,00	11.448,00	11.448,00	15.052,00

Classificação da Despesa	Valor Fixado (A)	Alterações Orçamentárias por Acréscimo (B)	Alterações Orçamentárias por Redução (C)	Valor Atualizado da Despesa (D = A + B - C)	Valor Empenhado (E)	Valor Liquidado (F)	Saldo a Empenhar (G = D - E)
Nat. Desp.: 3.3.50.43 - Subvenções Sociais	32.500,00	0,00	6.000,00	26.500,00	11.448,00	11.448,00	15.052,00
Fonte Rec.: 100 - Recursos Ordinários	32.500,00	0,00	6.000,00	26.500,00	11.448,00	11.448,00	15.052,00
Ação: 1068 - CONSTRUCAOREFORMA PREDIOS DA PROMOCAO SOCIAL	20.500,00	0,00	20.000,00	500,00	0,00	0,00	500,00
Subação: -	20.500,00	0,00	20.000,00	500,00	0,00	0,00	500,00
Nat. Desp.: 4.4.90.51 - OBRAS E INSTALAÇÕES	20.500,00	0,00	20.000,00	500,00	0,00	0,00	500,00
Fonte Rec.: 100 - Recursos Ordinários	20.000,00	0,00	20.000,00	0,00	0,00	0,00	0,00
Fonte Rec.: 142 - Transferências de Convênios Vinculados à Assistência Social	500,00	0,00	0,00	500,00	0,00	0,00	500,00
Ação: 1080 - AQUISICAO DE VEICULO P ASSISTENCIA SOCIAL	50.500,00	69.300,00	48.500,00	71.300,00	34.630,00	0,00	36.670,00
Subação: -	50.500,00	69.300,00	48.500,00	71.300,00	34.630,00	0,00	36.670,00
Nat. Desp.: 4.4.90.52 - EQUIPAMENTOS E MATERIAL PERMANENTE	50.500,00	69.300,00	48.500,00	71.300,00	34.630,00	0,00	36.670,00
Fonte Rec.: 100 - Recursos Ordinários	50.000,00	0,00	48.500,00	1.500,00	0,00	0,00	1.500,00
Fonte Rec.: 142 - Transferências de Convênios Vinculados à Assistência Social	500,00	0,00	0,00	500,00	0,00	0,00	500,00
Fonte Rec.: 200 - Recursos Ordinários	0,00	69.300,00	0,00	69.300,00	34.630,00	0,00	34.670,00
Ação: 1086 - AQUISICAO VEICULO FNAS EMENDA30790005	0,00	109.769,00	0,00	109.769,00	109.769,00	0,00	0,00
Subação: -	0,00	109.769,00	0,00	109.769,00	109.769,00	0,00	0,00
Nat. Desp.: 4.4.90.52 - EQUIPAMENTOS E MATERIAL PERMANENTE	0,00	109.769,00	0,00	109.769,00	109.769,00	0,00	0,00
Fonte Rec.: 129 - Transferências de Recursos do Fundo Nacional de Assistência Social (FNAS)	0,00	109.769,00	0,00	109.769,00	109.769,00	0,00	0,00
Ação: 2018 - MANUTENCAO DAS ATIV FUNDO DE ASSISTENCIA SOCIAL	16.500,00	41.000,00	0,00	57.500,00	36.000,00	36.000,00	21.500,00
Subação: -	16.500,00	41.000,00	0,00	57.500,00	36.000,00	36.000,00	21.500,00
Nat. Desp.: 3.3.90.30 - MATERIAL DE CONSUMO	1.000,00	0,00	0,00	1.000,00	0,00	0,00	1.000,00
Fonte Rec.: 100 - Recursos Ordinários	1.000,00	0,00	0,00	1.000,00	0,00	0,00	1.000,00
Nat. Desp.: 3.3.90.36 - OUTROS SERVIÇOS DE TERCEIROS - PESSOA FÍSICA	500,00	0,00	0,00	500,00	0,00	0,00	500,00
Fonte Rec.: 100 - Recursos Ordinários	500,00	0,00	0,00	500,00	0,00	0,00	500,00
Nat. Desp.: 3.3.90.39 - OUTROS SERVIÇOS DE TERCEIROS - PESSOA JURÍDICA	15.000,00	41.000,00	0,00	56.000,00	36.000,00	36.000,00	20.000,00
Fonte Rec.: 100 - Recursos Ordinários	15.000,00	17.000,00	0,00	32.000,00	24.000,00	24.000,00	8.000,00
Fonte Rec.: 200 - Recursos Ordinários	0,00	24.000,00	0,00	24.000,00	12.000,00	12.000,00	12.000,00
Ação: 2106 - DISTRIBUICAO DE MATERIAL CONST POPULACAO CARENTE	1.000,00	0,00	0,00	1.000,00	0,00	0,00	1.000,00
Subação: -	1.000,00	0,00	0,00	1.000,00	0,00	0,00	1.000,00
Nat. Desp.: 3.3.90.32 - Material, Bem ou Serviço para Distribuição Gratuita	1.000,00	0,00	0,00	1.000,00	0,00	0,00	1.000,00
Fonte Rec.: 100 - Recursos Ordinários	1.000,00	0,00	0,00	1.000,00	0,00	0,00	1.000,00
Ação: 2137 - GESTAO PROG B FAMILIA E CAD UNICO PPROG SOC IGD	16.000,00	6.300,00	7.010,00	15.290,00	12.053,62	12.053,62	3.236,38
Subação: -	16.000,00	6.300,00	7.010,00	15.290,00	12.053,62	12.053,62	3.236,38
Nat. Desp.: 3.3.90.30 - MATERIAL DE CONSUMO	500,00	0,00	410,00	90,00	0,00	0,00	90,00
Fonte Rec.: 129 - Transferências de Recursos do Fundo Nacional de Assistência Social (FNAS)	500,00	0,00	410,00	90,00	0,00	0,00	90,00
Nat. Desp.: 3.3.90.36 - OUTROS SERVIÇOS DE TERCEIROS - PESSOA FÍSICA	1.000,00	0,00	1.000,00	0,00	0,00	0,00	0,00
Fonte Rec.: 129 - Transferências de Recursos do Fundo Nacional de Assistência Social (FNAS)	1.000,00	0,00	1.000,00	0,00	0,00	0,00	0,00
Nat. Desp.: 3.3.90.39 - OUTROS SERVIÇOS DE TERCEIROS - PESSOA JURÍDICA	2.500,00	1.300,00	0,00	3.800,00	1.800,92	1.800,92	1.999,08
Fonte Rec.: 129 - Transferências de Recursos do Fundo Nacional de Assistência Social (FNAS)	2.500,00	1.300,00	0,00	3.800,00	1.800,92	1.800,92	1.999,08
Nat. Desp.: 4.4.90.52 - EQUIPAMENTOS E MATERIAL PERMANENTE	12.000,00	5.000,00	5.600,00	11.400,00	10.252,70	10.252,70	1.147,30
Fonte Rec.: 129 - Transferências de Recursos do Fundo Nacional de Assistência Social (FNAS)	10.000,00	5.000,00	5.600,00	9.400,00	10.252,70	10.252,70	- 852,70
Fonte Rec.: 192 - Alienação de Bens	2.000,00	0,00	0,00	2.000,00	0,00	0,00	2.000,00
Ação: 2141 - MANUTENCAO DO CRAS	189.700,00	143.130,00	86.094,00	246.736,00	186.392,28	186.285,03	60.343,72
Subação: -	189.700,00	143.130,00	86.094,00	246.736,00	186.392,28	186.285,03	60.343,72
Nat. Desp.: 3.1.90.04 - CONTRATAÇÃO POR TEMPO DETERMINADO	1.000,00	0,00	0,00	1.000,00	942,38	942,38	57,62
Fonte Rec.: 129 - Transferências de Recursos do Fundo Nacional de Assistência Social (FNAS)	1.000,00	0,00	0,00	1.000,00	942,38	942,38	57,62
Nat. Desp.: 3.1.90.11 - VENCIMENTOS E VANTAGENS FIXAS - PESSOAL CIVIL	68.200,00	32.026,00	28.730,00	71.496,00	70.915,31	70.915,31	580,69
Fonte Rec.: 100 - Recursos Ordinários	5.000,00	13.220,00	0,00	18.220,00	16.943,71	16.943,71	1.276,29
Fonte Rec.: 129 - Transferências de Recursos do Fundo Nacional de Assistência Social (FNAS)	63.200,00	18.806,00	28.730,00	53.276,00	53.971,60	53.971,60	- 695,60
Nat. Desp.: 3.1.91.13 - OBRIGAÇÕES PATRONAIS	15.300,00	8.467,00	5.000,00	18.767,00	17.821,82	17.821,82	945,18

Classificação da Despesa	Valor Fixado (A)	Alterações Orçamentárias por Acréscimo (B)	Alterações Orçamentárias por Redução (C)	Valor Atualizado da Despesa (D = A + B - C)	Valor Empenhado (E)	Valor Liquidado (F)	Saldo a Empenhar (G = D - E)
Fonte Rec.: 100 - Recursos Ordinários	500,00	3.392,00	0,00	3.892,00	3.686,59	3.686,59	205,41
Fonte Rec.: 129 - Transferências de Recursos do Fundo Nacional de Assistência Social (FNAS)	14.800,00	5.075,00	5.000,00	14.875,00	14.135,23	14.135,23	739,77
Nat. Desp.: 3.3.90.30 - MATERIAL DE CONSUMO	36.000,00	8.600,00	8.775,00	35.825,00	28.080,24	27.972,99	7.744,76
Fonte Rec.: 100 - Recursos Ordinários	2.500,00	0,00	1.025,00	1.475,00	0,00	0,00	1.475,00
Fonte Rec.: 129 - Transferências de Recursos do Fundo Nacional de Assistência Social (FNAS)	25.000,00	8.600,00	0,00	33.600,00	28.080,24	27.972,99	5.519,76
Fonte Rec.: 156 - Transferências de Recursos do Fundo Estadual de Assistência Social (FEAS)	8.500,00	0,00	7.750,00	750,00	0,00	0,00	750,00
Nat. Desp.: 3.3.90.36 - OUTROS SERVIÇOS DE TERCEIROS - PESSOA FÍSICA	5.000,00	53.937,00	320,00	58.617,00	38.722,95	38.722,95	19.894,05
Fonte Rec.: 100 - Recursos Ordinários	1.000,00	0,00	320,00	680,00	0,00	0,00	680,00
Fonte Rec.: 129 - Transferências de Recursos do Fundo Nacional de Assistência Social (FNAS)	4.000,00	33.937,00	0,00	37.937,00	31.079,56	31.079,56	6.857,44
Fonte Rec.: 229 - Transferências de Recursos do Fundo Nacional de Assistência Social (FNAS)	0,00	20.000,00	0,00	20.000,00	7.643,39	7.643,39	12.356,61
Nat. Desp.: 3.3.90.39 - OUTROS SERVIÇOS DE TERCEIROS - PESSOA JURÍDICA	57.700,00	25.400,00	37.052,00	46.048,00	21.620,93	21.620,93	24.427,07
Fonte Rec.: 100 - Recursos Ordinários	45.000,00	0,00	35.452,00	9.548,00	6.376,65	6.376,65	3.171,35
Fonte Rec.: 129 - Transferências de Recursos do Fundo Nacional de Assistência Social (FNAS)	10.000,00	3.400,00	1.600,00	11.800,00	5.595,45	5.595,45	6.204,55
Fonte Rec.: 156 - Transferências de Recursos do Fundo Estadual de Assistência Social (FEAS)	2.700,00	0,00	0,00	2.700,00	0,00	0,00	2.700,00
Fonte Rec.: 229 - Transferências de Recursos do Fundo Nacional de Assistência Social (FNAS)	0,00	22.000,00	0,00	22.000,00	9.648,83	9.648,83	12.351,17
Nat. Desp.: 3.3.90.46 - Auxílio-alimentação	0,00	1.100,00	0,00	1.100,00	1.095,45	1.095,45	4,55
Fonte Rec.: 100 - Recursos Ordinários	0,00	1.100,00	0,00	1.100,00	1.095,45	1.095,45	4,55
Nat. Desp.: 3.3.90.47 - Obrigações Tributárias e Contributivas	500,00	13.600,00	1.000,00	13.100,00	7.193,20	7.193,20	5.906,80
Fonte Rec.: 129 - Transferências de Recursos do Fundo Nacional de Assistência Social (FNAS)	500,00	7.600,00	1.000,00	7.100,00	4.542,39	4.542,39	2.557,61
Fonte Rec.: 229 - Transferências de Recursos do Fundo Nacional de Assistência Social (FNAS)	0,00	6.000,00	0,00	6.000,00	2.650,81	2.650,81	3.349,19
Nat. Desp.: 4.4.90.52 - EQUIPAMENTOS E MATERIAL PERMANENTE	6.000,00	0,00	5.217,00	783,00	0,00	0,00	783,00
Fonte Rec.: 100 - Recursos Ordinários	1.000,00	0,00	300,00	700,00	0,00	0,00	700,00
Fonte Rec.: 129 - Transferências de Recursos do Fundo Nacional de Assistência Social (FNAS)	5.000,00	0,00	4.917,00	83,00	0,00	0,00	83,00
Ação: 2147 - PROTECAO AO IDOSO	7.000,00	0,00	0,00	7.000,00	0,00	0,00	7.000,00
Subação: -	7.000,00	0,00	0,00	7.000,00	0,00	0,00	7.000,00
Nat. Desp.: 3.3.90.30 - MATERIAL DE CONSUMO	5.000,00	0,00	0,00	5.000,00	0,00	0,00	5.000,00
Fonte Rec.: 100 - Recursos Ordinários	5.000,00	0,00	0,00	5.000,00	0,00	0,00	5.000,00
Nat. Desp.: 3.3.90.32 - Material, Bem ou Serviço para Distribuição Gratuita	1.000,00	0,00	0,00	1.000,00	0,00	0,00	1.000,00
Fonte Rec.: 100 - Recursos Ordinários	1.000,00	0,00	0,00	1.000,00	0,00	0,00	1.000,00
Nat. Desp.: 3.3.90.39 - OUTROS SERVIÇOS DE TERCEIROS - PESSOA JURÍDICA	1.000,00	0,00	0,00	1.000,00	0,00	0,00	1.000,00
Fonte Rec.: 100 - Recursos Ordinários	1.000,00	0,00	0,00	1.000,00	0,00	0,00	1.000,00
Prog.: 0802 - BENEFICIOS EVENTUAIS	61.000,00	0,00	21.000,00	40.000,00	31.497,80	31.497,80	8.502,20
Ação: 2084 - GESTAO DE BENEFICIOS EVENTUAIS	61.000,00	0,00	21.000,00	40.000,00	31.497,80	31.497,80	8.502,20
Subação: -	61.000,00	0,00	21.000,00	40.000,00	31.497,80	31.497,80	8.502,20
Nat. Desp.: 3.3.90.30 - MATERIAL DE CONSUMO	1.000,00	0,00	0,00	1.000,00	0,00	0,00	1.000,00
Fonte Rec.: 100 - Recursos Ordinários	1.000,00	0,00	0,00	1.000,00	0,00	0,00	1.000,00
Nat. Desp.: 3.3.90.32 - Material, Bem ou Serviço para Distribuição Gratuita	45.000,00	0,00	0,00	45.000,00	31.497,80	31.497,80	13.502,20
Fonte Rec.: 100 - Recursos Ordinários	30.000,00	0,00	0,00	30.000,00	29.530,80	29.530,80	469,20
Fonte Rec.: 156 - Transferências de Recursos do Fundo Estadual de Assistência Social (FEAS)	15.000,00	0,00	0,00	15.000,00	1.967,00	1.967,00	13.033,00
Nat. Desp.: 3.3.90.39 - OUTROS SERVIÇOS DE TERCEIROS - PESSOA JURÍDICA	10.000,00	0,00	20.000,00	- 10.000,00	0,00	0,00	- 10.000,00
Fonte Rec.: 100 - Recursos Ordinários	10.000,00	0,00	20.000,00	- 10.000,00	0,00	0,00	- 10.000,00
Nat. Desp.: 3.3.90.48 - Outros Auxílios Financeiros a Pessoas Físicas	5.000,00	0,00	1.000,00	4.000,00	0,00	0,00	4.000,00
Fonte Rec.: 100 - Recursos Ordinários	5.000,00	0,00	1.000,00	4.000,00	0,00	0,00	4.000,00
Unid.: 02008002 - SECRETARIA MUNICIPAL DE PROMOCAO SOCIAL	234.400,00	70.222,00	24.620,00	280.002,00	241.630,42	241.421,76	38.371,58



Classificação da Despesa	Valor Fixado (A)	Alterações Orçamentárias por Acréscimo (B)	Alterações Orçamentárias por Redução (C)	Valor Atualizado da Despesa (D = A + B - C)	Valor Empenhado (E)	Valor Liquidado (F)	Saldo a Empenhar (G = D - E)
Função: 08 - Assistência Social	234.400,00	70.222,00	24.620,00	280.002,00	241.630,42	241.421,76	38.371,58
Subfunção: 244 - Assistência Comunitária	234.400,00	70.222,00	24.620,00	280.002,00	241.630,42	241.421,76	38.371,58
Prog.: 0801 - GESTAO DA POLITICA DE ASSISTENCIA SOCIAL	234.400,00	70.222,00	24.620,00	280.002,00	241.630,42	241.421,76	38.371,58
Ação: 2107 - MANUT DAS ATMDADES DO SETOR DE ASSIST SOCIAL	120.900,00	59.072,00	22.520,00	157.452,00	141.271,49	141.271,49	16.180,51
Subação: -	120.900,00	59.072,00	22.520,00	157.452,00	141.271,49	141.271,49	16.180,51
Nat. Desp.: 3.1.90.11 - VENCIMENTOS E VANTAGENS FIXAS - PESSOAL CIVIL	94.800,00	31.506,00	14.800,00	111.506,00	101.527,09	101.527,09	9.978,91
Fonte Rec.: 100 - Recursos Ordinários	94.800,00	31.506,00	14.800,00	111.506,00	101.527,09	101.527,09	9.978,91
Nat. Desp.: 3.1.90.13 - OBRIGAÇÕES PATRONAIS	10.600,00	9.966,00	0,00	20.566,00	17.121,94	17.121,94	3.444,06
Fonte Rec.: 100 - Recursos Ordinários	10.600,00	6.786,00	0,00	17.386,00	15.536,26	15.536,26	1.849,74
Fonte Rec.: 200 - Recursos Ordinários	0,00	3.180,00	0,00	3.180,00	1.585,68	1.585,68	1.594,32
Nat. Desp.: 3.1.90.94 - INDENIZAÇÕES E RESTITUIÇÕES TRABALHISTAS	0,00	14.800,00	0,00	14.800,00	14.760,83	14.760,83	39,17
Fonte Rec.: 100 - Recursos Ordinários	0,00	14.800,00	0,00	14.800,00	14.760,83	14.760,83	39,17
Nat. Desp.: 3.1.91.13 - OBRIGAÇÕES PATRONAIS	11.000,00	0,00	4.220,00	6.780,00	5.243,93	5.243,93	1.536,07
Fonte Rec.: 100 - Recursos Ordinários	11.000,00	0,00	4.220,00	6.780,00	5.243,93	5.243,93	1.536,07
Nat. Desp.: 3.3.90.14 - DIÁRIAS - PESSOAL CIVIL	1.000,00	0,00	1.000,00	0,00	0,00	0,00	0,00
Fonte Rec.: 100 - Recursos Ordinários	1.000,00	0,00	1.000,00	0,00	0,00	0,00	0,00
Nat. Desp.: 3.3.90.30 - MATERIAL DE CONSUMO	1.000,00	0,00	1.000,00	0,00	0,00	0,00	0,00
Fonte Rec.: 100 - Recursos Ordinários	1.000,00	0,00	1.000,00	0,00	0,00	0,00	0,00
Nat. Desp.: 3.3.90.36 - OUTROS SERVIÇOS DE TERCEIROS - PESSOA FÍSICA	500,00	0,00	500,00	0,00	0,00	0,00	0,00
Fonte Rec.: 100 - Recursos Ordinários	500,00	0,00	500,00	0,00	0,00	0,00	0,00
Nat. Desp.: 3.3.90.39 - OUTROS SERVIÇOS DE TERCEIROS - PESSOA JURÍDICA	1.000,00	600,00	0,00	1.600,00	1.240,08	1.240,08	359,92
Fonte Rec.: 100 - Recursos Ordinários	1.000,00	600,00	0,00	1.600,00	1.240,08	1.240,08	359,92
Nat. Desp.: 3.3.90.46 - Auxílio-alimentação	0,00	2.200,00	0,00	2.200,00	1.377,62	1.377,62	822,38
Fonte Rec.: 100 - Recursos Ordinários	0,00	2.200,00	0,00	2.200,00	1.377,62	1.377,62	822,38
Nat. Desp.: 4.4.90.52 - EQUIPAMENTOS E MATERIAL PERMANENTE	1.000,00	0,00	1.000,00	0,00	0,00	0,00	0,00
Fonte Rec.: 100 - Recursos Ordinários	1.000,00	0,00	1.000,00	0,00	0,00	0,00	0,00
Ação: 2140 - FUNCIONAMENTO DO CONSELHO MUNIC ASSISTENCIA SOCIAL	1.500,00	0,00	0,00	1.500,00	0,00	0,00	1.500,00
Subação: -	1.500,00	0,00	0,00	1.500,00	0,00	0,00	1.500,00
Nat. Desp.: 3.3.90.30 - MATERIAL DE CONSUMO	500,00	0,00	0,00	500,00	0,00	0,00	500,00
Fonte Rec.: 100 - Recursos Ordinários	500,00	0,00	0,00	500,00	0,00	0,00	500,00
Nat. Desp.: 3.3.90.36 - OUTROS SERVIÇOS DE TERCEIROS - PESSOA FÍSICA	500,00	0,00	0,00	500,00	0,00	0,00	500,00
Fonte Rec.: 100 - Recursos Ordinários	500,00	0,00	0,00	500,00	0,00	0,00	500,00
Nat. Desp.: 3.3.90.39 - OUTROS SERVIÇOS DE TERCEIROS - PESSOA JURÍDICA	500,00	0,00	0,00	500,00	0,00	0,00	500,00
Fonte Rec.: 100 - Recursos Ordinários	500,00	0,00	0,00	500,00	0,00	0,00	500,00
Ação: 2145 - CAPACITACAO DE TRABALHADORES SOCIAIS	1.000,00	0,00	0,00	1.000,00	0,00	0,00	1.000,00
Subação: -	1.000,00	0,00	0,00	1.000,00	0,00	0,00	1.000,00
Nat. Desp.: 3.3.90.14 - DIÁRIAS - PESSOAL CIVIL	250,00	0,00	0,00	250,00	0,00	0,00	250,00
Fonte Rec.: 100 - Recursos Ordinários	250,00	0,00	0,00	250,00	0,00	0,00	250,00
Nat. Desp.: 3.3.90.30 - MATERIAL DE CONSUMO	250,00	0,00	0,00	250,00	0,00	0,00	250,00
Fonte Rec.: 100 - Recursos Ordinários	250,00	0,00	0,00	250,00	0,00	0,00	250,00
Nat. Desp.: 3.3.90.36 - OUTROS SERVIÇOS DE TERCEIROS - PESSOA FÍSICA	250,00	0,00	0,00	250,00	0,00	0,00	250,00
Fonte Rec.: 100 - Recursos Ordinários	250,00	0,00	0,00	250,00	0,00	0,00	250,00
Nat. Desp.: 3.3.90.39 - OUTROS SERVIÇOS DE TERCEIROS - PESSOA JURÍDICA	250,00	0,00	0,00	250,00	0,00	0,00	250,00
Fonte Rec.: 100 - Recursos Ordinários	250,00	0,00	0,00	250,00	0,00	0,00	250,00
Ação: 2149 - MANUTENCAO DO CONSELHO TUTELAR	111.000,00	11.150,00	2.100,00	120.050,00	100.358,93	100.150,27	19.691,07
Subação: -	111.000,00	11.150,00	2.100,00	120.050,00	100.358,93	100.150,27	19.691,07
Nat. Desp.: 3.1.90.11 - VENCIMENTOS E VANTAGENS FIXAS - PESSOAL CIVIL	69.000,00	0,00	0,00	69.000,00	64.285,35	64.285,35	4.714,65
Fonte Rec.: 100 - Recursos Ordinários	69.000,00	0,00	0,00	69.000,00	64.285,35	64.285,35	4.714,65
Nat. Desp.: 3.1.90.13 - OBRIGAÇÕES PATRONAIS	16.000,00	0,00	0,00	16.000,00	13.552,43	13.552,43	2.447,57
Fonte Rec.: 100 - Recursos Ordinários	16.000,00	0,00	0,00	16.000,00	13.552,43	13.552,43	2.447,57
Nat. Desp.: 3.1.90.94 - INDENIZAÇÕES E RESTITUIÇÕES TRABALHISTAS	0,00	2.150,00	0,00	2.150,00	2.148,89	2.148,89	1,11
Fonte Rec.: 100 - Recursos Ordinários	0,00	2.150,00	0,00	2.150,00	2.148,89	2.148,89	1,11
Nat. Desp.: 3.3.90.30 - MATERIAL DE CONSUMO	5.800,00	3.200,00	0,00	9.000,00	6.959,21	6.750,55	2.040,79
Fonte Rec.: 100 - Recursos Ordinários	5.800,00	3.200,00	0,00	9.000,00	6.959,21	6.750,55	2.040,79
Nat. Desp.: 3.3.90.36 - OUTROS SERVIÇOS DE TERCEIROS - PESSOA FÍSICA	200,00	300,00	0,00	500,00	240,00	240,00	260,00

Classificação da Despesa	Valor Fixado (A)	Alterações Orçamentárias por Acréscimo (B)	Alterações Orçamentárias por Redução (C)	Valor Atualizado da Despesa (D = A + B - C)	Valor Empenhado (E)	Valor Liquidado (F)	Saldo a Empenhar (G = D - E)
Fonte Rec.: 100 - Recursos Ordinários	200,00	300,00	0,00	500,00	240,00	240,00	260,00
Nat. Desp.: 3.3.90.39 - OUTROS SERVIÇOS DE TERCEIROS - PESSOA JURIDICA	15.000,00	0,00	0,00	15.000,00	13.173,05	13.173,05	1.826,95
Fonte Rec.: 100 - Recursos Ordinários	15.000,00	0,00	0,00	15.000,00	13.173,05	13.173,05	1.826,95
Nat. Desp.: 3.3.90.46 - Auxílio-alimentação	0,00	5.500,00	1.400,00	4.100,00	0,00	0,00	4.100,00
Fonte Rec.: 100 - Recursos Ordinários	0,00	5.500,00	1.400,00	4.100,00	0,00	0,00	4.100,00
Nat. Desp.: 4.4.90.52 - EQUIPAMENTOS E MATERIAL PERMANENTE	5.000,00	0,00	700,00	4.300,00	0,00	0,00	4.300,00
Fonte Rec.: 100 - Recursos Ordinários	5.000,00	0,00	700,00	4.300,00	0,00	0,00	4.300,00
Unid.: 02008003 - FUNDO MUN DIREITOS DA CRIANÇA E DO ADOLESCENTE	5.000,00	0,00	0,00	5.000,00	0,00	0,00	5.000,00
Função: 08 - Assistência Social	5.000,00	0,00	0,00	5.000,00	0,00	0,00	5.000,00
Subfunção: 243 - Assistência à Criança e ao Adolescente	5.000,00	0,00	0,00	5.000,00	0,00	0,00	5.000,00
Prog.: 0801 - GESTAO DA POLITICA DE ASSISTENCIA SOCIAL	5.000,00	0,00	0,00	5.000,00	0,00	0,00	5.000,00
Ação: 2177 - MANUTENCAO DO FMDCA	5.000,00	0,00	0,00	5.000,00	0,00	0,00	5.000,00
Subação: -	5.000,00	0,00	0,00	5.000,00	0,00	0,00	5.000,00
Nat. Desp.: 3.3.90.39 - OUTROS SERVIÇOS DE TERCEIROS - PESSOA JURIDICA	5.000,00	0,00	0,00	5.000,00	0,00	0,00	5.000,00
Fonte Rec.: 100 - Recursos Ordinários	5.000,00	0,00	0,00	5.000,00	0,00	0,00	5.000,00
Unid.: 02009001 - DEPARTAMENTO MUNIC DE OBRAS E SERVICOS URBANOS	2.826.400,00	2.319.612,00	711.580,00	4.434.432,00	2.738.915,76	2.692.490,33	1.695.516,24
Função: 04 - Administração	790.400,00	1.789.230,00	109.560,00	2.470.070,00	1.183.282,74	1.152.562,34	1.286.787,26
Subfunção: 122 - Administração Geral	773.400,00	1.789.230,00	89.560,00	2.473.070,00	1.183.282,74	1.152.562,34	1.289.787,26
Prog.: 0402 - ADMINISTRACAO PUBLICA MUNICIPAL	773.400,00	1.789.230,00	89.560,00	2.473.070,00	1.183.282,74	1.152.562,34	1.289.787,26
Ação: 1001 - AMPLIACAOREFORMA DE PREDIOS ADMINISTRACAO PUBLICA	99.900,00	790.000,00	0,00	889.900,00	94.436,97	94.436,97	795.463,03
Subação: -	99.900,00	790.000,00	0,00	889.900,00	94.436,97	94.436,97	795.463,03
Nat. Desp.: 4.4.90.51 - OBRAS E INSTALAÇÕES	89.900,00	790.000,00	0,00	879.900,00	94.436,97	94.436,97	785.463,03
Fonte Rec.: 100 - Recursos Ordinários	10.000,00	0,00	0,00	10.000,00	0,00	0,00	10.000,00
Fonte Rec.: 124 - Transferências de Convênios Não Relacionados à Educação, à Saúde nem à Assistência Social	10.000,00	0,00	0,00	10.000,00	0,00	0,00	10.000,00
Fonte Rec.: 192 - Alienação de Bens	69.900,00	0,00	0,00	69.900,00	0,00	0,00	69.900,00
Fonte Rec.: 200 - Recursos Ordinários	0,00	790.000,00	0,00	790.000,00	94.436,97	94.436,97	695.563,03
Nat. Desp.: 4.4.90.52 - EQUIPAMENTOS E MATERIAL PERMANENTE	10.000,00	0,00	0,00	10.000,00	0,00	0,00	10.000,00
Fonte Rec.: 100 - Recursos Ordinários	10.000,00	0,00	0,00	10.000,00	0,00	0,00	10.000,00
Ação: 1063 - AQUISICAO DE VEICULOS, CAMINHOES E MAQUINARIOS	175.000,00	400.000,00	0,00	575.000,00	300.000,00	300.000,00	275.000,00
Subação: -	175.000,00	400.000,00	0,00	575.000,00	300.000,00	300.000,00	275.000,00
Nat. Desp.: 4.4.90.52 - EQUIPAMENTOS E MATERIAL PERMANENTE	175.000,00	400.000,00	0,00	575.000,00	300.000,00	300.000,00	275.000,00
Fonte Rec.: 100 - Recursos Ordinários	75.000,00	0,00	0,00	75.000,00	0,00	0,00	75.000,00
Fonte Rec.: 124 - Transferências de Convênios Não Relacionados à Educação, à Saúde nem à Assistência Social	100.000,00	400.000,00	0,00	500.000,00	300.000,00	300.000,00	200.000,00
Ação: 2009 - MANUTENCAO DAS ATIVIDADES SECRETARIA DE OBRAS	498.500,00	599.230,00	89.560,00	1.008.170,00	788.845,77	758.125,37	219.324,23
Subação: -	498.500,00	599.230,00	89.560,00	1.008.170,00	788.845,77	758.125,37	219.324,23
Nat. Desp.: 3.1.90.05 - Outros Benefícios Previdenciários do Servidor ou do Militar	1.100,00	0,00	385,00	715,00	0,00	0,00	715,00
Fonte Rec.: 100 - Recursos Ordinários	1.100,00	0,00	385,00	715,00	0,00	0,00	715,00
Nat. Desp.: 3.1.90.11 - VENCIMENTOS E VANTAGENS FIXAS - PESSOAL CIVIL	155.000,00	48.160,00	8.455,00	194.705,00	177.075,32	177.075,32	17.629,68
Fonte Rec.: 100 - Recursos Ordinários	155.000,00	48.160,00	8.455,00	194.705,00	177.075,32	177.075,32	17.629,68
Nat. Desp.: 3.1.90.13 - OBRIGAÇÕES PATRONAIS	29.100,00	0,00	460,00	28.640,00	27.767,84	27.767,84	872,16
Fonte Rec.: 100 - Recursos Ordinários	29.100,00	0,00	460,00	28.640,00	27.767,84	27.767,84	872,16
Nat. Desp.: 3.1.90.94 - INDENIZAÇÕES E RESTITUIÇÕES TRABALHISTAS	2.500,00	0,00	1.960,00	540,00	0,00	0,00	540,00
Fonte Rec.: 100 - Recursos Ordinários	2.500,00	0,00	1.960,00	540,00	0,00	0,00	540,00
Nat. Desp.: 3.1.91.13 - OBRIGAÇÕES PATRONAIS	4.800,00	5.870,00	0,00	10.670,00	10.118,72	10.118,72	551,28
Fonte Rec.: 100 - Recursos Ordinários	4.800,00	5.870,00	0,00	10.670,00	10.118,72	10.118,72	551,28
Nat. Desp.: 3.3.90.30 - MATERIAL DE CONSUMO	250.000,00	240.500,00	78.300,00	412.200,00	285.137,53	269.915,13	127.062,47
Fonte Rec.: 100 - Recursos Ordinários	250.000,00	150.500,00	77.300,00	323.200,00	256.607,95	241.385,55	66.592,05
Fonte Rec.: 200 - Recursos Ordinários	0,00	90.000,00	1.000,00	89.000,00	28.529,58	28.529,58	60.470,42
Nat. Desp.: 3.3.90.36 - OUTROS SERVIÇOS DE TERCEIROS - PESSOA FISICA	1.000,00	0,00	0,00	1.000,00	998,22	998,22	1,78
Fonte Rec.: 100 - Recursos Ordinários	1.000,00	0,00	0,00	1.000,00	998,22	998,22	1,78
Nat. Desp.: 3.3.90.39 - OUTROS SERVIÇOS DE TERCEIROS - PESSOA JURIDICA	50.000,00	278.000,00	0,00	328.000,00	256.657,95	241.159,95	71.342,05
Fonte Rec.: 100 - Recursos Ordinários	50.000,00	261.000,00	0,00	311.000,00	248.545,11	233.047,11	62.454,89
Fonte Rec.: 200 - Recursos Ordinários	0,00	17.000,00	0,00	17.000,00	8.112,84	8.112,84	8.887,16

Classificação da Despesa	Valor Fixado (A)	Alterações Orçamentárias por Acréscimo (B)	Alterações Orçamentárias por Redução (C)	Valor Atualizado da Despesa (D = A + B - C)	Valor Empenhado (E)	Valor Liquidado (F)	Saldo a Empenhar (G = D - E)
Nat. Desp.: 3.3.90.46 - Auxílio-alimentação	0,00	1.100,00	0,00	1.100,00	674,19	674,19	425,81
Fonte Rec.: 100 - Recursos Ordinários	0,00	1.100,00	0,00	1.100,00	674,19	674,19	425,81
Nat. Desp.: 4.4.90.52 - EQUIPAMENTOS E MATERIAL PERMANENTE	5.000,00	25.600,00	0,00	30.600,00	30.416,00	30.416,00	184,00
Fonte Rec.: 100 - Recursos Ordinários	5.000,00	25.600,00	0,00	30.600,00	30.416,00	30.416,00	184,00
Subfunção: 452 - Serviços Urbanos	17.000,00	0,00	20.000,00	- 3.000,00	0,00	0,00	- 3.000,00
Prog.: 1503 - SERVICOS FUNERARIOS	17.000,00	0,00	20.000,00	- 3.000,00	0,00	0,00	- 3.000,00
Ação: 1064 - CONSTRUCAOREFORMAAMPLIACAO VELORIO MUNICIPAL	11.000,00	0,00	20.000,00	- 9.000,00	0,00	0,00	- 9.000,00
Subação: -	11.000,00	0,00	20.000,00	- 9.000,00	0,00	0,00	- 9.000,00
Nat. Desp.: 4.4.90.51 - OBRAS E INSTALAÇÕES	11.000,00	0,00	20.000,00	- 9.000,00	0,00	0,00	- 9.000,00
Fonte Rec.: 100 - Recursos Ordinários	10.000,00	0,00	20.000,00	- 10.000,00	0,00	0,00	- 10.000,00
Fonte Rec.: 124 - Transferências de Convênios Não Relacionados à Educação, à Saúde nem à Assistência Social	1.000,00	0,00	0,00	1.000,00	0,00	0,00	1.000,00
Ação: 1067 - AMPLIACAO DE CEMTERIOS	6.000,00	0,00	0,00	6.000,00	0,00	0,00	6.000,00
Subação: -	6.000,00	0,00	0,00	6.000,00	0,00	0,00	6.000,00
Nat. Desp.: 4.4.90.51 - OBRAS E INSTALAÇÕES	6.000,00	0,00	0,00	6.000,00	0,00	0,00	6.000,00
Fonte Rec.: 100 - Recursos Ordinários	5.000,00	0,00	0,00	5.000,00	0,00	0,00	5.000,00
Fonte Rec.: 124 - Transferências de Convênios Não Relacionados à Educação, à Saúde nem à Assistência Social	1.000,00	0,00	0,00	1.000,00	0,00	0,00	1.000,00
Função: 06 - Segurança Pública	10.000,00	0,00	0,00	10.000,00	0,00	0,00	10.000,00
Subfunção: 183 - Informação e Inteligência	10.000,00	0,00	0,00	10.000,00	0,00	0,00	10.000,00
Prog.: 0601 - SEGURANCA PUBLICA	10.000,00	0,00	0,00	10.000,00	0,00	0,00	10.000,00
Ação: 2155 - MONITORAMENTO POR CAMERAS DE RUAS E AVENIDAS	10.000,00	0,00	0,00	10.000,00	0,00	0,00	10.000,00
Subação: -	10.000,00	0,00	0,00	10.000,00	0,00	0,00	10.000,00
Nat. Desp.: 3.3.90.30 - MATERIAL DE CONSUMO	5.000,00	0,00	0,00	5.000,00	0,00	0,00	5.000,00
Fonte Rec.: 100 - Recursos Ordinários	5.000,00	0,00	0,00	5.000,00	0,00	0,00	5.000,00
Nat. Desp.: 3.3.90.39 - OUTROS SERVIÇOS DE TERCEIROS - PESSOA JURÍDICA	2.000,00	0,00	0,00	2.000,00	0,00	0,00	2.000,00
Fonte Rec.: 100 - Recursos Ordinários	2.000,00	0,00	0,00	2.000,00	0,00	0,00	2.000,00
Nat. Desp.: 4.4.90.52 - EQUIPAMENTOS E MATERIAL PERMANENTE	3.000,00	0,00	0,00	3.000,00	0,00	0,00	3.000,00
Fonte Rec.: 100 - Recursos Ordinários	3.000,00	0,00	0,00	3.000,00	0,00	0,00	3.000,00
Função: 15 - Urbanismo	1.443.000,00	507.382,00	567.020,00	1.383.362,00	1.026.935,57	1.025.110,54	356.426,43
Subfunção: 451 - Infra-Estrutura Urbana	964.700,00	442.182,00	328.350,00	1.078.532,00	811.787,14	811.593,54	266.744,86
Prog.: 2601 - VIAS URBANAS	964.700,00	442.182,00	328.350,00	1.078.532,00	811.787,14	811.593,54	266.744,86
Ação: 1021 - CALCAMENTO RECAPPAMENTO DE RUAS E AVENIDAS	360.000,00	0,00	220.700,00	139.300,00	0,00	0,00	139.300,00
Subação: -	360.000,00	0,00	220.700,00	139.300,00	0,00	0,00	139.300,00
Nat. Desp.: 3.3.90.39 - OUTROS SERVIÇOS DE TERCEIROS - PESSOA JURÍDICA	10.000,00	0,00	0,00	10.000,00	0,00	0,00	10.000,00
Fonte Rec.: 124 - Transferências de Convênios Não Relacionados à Educação, à Saúde nem à Assistência Social	10.000,00	0,00	0,00	10.000,00	0,00	0,00	10.000,00
Nat. Desp.: 4.4.90.51 - OBRAS E INSTALAÇÕES	350.000,00	0,00	220.700,00	129.300,00	0,00	0,00	129.300,00
Fonte Rec.: 100 - Recursos Ordinários	50.000,00	0,00	70.700,00	- 20.700,00	0,00	0,00	- 20.700,00
Fonte Rec.: 124 - Transferências de Convênios Não Relacionados à Educação, à Saúde nem à Assistência Social	300.000,00	0,00	150.000,00	150.000,00	0,00	0,00	150.000,00
Ação: 1038 - AMPLIACAO DE REDE DE AGUAS PLUVIAIS	6.000,00	0,00	0,00	6.000,00	0,00	0,00	6.000,00
Subação: -	6.000,00	0,00	0,00	6.000,00	0,00	0,00	6.000,00
Nat. Desp.: 4.4.90.51 - OBRAS E INSTALAÇÕES	6.000,00	0,00	0,00	6.000,00	0,00	0,00	6.000,00
Fonte Rec.: 100 - Recursos Ordinários	5.000,00	0,00	0,00	5.000,00	0,00	0,00	5.000,00
Fonte Rec.: 124 - Transferências de Convênios Não Relacionados à Educação, à Saúde nem à Assistência Social	1.000,00	0,00	0,00	1.000,00	0,00	0,00	1.000,00
Ação: 2052 - MANUTENCAO DAS ATIMDADES SERVICOS RUAS E AVENIDAS	598.700,00	442.182,00	107.650,00	933.232,00	811.787,14	811.593,54	121.444,86
Subação: -	598.700,00	442.182,00	107.650,00	933.232,00	811.787,14	811.593,54	121.444,86
Nat. Desp.: 3.1.90.04 - CONTRATAÇÃO POR TEMPO DETERMINADO	6.500,00	137.635,00	2.100,00	142.035,00	111.966,43	111.966,43	30.068,57
Fonte Rec.: 100 - Recursos Ordinários	6.500,00	115.295,00	2.100,00	119.695,00	100.451,28	100.451,28	19.243,72
Fonte Rec.: 200 - Recursos Ordinários	0,00	22.340,00	0,00	22.340,00	11.515,15	11.515,15	10.824,85
Nat. Desp.: 3.1.90.05 - Outros Benefícios Previdenciários do Servidor ou do Militar	5.000,00	0,00	5.000,00	0,00	0,00	0,00	0,00
Fonte Rec.: 100 - Recursos Ordinários	5.000,00	0,00	5.000,00	0,00	0,00	0,00	0,00
Nat. Desp.: 3.1.90.11 - VENCIMENTOS E VANTAGENS FIXAS - PESSOAL CIVIL	379.500,00	167.947,00	54.850,00	492.597,00	427.668,67	427.668,67	64.928,33
Fonte Rec.: 100 - Recursos Ordinários	379.500,00	167.947,00	54.850,00	492.597,00	427.668,67	427.668,67	64.928,33

Classificação da Despesa	Valor Fixado (A)	Alterações Orçamentárias por Acréscimo (B)	Alterações Orçamentárias por Redução (C)	Valor Atualizado da Despesa (D = A + B - C)	Valor Empenhado (E)	Valor Liquidado (F)	Saldo a Empenhar (G = D - E)
Nat. Desp.: 3.1.90.13 - OBRIGAÇÕES PATRONAIS	4.000,00	4.615,00	0,00	8.615,00	8.353,18	8.353,18	261,82
Fonte Rec.: 100 - Recursos Ordinários	4.000,00	4.615,00	0,00	8.615,00	8.353,18	8.353,18	261,82
Nat. Desp.: 3.1.90.94 - INDENIZAÇÕES E RESTITUIÇÕES TRABALHISTAS	2.000,00	14.500,00	1.000,00	15.500,00	15.416,74	15.416,74	83,26
Fonte Rec.: 100 - Recursos Ordinários	2.000,00	14.500,00	1.000,00	15.500,00	15.416,74	15.416,74	83,26
Nat. Desp.: 3.1.91.13 - OBRIGAÇÕES PATRONAIS	89.000,00	8.515,00	8.800,00	88.715,00	86.810,95	86.810,95	1.904,05
Fonte Rec.: 100 - Recursos Ordinários	89.000,00	8.515,00	8.800,00	88.715,00	86.810,95	86.810,95	1.904,05
Nat. Desp.: 3.3.90.30 - MATERIAL DE CONSUMO	50.700,00	23.600,00	0,00	74.300,00	71.503,24	71.309,64	2.796,76
Fonte Rec.: 100 - Recursos Ordinários	50.000,00	23.600,00	0,00	73.600,00	71.503,24	71.309,64	2.096,76
Fonte Rec.: 157 - Multas de Trânsito	700,00	0,00	0,00	700,00	0,00	0,00	700,00
Nat. Desp.: 3.3.90.36 - OUTROS SERVIÇOS DE TERCEIROS - PESSOA FÍSICA	1.000,00	0,00	100,00	900,00	0,00	0,00	900,00
Fonte Rec.: 100 - Recursos Ordinários	1.000,00	0,00	100,00	900,00	0,00	0,00	900,00
Nat. Desp.: 3.3.90.39 - OUTROS SERVIÇOS DE TERCEIROS - PESSOA JURÍDICA	60.000,00	54.000,00	27.500,00	86.500,00	66.026,23	66.026,23	20.473,77
Fonte Rec.: 100 - Recursos Ordinários	60.000,00	54.000,00	27.500,00	86.500,00	66.026,23	66.026,23	20.473,77
Nat. Desp.: 3.3.90.46 - Auxílio-alimentação	0,00	31.370,00	7.300,00	24.070,00	24.041,70	24.041,70	28,30
Fonte Rec.: 100 - Recursos Ordinários	0,00	31.370,00	7.300,00	24.070,00	24.041,70	24.041,70	28,30
Nat. Desp.: 4.4.90.52 - EQUIPAMENTOS E MATERIAL PERMANENTE	1.000,00	0,00	1.000,00	0,00	0,00	0,00	0,00
Fonte Rec.: 100 - Recursos Ordinários	1.000,00	0,00	1.000,00	0,00	0,00	0,00	0,00
Subfunção: 452 - Serviços Urbanos	302.300,00	65.200,00	38.670,00	328.830,00	215.148,43	213.517,00	113.681,57
Prog.: 1502 - LIMPEZA PUBLICA	234.400,00	65.200,00	23.600,00	276.000,00	210.172,63	208.541,20	65.827,37
Ação: 2055 - MANUTENCAO ATIVIDADES DO SERVICO LIMPEZA PUBLICA	234.400,00	65.200,00	23.600,00	276.000,00	210.172,63	208.541,20	65.827,37
Subação: -	234.400,00	65.200,00	23.600,00	276.000,00	210.172,63	208.541,20	65.827,37
Nat. Desp.: 3.1.90.05 - Outros Benefícios Previdenciários do Servidor ou do Militar	6.900,00	0,00	6.000,00	900,00	0,00	0,00	900,00
Fonte Rec.: 100 - Recursos Ordinários	6.900,00	0,00	6.000,00	900,00	0,00	0,00	900,00
Nat. Desp.: 3.1.90.11 - VENCIMENTOS E VANTAGENS FIXAS - PESSOAL CIVIL	135.000,00	0,00	6.400,00	128.600,00	98.109,02	98.109,02	30.490,98
Fonte Rec.: 100 - Recursos Ordinários	135.000,00	0,00	6.400,00	128.600,00	98.109,02	98.109,02	30.490,98
Nat. Desp.: 3.1.90.13 - OBRIGAÇÕES PATRONAIS	1.200,00	0,00	0,00	1.200,00	0,00	0,00	1.200,00
Fonte Rec.: 100 - Recursos Ordinários	1.200,00	0,00	0,00	1.200,00	0,00	0,00	1.200,00
Nat. Desp.: 3.1.90.94 - INDENIZAÇÕES E RESTITUIÇÕES TRABALHISTAS	1.500,00	3.000,00	0,00	4.500,00	4.421,96	4.421,96	78,04
Fonte Rec.: 100 - Recursos Ordinários	1.500,00	3.000,00	0,00	4.500,00	4.421,96	4.421,96	78,04
Nat. Desp.: 3.1.91.13 - OBRIGAÇÕES PATRONAIS	31.500,00	0,00	0,00	31.500,00	21.124,59	21.124,59	10.375,41
Fonte Rec.: 100 - Recursos Ordinários	31.500,00	0,00	0,00	31.500,00	21.124,59	21.124,59	10.375,41
Nat. Desp.: 3.3.90.30 - MATERIAL DE CONSUMO	47.800,00	48.000,00	9.600,00	86.200,00	67.296,64	65.665,21	18.903,36
Fonte Rec.: 100 - Recursos Ordinários	47.800,00	48.000,00	9.600,00	86.200,00	67.296,64	65.665,21	18.903,36
Nat. Desp.: 3.3.90.36 - OUTROS SERVIÇOS DE TERCEIROS - PESSOA FÍSICA	500,00	0,00	0,00	500,00	0,00	0,00	500,00
Fonte Rec.: 100 - Recursos Ordinários	500,00	0,00	0,00	500,00	0,00	0,00	500,00
Nat. Desp.: 3.3.90.39 - OUTROS SERVIÇOS DE TERCEIROS - PESSOA JURÍDICA	5.000,00	0,00	1.600,00	3.400,00	1.702,89	1.702,89	1.697,11
Fonte Rec.: 100 - Recursos Ordinários	5.000,00	0,00	1.600,00	3.400,00	1.702,89	1.702,89	1.697,11
Nat. Desp.: 3.3.90.46 - Auxílio-alimentação	0,00	6.600,00	0,00	6.600,00	4.917,53	4.917,53	1.682,47
Fonte Rec.: 100 - Recursos Ordinários	0,00	6.600,00	0,00	6.600,00	4.917,53	4.917,53	1.682,47
Nat. Desp.: 4.4.90.52 - EQUIPAMENTOS E MATERIAL PERMANENTE	5.000,00	7.600,00	0,00	12.600,00	12.600,00	12.600,00	0,00
Fonte Rec.: 100 - Recursos Ordinários	5.000,00	7.600,00	0,00	12.600,00	12.600,00	12.600,00	0,00
Prog.: 1503 - SERVICOS FUNERARIOS	30.400,00	0,00	0,00	30.400,00	0,00	0,00	30.400,00
Ação: 2059 - MANUTENCAO DA ATIVIDADES DO CEMITERIO	30.400,00	0,00	0,00	30.400,00	0,00	0,00	30.400,00
Subação: -	30.400,00	0,00	0,00	30.400,00	0,00	0,00	30.400,00
Nat. Desp.: 3.1.90.11 - VENCIMENTOS E VANTAGENS FIXAS - PESSOAL CIVIL	12.800,00	0,00	0,00	12.800,00	0,00	0,00	12.800,00
Fonte Rec.: 100 - Recursos Ordinários	12.800,00	0,00	0,00	12.800,00	0,00	0,00	12.800,00
Nat. Desp.: 3.1.90.94 - INDENIZAÇÕES E RESTITUIÇÕES TRABALHISTAS	1.000,00	0,00	0,00	1.000,00	0,00	0,00	1.000,00
Fonte Rec.: 100 - Recursos Ordinários	1.000,00	0,00	0,00	1.000,00	0,00	0,00	1.000,00
Nat. Desp.: 3.1.91.13 - OBRIGAÇÕES PATRONAIS	3.100,00	0,00	0,00	3.100,00	0,00	0,00	3.100,00
Fonte Rec.: 100 - Recursos Ordinários	3.100,00	0,00	0,00	3.100,00	0,00	0,00	3.100,00
Nat. Desp.: 3.3.90.30 - MATERIAL DE CONSUMO	5.000,00	0,00	0,00	5.000,00	0,00	0,00	5.000,00
Fonte Rec.: 100 - Recursos Ordinários	5.000,00	0,00	0,00	5.000,00	0,00	0,00	5.000,00
Nat. Desp.: 3.3.90.36 - OUTROS SERVIÇOS DE TERCEIROS - PESSOA FÍSICA	500,00	0,00	0,00	500,00	0,00	0,00	500,00
Fonte Rec.: 100 - Recursos Ordinários	500,00	0,00	0,00	500,00	0,00	0,00	500,00

Classificação da Despesa	Valor Fixado (A)	Alterações Orçamentárias por Acréscimo (B)	Alterações Orçamentárias por Redução (C)	Valor Atualizado da Despesa (D = A + B - C)	Valor Empenhado (E)	Valor Liquidado (F)	Saldo a Empenhar (G = D - E)
Nat. Desp.: 3.3.90.39 - OUTROS SERVIÇOS DE TERCEIROS - PESSOA JURIDICA	5.000,00	0,00	0,00	5.000,00	0,00	0,00	5.000,00
Fonte Rec.: 100 - Recursos Ordinários	5.000,00	0,00	0,00	5.000,00	0,00	0,00	5.000,00
Nat. Desp.: 4.4.90.52 - EQUIPAMENTOS E MATERIAL PERMANENTE	3.000,00	0,00	0,00	3.000,00	0,00	0,00	3.000,00
Fonte Rec.: 100 - Recursos Ordinários	3.000,00	0,00	0,00	3.000,00	0,00	0,00	3.000,00
Prog.: 1504 - PRACAS E JARDINS	37.500,00	0,00	15.070,00	22.430,00	4.975,80	4.975,80	17.454,20
Ação: 1015 - CONSTRUCAOREVITALIZACAO DE PRACAS E JARDINS	20.000,00	0,00	10.000,00	10.000,00	0,00	0,00	10.000,00
Subação: -	20.000,00	0,00	10.000,00	10.000,00	0,00	0,00	10.000,00
Nat. Desp.: 4.4.90.51 - OBRAS E INSTALAÇÕES	20.000,00	0,00	10.000,00	10.000,00	0,00	0,00	10.000,00
Fonte Rec.: 100 - Recursos Ordinários	10.000,00	0,00	10.000,00	0,00	0,00	0,00	0,00
Fonte Rec.: 124 - Transferências de Convênios Não Relacionados à Educação, à Saúde nem à Assistência Social	10.000,00	0,00	0,00	10.000,00	0,00	0,00	10.000,00
Ação: 2061 - MANUTENCAO DAS PRACAS E JARDINS	17.500,00	0,00	5.070,00	12.430,00	4.975,80	4.975,80	7.454,20
Subação: -	17.500,00	0,00	5.070,00	12.430,00	4.975,80	4.975,80	7.454,20
Nat. Desp.: 3.3.90.30 - MATERIAL DE CONSUMO	12.000,00	0,00	5.070,00	6.930,00	4.975,80	4.975,80	1.954,20
Fonte Rec.: 100 - Recursos Ordinários	12.000,00	0,00	5.070,00	6.930,00	4.975,80	4.975,80	1.954,20
Nat. Desp.: 3.3.90.36 - OUTROS SERVIÇOS DE TERCEIROS - PESSOA FISICA	500,00	0,00	0,00	500,00	0,00	0,00	500,00
Fonte Rec.: 100 - Recursos Ordinários	500,00	0,00	0,00	500,00	0,00	0,00	500,00
Nat. Desp.: 3.3.90.39 - OUTROS SERVIÇOS DE TERCEIROS - PESSOA JURIDICA	3.000,00	0,00	0,00	3.000,00	0,00	0,00	3.000,00
Fonte Rec.: 100 - Recursos Ordinários	3.000,00	0,00	0,00	3.000,00	0,00	0,00	3.000,00
Nat. Desp.: 4.4.90.52 - EQUIPAMENTOS E MATERIAL PERMANENTE	2.000,00	0,00	0,00	2.000,00	0,00	0,00	2.000,00
Fonte Rec.: 100 - Recursos Ordinários	2.000,00	0,00	0,00	2.000,00	0,00	0,00	2.000,00
Subfunção: 453 - Transportes Coletivos Urbanos	170.000,00	0,00	200.000,00	- 30.000,00	0,00	0,00	- 30.000,00
Prog.: 2601 - VIAS URBANAS	170.000,00	0,00	200.000,00	- 30.000,00	0,00	0,00	- 30.000,00
Ação: 1070 - CONSTRUCAO DE TERMINAL RODOVIARIO	170.000,00	0,00	200.000,00	- 30.000,00	0,00	0,00	- 30.000,00
Subação: -	170.000,00	0,00	200.000,00	- 30.000,00	0,00	0,00	- 30.000,00
Nat. Desp.: 4.4.90.51 - OBRAS E INSTALAÇÕES	170.000,00	0,00	200.000,00	- 30.000,00	0,00	0,00	- 30.000,00
Fonte Rec.: 100 - Recursos Ordinários	140.000,00	0,00	140.000,00	0,00	0,00	0,00	0,00
Fonte Rec.: 124 - Transferências de Convênios Não Relacionados à Educação, à Saúde nem à Assistência Social	30.000,00	0,00	60.000,00	- 30.000,00	0,00	0,00	- 30.000,00
Subfunção: 512 - Saneamento Básico Urbano	6.000,00	0,00	0,00	6.000,00	0,00	0,00	6.000,00
Prog.: 1701 - SISTEMA DE AGUA E ESGOTO	6.000,00	0,00	0,00	6.000,00	0,00	0,00	6.000,00
Ação: 1056 - IMPLANTACAO DE SISTEMA DE ABASTECIMENTO DE AGUA	6.000,00	0,00	0,00	6.000,00	0,00	0,00	6.000,00
Subação: -	6.000,00	0,00	0,00	6.000,00	0,00	0,00	6.000,00
Nat. Desp.: 4.4.90.51 - OBRAS E INSTALAÇÕES	6.000,00	0,00	0,00	6.000,00	0,00	0,00	6.000,00
Fonte Rec.: 100 - Recursos Ordinários	5.000,00	0,00	0,00	5.000,00	0,00	0,00	5.000,00
Fonte Rec.: 124 - Transferências de Convênios Não Relacionados à Educação, à Saúde nem à Assistência Social	1.000,00	0,00	0,00	1.000,00	0,00	0,00	1.000,00
Função: 16 - Habitação	6.000,00	0,00	0,00	6.000,00	0,00	0,00	6.000,00
Subfunção: 482 - Habitação Urbana	6.000,00	0,00	0,00	6.000,00	0,00	0,00	6.000,00
Prog.: 1603 - HABITACAO URBANA	6.000,00	0,00	0,00	6.000,00	0,00	0,00	6.000,00
Ação: 1042 - INFRAESTRUTURAP HABITACAO	6.000,00	0,00	0,00	6.000,00	0,00	0,00	6.000,00
Subação: -	6.000,00	0,00	0,00	6.000,00	0,00	0,00	6.000,00
Nat. Desp.: 4.4.90.51 - OBRAS E INSTALAÇÕES	6.000,00	0,00	0,00	6.000,00	0,00	0,00	6.000,00
Fonte Rec.: 100 - Recursos Ordinários	5.000,00	0,00	0,00	5.000,00	0,00	0,00	5.000,00
Fonte Rec.: 124 - Transferências de Convênios Não Relacionados à Educação, à Saúde nem à Assistência Social	1.000,00	0,00	0,00	1.000,00	0,00	0,00	1.000,00
Função: 17 - Saneamento	21.000,00	13.000,00	0,00	34.000,00	13.880,00	0,00	20.120,00
Subfunção: 512 - Saneamento Básico Urbano	21.000,00	13.000,00	0,00	34.000,00	13.880,00	0,00	20.120,00
Prog.: 1701 - SISTEMA DE AGUA E ESGOTO	21.000,00	13.000,00	0,00	34.000,00	13.880,00	0,00	20.120,00
Ação: 1018 - OBRAS INFRAESTRUTURA REDE ESGOTO	2.000,00	13.000,00	0,00	15.000,00	13.880,00	0,00	1.120,00
Subação: -	2.000,00	13.000,00	0,00	15.000,00	13.880,00	0,00	1.120,00
Nat. Desp.: 4.4.90.51 - OBRAS E INSTALAÇÕES	2.000,00	13.000,00	0,00	15.000,00	13.880,00	0,00	1.120,00
Fonte Rec.: 100 - Recursos Ordinários	1.000,00	13.000,00	0,00	14.000,00	13.880,00	0,00	120,00
Fonte Rec.: 124 - Transferências de Convênios Não Relacionados à Educação, à Saúde nem à Assistência Social	1.000,00	0,00	0,00	1.000,00	0,00	0,00	1.000,00
Ação: 2170 - MANUTENCAO ESTACAO DE TRATAMENTO DE ESGOTO	9.000,00	0,00	0,00	9.000,00	0,00	0,00	9.000,00

Classificação da Despesa	Valor Fixado (A)	Alterações Orçamentárias por Acréscimo (B)	Alterações Orçamentárias por Redução (C)	Valor Atualizado da Despesa (D = A + B - C)	Valor Empenhado (E)	Valor Liquidado (F)	Saldo a Empenhar (G = D - E)
Subação: -	9.000,00	0,00	0,00	9.000,00	0,00	0,00	9.000,00
Nat. Desp.: 3.3.90.30 - MATERIAL DE CONSUMO	3.000,00	0,00	0,00	3.000,00	0,00	0,00	3.000,00
Fonte Rec.: 100 - Recursos Ordinários	3.000,00	0,00	0,00	3.000,00	0,00	0,00	3.000,00
Nat. Desp.: 3.3.90.36 - OUTROS SERVIÇOS DE TERCEIROS - PESSOA FÍSICA	1.000,00	0,00	0,00	1.000,00	0,00	0,00	1.000,00
Fonte Rec.: 100 - Recursos Ordinários	1.000,00	0,00	0,00	1.000,00	0,00	0,00	1.000,00
Nat. Desp.: 3.3.90.39 - OUTROS SERVIÇOS DE TERCEIROS - PESSOA JURÍDICA	4.000,00	0,00	0,00	4.000,00	0,00	0,00	4.000,00
Fonte Rec.: 100 - Recursos Ordinários	4.000,00	0,00	0,00	4.000,00	0,00	0,00	4.000,00
Nat. Desp.: 4.4.90.52 - EQUIPAMENTOS E MATERIAL PERMANENTE	1.000,00	0,00	0,00	1.000,00	0,00	0,00	1.000,00
Fonte Rec.: 100 - Recursos Ordinários	1.000,00	0,00	0,00	1.000,00	0,00	0,00	1.000,00
Ação: 2171 - MANUTENCAO DA FABRICA DE ARTEFATOS DE CONCRETO	10.000,00	0,00	0,00	10.000,00	0,00	0,00	10.000,00
Subação: -	10.000,00	0,00	0,00	10.000,00	0,00	0,00	10.000,00
Nat. Desp.: 3.3.90.30 - MATERIAL DE CONSUMO	4.000,00	0,00	0,00	4.000,00	0,00	0,00	4.000,00
Fonte Rec.: 100 - Recursos Ordinários	4.000,00	0,00	0,00	4.000,00	0,00	0,00	4.000,00
Nat. Desp.: 3.3.90.36 - OUTROS SERVIÇOS DE TERCEIROS - PESSOA FÍSICA	500,00	0,00	0,00	500,00	0,00	0,00	500,00
Fonte Rec.: 100 - Recursos Ordinários	500,00	0,00	0,00	500,00	0,00	0,00	500,00
Nat. Desp.: 3.3.90.39 - OUTROS SERVIÇOS DE TERCEIROS - PESSOA JURÍDICA	3.500,00	0,00	0,00	3.500,00	0,00	0,00	3.500,00
Fonte Rec.: 100 - Recursos Ordinários	3.500,00	0,00	0,00	3.500,00	0,00	0,00	3.500,00
Nat. Desp.: 4.4.90.52 - EQUIPAMENTOS E MATERIAL PERMANENTE	2.000,00	0,00	0,00	2.000,00	0,00	0,00	2.000,00
Fonte Rec.: 100 - Recursos Ordinários	2.000,00	0,00	0,00	2.000,00	0,00	0,00	2.000,00
Função: 24 - Comunicações	5.000,00	0,00	0,00	5.000,00	0,00	0,00	5.000,00
Subfunção: 722 - Telecomunicações	5.000,00	0,00	0,00	5.000,00	0,00	0,00	5.000,00
Prog.: 0402 - ADMINISTRACAO PUBLICA MUNICIPAL	5.000,00	0,00	0,00	5.000,00	0,00	0,00	5.000,00
Ação: 2073 - MANUTENCAO SERVICO TRANSMISSAO DE SINAIS DE TV	5.000,00	0,00	0,00	5.000,00	0,00	0,00	5.000,00
Subação: -	5.000,00	0,00	0,00	5.000,00	0,00	0,00	5.000,00
Nat. Desp.: 3.3.90.30 - MATERIAL DE CONSUMO	1.000,00	0,00	0,00	1.000,00	0,00	0,00	1.000,00
Fonte Rec.: 100 - Recursos Ordinários	1.000,00	0,00	0,00	1.000,00	0,00	0,00	1.000,00
Nat. Desp.: 3.3.90.36 - OUTROS SERVIÇOS DE TERCEIROS - PESSOA FÍSICA	500,00	0,00	0,00	500,00	0,00	0,00	500,00
Fonte Rec.: 100 - Recursos Ordinários	500,00	0,00	0,00	500,00	0,00	0,00	500,00
Nat. Desp.: 3.3.90.39 - OUTROS SERVIÇOS DE TERCEIROS - PESSOA JURÍDICA	1.000,00	0,00	0,00	1.000,00	0,00	0,00	1.000,00
Fonte Rec.: 100 - Recursos Ordinários	1.000,00	0,00	0,00	1.000,00	0,00	0,00	1.000,00
Nat. Desp.: 4.4.90.52 - EQUIPAMENTOS E MATERIAL PERMANENTE	2.500,00	0,00	0,00	2.500,00	0,00	0,00	2.500,00
Fonte Rec.: 100 - Recursos Ordinários	2.500,00	0,00	0,00	2.500,00	0,00	0,00	2.500,00
Função: 25 - Energia	551.000,00	10.000,00	35.000,00	526.000,00	514.817,45	514.817,45	11.182,55
Subfunção: 752 - Energia Elétrica	551.000,00	10.000,00	35.000,00	526.000,00	514.817,45	514.817,45	11.182,55
Prog.: 1501 - PLANEJAMENTO URBANO	551.000,00	10.000,00	35.000,00	526.000,00	514.817,45	514.817,45	11.182,55
Ação: 1039 - OBRAS DE EXTENSAO DA REDE ELETRICA	25.000,00	0,00	25.000,00	0,00	0,00	0,00	0,00
Subação: -	25.000,00	0,00	25.000,00	0,00	0,00	0,00	0,00
Nat. Desp.: 4.4.90.51 - OBRAS E INSTALAÇÕES	25.000,00	0,00	25.000,00	0,00	0,00	0,00	0,00
Fonte Rec.: 100 - Recursos Ordinários	25.000,00	0,00	25.000,00	0,00	0,00	0,00	0,00
Ação: 2109 - MANUTENCAO ATIVIDADES SERVICO ILUMINACAO PUBLICA	526.000,00	10.000,00	10.000,00	526.000,00	514.817,45	514.817,45	11.182,55
Subação: -	526.000,00	10.000,00	10.000,00	526.000,00	514.817,45	514.817,45	11.182,55
Nat. Desp.: 3.3.90.30 - MATERIAL DE CONSUMO	20.000,00	0,00	10.000,00	10.000,00	0,00	0,00	10.000,00
Fonte Rec.: 117 - Contribuição para Custeio dos Serviços de Iluminação Pública	20.000,00	0,00	10.000,00	10.000,00	0,00	0,00	10.000,00
(COSIP)							
Nat. Desp.: 3.3.90.39 - OUTROS SERVIÇOS DE TERCEIROS - PESSOA JURÍDICA	506.000,00	10.000,00	0,00	516.000,00	514.817,45	514.817,45	1.182,55
Fonte Rec.: 117 - Contribuição para Custeio dos Serviços de Iluminação Pública	506.000,00	10.000,00	0,00	516.000,00	514.817,45	514.817,45	1.182,55
(COSIP)							
Unid.: 02009002 - DEPARTAMENTO MUNICIPAL DE MEIO AMBIENTE	155.500,00	30.600,00	195.400,00	-9.300,00	25.818,60	25.818,60	-35.118,60
Função: 18 - Gestão Ambiental	155.500,00	30.600,00	195.400,00	-9.300,00	25.818,60	25.818,60	-35.118,60
Subfunção: 541 - Preservação e Conservação Ambiental	155.500,00	30.600,00	195.400,00	-9.300,00	25.818,60	25.818,60	-35.118,60
Prog.: 1801 - GESTAO DA POLITICA DE MEIO AMBIENTE	155.500,00	30.600,00	195.400,00	-9.300,00	25.818,60	25.818,60	-35.118,60
Ação: 0049 - TERMO DE FOMENTO RECICLAJU	10.000,00	0,00	0,00	10.000,00	0,00	0,00	10.000,00
Subação: -	10.000,00	0,00	0,00	10.000,00	0,00	0,00	10.000,00
Nat. Desp.: 3.3.50.41 - Contribuições	10.000,00	0,00	0,00	10.000,00	0,00	0,00	10.000,00

Classificação da Despesa	Valor Fixado (A)	Alterações Orçamentárias por Acréscimo (B)	Alterações Orçamentárias por Redução (C)	Valor Atualizado da Despesa (D = A + B - C)	Valor Empenhado (E)	Valor Liquidado (F)	Saldo a Empenhar (G = D - E)
Fonte Rec.: 100 - Recursos Ordinários	10.000,00	0,00	0,00	10.000,00	0,00	0,00	10.000,00
Ação: 1077 - CONSTRUCAO REFORMA AMPLIACAO USINA RECICLAGEM	15.000,00	0,00	15.000,00	0,00	0,00	0,00	0,00
Subação: -	15.000,00	0,00	15.000,00	0,00	0,00	0,00	0,00
Nat. Desp.: 4.4.90.51 - OBRAS E INSTALAÇÕES	15.000,00	0,00	15.000,00	0,00	0,00	0,00	0,00
Fonte Rec.: 100 - Recursos Ordinários	15.000,00	0,00	15.000,00	0,00	0,00	0,00	0,00
Ação: 1078 - IMPLANTACAO DE ATERRO CONTROLADO DE PEQUENO PORTE	50.000,00	0,00	80.000,00	-30.000,00	0,00	0,00	-30.000,00
Subação: -	50.000,00	0,00	80.000,00	-30.000,00	0,00	0,00	-30.000,00
Nat. Desp.: 4.4.90.51 - OBRAS E INSTALAÇÕES	50.000,00	0,00	80.000,00	-30.000,00	0,00	0,00	-30.000,00
Fonte Rec.: 100 - Recursos Ordinários	20.000,00	0,00	20.000,00	0,00	0,00	0,00	0,00
Fonte Rec.: 124 - Transferências de Convênios Não Relacionados à Educação, à Saúde nem à Assistência Social	30.000,00	0,00	60.000,00	-30.000,00	0,00	0,00	-30.000,00
Ação: 1079 - AQUIS E INST DE LIXEIRAS PLASTICAS NA CIDADE	5.000,00	0,00	0,00	5.000,00	0,00	0,00	5.000,00
Subação: -	5.000,00	0,00	0,00	5.000,00	0,00	0,00	5.000,00
Nat. Desp.: 4.4.90.52 - EQUIPAMENTOS E MATERIAL PERMANENTE	5.000,00	0,00	0,00	5.000,00	0,00	0,00	5.000,00
Fonte Rec.: 100 - Recursos Ordinários	5.000,00	0,00	0,00	5.000,00	0,00	0,00	5.000,00
Ação: 2163 - GESTAO DA POLITICA DE MEIO AMBIENTE	4.000,00	30.600,00	3.300,00	31.300,00	25.818,60	25.818,60	5.481,40
Subação: -	4.000,00	30.600,00	3.300,00	31.300,00	25.818,60	25.818,60	5.481,40
Nat. Desp.: 3.3.90.30 - MATERIAL DE CONSUMO	2.000,00	0,00	2.000,00	0,00	0,00	0,00	0,00
Fonte Rec.: 100 - Recursos Ordinários	2.000,00	0,00	2.000,00	0,00	0,00	0,00	0,00
Nat. Desp.: 3.3.90.36 - OUTROS SERVIÇOS DE TERCEIROS - PESSOA FÍSICA	500,00	2.300,00	1.000,00	1.800,00	0,00	0,00	1.800,00
Fonte Rec.: 100 - Recursos Ordinários	500,00	2.300,00	1.000,00	1.800,00	0,00	0,00	1.800,00
Nat. Desp.: 3.3.90.39 - OUTROS SERVIÇOS DE TERCEIROS - PESSOA JURÍDICA	1.000,00	28.300,00	300,00	29.000,00	25.818,60	25.818,60	3.181,40
Fonte Rec.: 100 - Recursos Ordinários	1.000,00	28.300,00	300,00	29.000,00	25.818,60	25.818,60	3.181,40
Nat. Desp.: 4.4.90.52 - EQUIPAMENTOS E MATERIAL PERMANENTE	500,00	0,00	0,00	500,00	0,00	0,00	500,00
Fonte Rec.: 100 - Recursos Ordinários	500,00	0,00	0,00	500,00	0,00	0,00	500,00
Ação: 2168 - MANUTENCAO DA USINA DE RECICLAGEM DE LIXO	71.500,00	0,00	97.100,00	-25.600,00	0,00	0,00	-25.600,00
Subação: -	71.500,00	0,00	97.100,00	-25.600,00	0,00	0,00	-25.600,00
Nat. Desp.: 3.1.90.04 - CONTRATAÇÃO POR TEMPO DETERMINADO	1.000,00	0,00	0,00	1.000,00	0,00	0,00	1.000,00
Fonte Rec.: 100 - Recursos Ordinários	1.000,00	0,00	0,00	1.000,00	0,00	0,00	1.000,00
Nat. Desp.: 3.1.90.05 - Outros Benefícios Previdenciários do Servidor ou do Militar	1.000,00	0,00	0,00	1.000,00	0,00	0,00	1.000,00
Fonte Rec.: 100 - Recursos Ordinários	1.000,00	0,00	0,00	1.000,00	0,00	0,00	1.000,00
Nat. Desp.: 3.1.90.11 - VENCIMENTOS E VANTAGENS FIXAS - PESSOAL CIVIL	53.000,00	0,00	71.100,00	-18.100,00	0,00	0,00	-18.100,00
Fonte Rec.: 100 - Recursos Ordinários	53.000,00	0,00	71.100,00	-18.100,00	0,00	0,00	-18.100,00
Nat. Desp.: 3.1.91.13 - OBRIGAÇÕES PATRONAIS	13.000,00	0,00	26.000,00	-13.000,00	0,00	0,00	-13.000,00
Fonte Rec.: 100 - Recursos Ordinários	13.000,00	0,00	26.000,00	-13.000,00	0,00	0,00	-13.000,00
Nat. Desp.: 3.3.90.30 - MATERIAL DE CONSUMO	1.000,00	0,00	0,00	1.000,00	0,00	0,00	1.000,00
Fonte Rec.: 100 - Recursos Ordinários	1.000,00	0,00	0,00	1.000,00	0,00	0,00	1.000,00
Nat. Desp.: 3.3.90.36 - OUTROS SERVIÇOS DE TERCEIROS - PESSOA FÍSICA	500,00	0,00	0,00	500,00	0,00	0,00	500,00
Fonte Rec.: 100 - Recursos Ordinários	500,00	0,00	0,00	500,00	0,00	0,00	500,00
Nat. Desp.: 3.3.90.39 - OUTROS SERVIÇOS DE TERCEIROS - PESSOA JURÍDICA	1.000,00	0,00	0,00	1.000,00	0,00	0,00	1.000,00
Fonte Rec.: 100 - Recursos Ordinários	1.000,00	0,00	0,00	1.000,00	0,00	0,00	1.000,00
Nat. Desp.: 4.4.90.52 - EQUIPAMENTOS E MATERIAL PERMANENTE	1.000,00	0,00	0,00	1.000,00	0,00	0,00	1.000,00
Fonte Rec.: 100 - Recursos Ordinários	1.000,00	0,00	0,00	1.000,00	0,00	0,00	1.000,00
Unid.: 02010001 - SECRETARIA MUNIC DE INDUSTRIA, COMERCIO E TURISMO	761.500,00	3.000,00	989.817,00	-225.317,00	188.511,23	188.511,23	-413.828,23
Função: 23 - Comércio e Serviços	761.500,00	3.000,00	989.817,00	-225.317,00	188.511,23	188.511,23	-413.828,23
Subfunção: 691 - Promoção Comercial	756.500,00	3.000,00	984.817,00	-225.317,00	188.511,23	188.511,23	-413.828,23
Prog.: 2201 - PROMOCAO DO DESENVOLVIMENTO INDUSTRIAL E COMERCIAL	756.500,00	3.000,00	984.817,00	-225.317,00	188.511,23	188.511,23	-413.828,23
Ação: 0023 - TERMO DE FOMENTO ACIJU	150.000,00	0,00	26.150,00	123.850,00	130.200,00	130.200,00	-6.350,00
Subação: -	150.000,00	0,00	26.150,00	123.850,00	130.200,00	130.200,00	-6.350,00
Nat. Desp.: 3.3.50.41 - Contribuições	150.000,00	0,00	26.150,00	123.850,00	130.200,00	130.200,00	-6.350,00
Fonte Rec.: 100 - Recursos Ordinários	150.000,00	0,00	26.150,00	123.850,00	130.200,00	130.200,00	-6.350,00
Ação: 1062 - CONSTAMPLIACAOREFORMA DO CENTRO DE EVENTOS	510.000,00	0,00	939.420,00	-429.420,00	0,00	0,00	-429.420,00
Subação: -	510.000,00	0,00	939.420,00	-429.420,00	0,00	0,00	-429.420,00
Nat. Desp.: 4.4.90.51 - OBRAS E INSTALAÇÕES	510.000,00	0,00	939.420,00	-429.420,00	0,00	0,00	-429.420,00
Fonte Rec.: 100 - Recursos Ordinários	10.000,00	0,00	0,00	10.000,00	0,00	0,00	10.000,00

Classificação da Despesa	Valor Fixado (A)	Alterações Orçamentárias por Acréscimo (B)	Alterações Orçamentárias por Redução (C)	Valor Atualizado da Despesa (D = A + B - C)	Valor Empenhado (E)	Valor Liquidado (F)	Saldo a Empenhar (G = D - E)
Fonte Rec.: 124 - Transferências de Convênios Não Relacionados à Educação, à Saúde nem à Assistência Social	500.000,00	0,00	939.420,00	- 439.420,00	0,00	0,00	- 439.420,00
Ação: 2095 - MANUT SECRETARIA INDUSTRIA COMERCIO E TURISMO	96.500,00	3.000,00	19.247,00	80.253,00	58.311,23	58.311,23	21.941,77
Subação: -	96.500,00	3.000,00	19.247,00	80.253,00	58.311,23	58.311,23	21.941,77
Nat. Desp.: 3.1.90.11 - VENCIMENTOS E VANTAGENS FIXAS - PESSOAL CIVIL	50.000,00	0,00	0,00	50.000,00	42.403,74	42.403,74	7.596,26
Fonte Rec.: 100 - Recursos Ordinários	50.000,00	0,00	0,00	50.000,00	42.403,74	42.403,74	7.596,26
Nat. Desp.: 3.1.90.13 - OBRIGAÇÕES PATRONAIS	10.000,00	0,00	0,00	10.000,00	8.904,73	8.904,73	1.095,27
Fonte Rec.: 100 - Recursos Ordinários	10.000,00	0,00	0,00	10.000,00	8.904,73	8.904,73	1.095,27
Nat. Desp.: 3.3.90.14 - DIÁRIAS - PESSOAL CIVIL	1.000,00	0,00	0,00	1.000,00	0,00	0,00	1.000,00
Fonte Rec.: 100 - Recursos Ordinários	1.000,00	0,00	0,00	1.000,00	0,00	0,00	1.000,00
Nat. Desp.: 3.3.90.30 - MATERIAL DE CONSUMO	16.000,00	0,00	11.247,00	4.753,00	0,00	0,00	4.753,00
Fonte Rec.: 100 - Recursos Ordinários	16.000,00	0,00	11.247,00	4.753,00	0,00	0,00	4.753,00
Nat. Desp.: 3.3.90.36 - OUTROS SERVIÇOS DE TERCEIROS - PESSOA FÍSICA	500,00	0,00	0,00	500,00	0,00	0,00	500,00
Fonte Rec.: 100 - Recursos Ordinários	500,00	0,00	0,00	500,00	0,00	0,00	500,00
Nat. Desp.: 3.3.90.39 - OUTROS SERVIÇOS DE TERCEIROS - PESSOA JURÍDICA	14.000,00	3.000,00	8.000,00	9.000,00	7.002,76	7.002,76	1.997,24
Fonte Rec.: 100 - Recursos Ordinários	14.000,00	0,00	8.000,00	6.000,00	4.113,29	4.113,29	1.886,71
Fonte Rec.: 200 - Recursos Ordinários	0,00	3.000,00	0,00	3.000,00	2.889,47	2.889,47	110,53
Nat. Desp.: 4.4.90.52 - EQUIPAMENTOS E MATERIAL PERMANENTE	5.000,00	0,00	0,00	5.000,00	0,00	0,00	5.000,00
Fonte Rec.: 100 - Recursos Ordinários	5.000,00	0,00	0,00	5.000,00	0,00	0,00	5.000,00
Subfunção: 695 - Turismo	5.000,00	0,00	5.000,00	0,00	0,00	0,00	0,00
Prog.: 2201 - PROMOCAO DO DESENVOLVIMENTO INDUSTRIAL E COMERCIAL	5.000,00	0,00	5.000,00	0,00	0,00	0,00	0,00
Ação: 0037 - CONTRIB ASSOC CIRC TURIS MONT CAFFEEIRA MG	5.000,00	0,00	5.000,00	0,00	0,00	0,00	0,00
Subação: -	5.000,00	0,00	5.000,00	0,00	0,00	0,00	0,00
Nat. Desp.: 3.3.50.41 - Contribuições	5.000,00	0,00	5.000,00	0,00	0,00	0,00	0,00
Fonte Rec.: 100 - Recursos Ordinários	5.000,00	0,00	5.000,00	0,00	0,00	0,00	0,00
Unid.: 02010002 - FUNDO MUNICIPAL DE TURISMO	5.000,00	5.000,00	0,00	10.000,00	5.000,00	5.000,00	5.000,00
Função: 23 - Comércio e Serviços	5.000,00	5.000,00	0,00	10.000,00	5.000,00	5.000,00	5.000,00
Subfunção: 695 - Turismo	5.000,00	5.000,00	0,00	10.000,00	5.000,00	5.000,00	5.000,00
Prog.: 2201 - PROMOCAO DO DESENVOLVIMENTO INDUSTRIAL E COMERCIAL	5.000,00	5.000,00	0,00	10.000,00	5.000,00	5.000,00	5.000,00
Ação: 0037 - CONTRIB. ASSOC. CIRC. TURIS. MONT. CAFFEEIRA MG	0,00	5.000,00	0,00	5.000,00	5.000,00	5.000,00	0,00
Subação: -	0,00	5.000,00	0,00	5.000,00	5.000,00	5.000,00	0,00
Nat. Desp.: 3.3.50.41 - Contribuições	0,00	5.000,00	0,00	5.000,00	5.000,00	5.000,00	0,00
Fonte Rec.: 100 - Recursos Ordinários	0,00	5.000,00	0,00	5.000,00	5.000,00	5.000,00	0,00
Ação: 2154 - MANUTENCAO DO FUNDO MUNICIPAL DE TURISMO	5.000,00	0,00	0,00	5.000,00	0,00	0,00	5.000,00
Subação: -	5.000,00	0,00	0,00	5.000,00	0,00	0,00	5.000,00
Nat. Desp.: 3.3.90.30 - MATERIAL DE CONSUMO	1.000,00	0,00	0,00	1.000,00	0,00	0,00	1.000,00
Fonte Rec.: 100 - Recursos Ordinários	1.000,00	0,00	0,00	1.000,00	0,00	0,00	1.000,00
Nat. Desp.: 3.3.90.36 - OUTROS SERVIÇOS DE TERCEIROS - PESSOA FÍSICA	500,00	0,00	0,00	500,00	0,00	0,00	500,00
Fonte Rec.: 100 - Recursos Ordinários	500,00	0,00	0,00	500,00	0,00	0,00	500,00
Nat. Desp.: 3.3.90.39 - OUTROS SERVIÇOS DE TERCEIROS - PESSOA JURÍDICA	2.500,00	0,00	0,00	2.500,00	0,00	0,00	2.500,00
Fonte Rec.: 100 - Recursos Ordinários	2.500,00	0,00	0,00	2.500,00	0,00	0,00	2.500,00
Nat. Desp.: 4.4.90.52 - EQUIPAMENTOS E MATERIAL PERMANENTE	1.000,00	0,00	0,00	1.000,00	0,00	0,00	1.000,00
Fonte Rec.: 100 - Recursos Ordinários	1.000,00	0,00	0,00	1.000,00	0,00	0,00	1.000,00
Unid.: 02011001 - SECRETARIA MUNIC DE AGRICULTURA E ABASTECIMENTO	1.659.165,00	992.102,00	745.760,00	1.905.507,00	1.611.904,23	1.596.910,35	293.602,77
Função: 17 - Saneamento	10.000,00	0,00	10.000,00	0,00	0,00	0,00	0,00
Subfunção: 511 - Saneamento Básico Rural	10.000,00	0,00	10.000,00	0,00	0,00	0,00	0,00
Prog.: 2606 - MELHORIA E CONSERVACAO DE ESTRADAS RURAIS	10.000,00	0,00	10.000,00	0,00	0,00	0,00	0,00
Ação: 1083 - CONSTRUCAO DE CAIXAS DE DECANTACAO DE AGUA	10.000,00	0,00	10.000,00	0,00	0,00	0,00	0,00
Subação: -	10.000,00	0,00	10.000,00	0,00	0,00	0,00	0,00
Nat. Desp.: 4.4.90.51 - OBRAS E INSTALAÇÕES	10.000,00	0,00	10.000,00	0,00	0,00	0,00	0,00
Fonte Rec.: 100 - Recursos Ordinários	10.000,00	0,00	10.000,00	0,00	0,00	0,00	0,00
Função: 20 - Agricultura	531.400,00	316.010,00	682.010,00	165.400,00	81.036,84	81.036,84	84.363,16
Subfunção: 306 - Alimentação e Nutrição	15.000,00	0,00	5.800,00	9.200,00	0,00	0,00	9.200,00
Prog.: 2001 - AGRICULTURA E ABASTECIMENTO	15.000,00	0,00	5.800,00	9.200,00	0,00	0,00	9.200,00
Ação: 1076 - IMPLANTACAO DE HORTA COMUNITARIA	5.000,00	0,00	0,00	5.000,00	0,00	0,00	5.000,00



Classificação da Despesa	Valor Fixado (A)	Alterações Orçamentárias por Acréscimo (B)	Alterações Orçamentárias por Redução (C)	Valor Atualizado da Despesa (D = A + B - C)	Valor Empenhado (E)	Valor Liquidado (F)	Saldo a Empenhar (G = D - E)
Subação: -	5.000,00	0,00	0,00	5.000,00	0,00	0,00	5.000,00
Nat. Desp.: 4.4.90.52 - EQUIPAMENTOS E MATERIAL PERMANENTE	5.000,00	0,00	0,00	5.000,00	0,00	0,00	5.000,00
Fonte Rec.: 100 - Recursos Ordinários	5.000,00	0,00	0,00	5.000,00	0,00	0,00	5.000,00
Ação: 2162 - MANUTENCAO DA HORTA COMUNITARIA	10.000,00	0,00	5.800,00	4.200,00	0,00	0,00	4.200,00
Subação: -	10.000,00	0,00	5.800,00	4.200,00	0,00	0,00	4.200,00
Nat. Desp.: 3.3.90.30 - MATERIAL DE CONSUMO	5.000,00	0,00	5.000,00	0,00	0,00	0,00	0,00
Fonte Rec.: 100 - Recursos Ordinários	5.000,00	0,00	5.000,00	0,00	0,00	0,00	0,00
Nat. Desp.: 3.3.90.36 - OUTROS SERVIÇOS DE TERCEIROS - PESSOA FÍSICA	500,00	0,00	500,00	0,00	0,00	0,00	0,00
Fonte Rec.: 100 - Recursos Ordinários	500,00	0,00	500,00	0,00	0,00	0,00	0,00
Nat. Desp.: 3.3.90.39 - OUTROS SERVIÇOS DE TERCEIROS - PESSOA JURÍDICA	500,00	0,00	300,00	200,00	0,00	0,00	200,00
Fonte Rec.: 100 - Recursos Ordinários	500,00	0,00	300,00	200,00	0,00	0,00	200,00
Nat. Desp.: 4.4.90.52 - EQUIPAMENTOS E MATERIAL PERMANENTE	4.000,00	0,00	0,00	4.000,00	0,00	0,00	4.000,00
Fonte Rec.: 100 - Recursos Ordinários	4.000,00	0,00	0,00	4.000,00	0,00	0,00	4.000,00
Subfunção: 602 - Promoção da Produção Animal	2.000,00	2.410,00	710,00	3.700,00	2.136,84	2.136,84	1.563,16
Prog.: 2001 - AGRICULTURA E ABASTECIMENTO	2.000,00	2.410,00	710,00	3.700,00	2.136,84	2.136,84	1.563,16
Ação: 2157 - MANUTENCAO DO PROGRAMA DE APOIO A PECUARIA	2.000,00	2.410,00	710,00	3.700,00	2.136,84	2.136,84	1.563,16
Subação: -	2.000,00	2.410,00	710,00	3.700,00	2.136,84	2.136,84	1.563,16
Nat. Desp.: 3.3.90.30 - MATERIAL DE CONSUMO	2.000,00	0,00	710,00	1.290,00	848,00	848,00	442,00
Fonte Rec.: 100 - Recursos Ordinários	2.000,00	0,00	710,00	1.290,00	848,00	848,00	442,00
Nat. Desp.: 3.3.90.36 - OUTROS SERVIÇOS DE TERCEIROS - PESSOA FÍSICA	0,00	200,00	0,00	200,00	170,00	170,00	30,00
Fonte Rec.: 100 - Recursos Ordinários	0,00	200,00	0,00	200,00	170,00	170,00	30,00
Nat. Desp.: 3.3.90.39 - OUTROS SERVIÇOS DE TERCEIROS - PESSOA JURÍDICA	0,00	1.710,00	0,00	1.710,00	754,80	754,80	955,20
Fonte Rec.: 100 - Recursos Ordinários	0,00	510,00	0,00	510,00	184,80	184,80	325,20
Fonte Rec.: 200 - Recursos Ordinários	0,00	1.200,00	0,00	1.200,00	570,00	570,00	630,00
Nat. Desp.: 4.4.90.52 - EQUIPAMENTOS E MATERIAL PERMANENTE	0,00	500,00	0,00	500,00	364,04	364,04	135,96
Fonte Rec.: 100 - Recursos Ordinários	0,00	500,00	0,00	500,00	364,04	364,04	135,96
Subfunção: 605 - Abastecimento	32.000,00	311.600,00	6.000,00	337.600,00	0,00	0,00	337.600,00
Prog.: 2001 - AGRICULTURA E ABASTECIMENTO	32.000,00	311.600,00	6.000,00	337.600,00	0,00	0,00	337.600,00
Ação: 1073 - AQUISICAO DE PATRULHA MECANIZADA	32.000,00	0,00	0,00	32.000,00	0,00	0,00	32.000,00
Subação: -	32.000,00	0,00	0,00	32.000,00	0,00	0,00	32.000,00
Nat. Desp.: 4.4.90.52 - EQUIPAMENTOS E MATERIAL PERMANENTE	32.000,00	0,00	0,00	32.000,00	0,00	0,00	32.000,00
Fonte Rec.: 100 - Recursos Ordinários	5.000,00	0,00	0,00	5.000,00	0,00	0,00	5.000,00
Fonte Rec.: 124 - Transferências de Convênios Não Relacionados à Educação, à Saúde nem à Assistência Social	27.000,00	0,00	0,00	27.000,00	0,00	0,00	27.000,00
Ação: 1085 - AQUISICAO E IMPLANTACAO DE BALANCA RODOMARIA	0,00	311.600,00	6.000,00	305.600,00	0,00	0,00	305.600,00
Subação: -	0,00	311.600,00	6.000,00	305.600,00	0,00	0,00	305.600,00
Nat. Desp.: 4.4.90.51 - OBRAS E INSTALAÇÕES	0,00	160.000,00	6.000,00	154.000,00	0,00	0,00	154.000,00
Fonte Rec.: 124 - Transferências de Convênios Não Relacionados à Educação, à Saúde nem à Assistência Social	0,00	20.000,00	0,00	20.000,00	0,00	0,00	20.000,00
Fonte Rec.: 200 - Recursos Ordinários	0,00	140.000,00	6.000,00	134.000,00	0,00	0,00	134.000,00
Nat. Desp.: 4.4.90.52 - EQUIPAMENTOS E MATERIAL PERMANENTE	0,00	151.600,00	0,00	151.600,00	0,00	0,00	151.600,00
Fonte Rec.: 124 - Transferências de Convênios Não Relacionados à Educação, à Saúde nem à Assistência Social	0,00	140.000,00	0,00	140.000,00	0,00	0,00	140.000,00
Fonte Rec.: 200 - Recursos Ordinários	0,00	11.600,00	0,00	11.600,00	0,00	0,00	11.600,00
Subfunção: 606 - Extensão Rural	82.400,00	2.000,00	0,00	84.400,00	78.900,00	78.900,00	5.500,00
Prog.: 2001 - AGRICULTURA E ABASTECIMENTO	82.400,00	2.000,00	0,00	84.400,00	78.900,00	78.900,00	5.500,00
Ação: 0041 - CONTRIBUICAO A EMATER	62.400,00	0,00	0,00	62.400,00	62.400,00	62.400,00	0,00
Subação: -	62.400,00	0,00	0,00	62.400,00	62.400,00	62.400,00	0,00
Nat. Desp.: 3.3.30.41 - Contribuições	62.400,00	0,00	0,00	62.400,00	62.400,00	62.400,00	0,00
Fonte Rec.: 100 - Recursos Ordinários	62.400,00	0,00	0,00	62.400,00	62.400,00	62.400,00	0,00
Ação: 0043 - TRANSFERENCIAS VOLUNTARIAS ASSOCIACOES BAIROS	16.000,00	0,00	0,00	16.000,00	10.500,00	10.500,00	5.500,00
Subação: -	16.000,00	0,00	0,00	16.000,00	10.500,00	10.500,00	5.500,00
Nat. Desp.: 3.3.50.43 - Subvenções Sociais	16.000,00	0,00	0,00	16.000,00	10.500,00	10.500,00	5.500,00
Fonte Rec.: 100 - Recursos Ordinários	16.000,00	0,00	0,00	16.000,00	10.500,00	10.500,00	5.500,00
Ação: 0044 - CONTRIBUICAO AO CONS PUB DESENV CAFE CONCAFE	4.000,00	2.000,00	0,00	6.000,00	6.000,00	6.000,00	0,00

Classificação da Despesa	Valor Fixado (A)	Alterações Orçamentárias por Acréscimo (B)	Alterações Orçamentárias por Redução (C)	Valor Atualizado da Despesa (D = A + B - C)	Valor Empenhado (E)	Valor Liquidado (F)	Saldo a Empenhar (G = D - E)
Subação: -	4.000,00	2.000,00	0,00	6.000,00	6.000,00	6.000,00	0,00
Nat. Desp.: 3.3.71.70 - Rateio pela Participação em Consórcio Público	4.000,00	2.000,00	0,00	6.000,00	6.000,00	6.000,00	0,00
Fonte Rec.: 100 - Recursos Ordinários	4.000,00	2.000,00	0,00	6.000,00	6.000,00	6.000,00	0,00
Subfunção: 608 - Promoção da Produção Agropecuária	400.000,00	0,00	669.500,00	- 269.500,00	0,00	0,00	- 269.500,00
Prog.: 2606 - MELHORIA E CONSERVACAO DE ESTRADAS RURAIS	400.000,00	0,00	669.500,00	- 269.500,00	0,00	0,00	- 269.500,00
Ação: 1084 - PAVIMENTACAO DE VIAS RURAIS	400.000,00	0,00	669.500,00	- 269.500,00	0,00	0,00	- 269.500,00
Subação: -	400.000,00	0,00	669.500,00	- 269.500,00	0,00	0,00	- 269.500,00
Nat. Desp.: 4.4.90.51 - OBRAS E INSTALAÇÕES	400.000,00	0,00	669.500,00	- 269.500,00	0,00	0,00	- 269.500,00
Fonte Rec.: 100 - Recursos Ordinários	200.000,00	0,00	269.500,00	- 69.500,00	0,00	0,00	- 69.500,00
Fonte Rec.: 124 - Transferências de Convênios Não Relacionados à Educação, à Saúde nem à Assistência Social	200.000,00	0,00	400.000,00	- 200.000,00	0,00	0,00	- 200.000,00
Função: 26 - Transporte	1.117.765,00	676.092,00	53.750,00	1.740.107,00	1.530.867,39	1.515.873,51	209.239,61
Subfunção: 782 - Transporte Rodoviário	1.117.765,00	676.092,00	53.750,00	1.740.107,00	1.530.867,39	1.515.873,51	209.239,61
Prog.: 2606 - MELHORIA E CONSERVACAO DE ESTRADAS RURAIS	1.117.765,00	676.092,00	53.750,00	1.740.107,00	1.530.867,39	1.515.873,51	209.239,61
Ação: 1047 - ABERT DE ESTRADAS CONST DE PONTES E MATABURRO	6.000,00	0,00	0,00	6.000,00	0,00	0,00	6.000,00
Subação: -	6.000,00	0,00	0,00	6.000,00	0,00	0,00	6.000,00
Nat. Desp.: 4.4.90.51 - OBRAS E INSTALAÇÕES	6.000,00	0,00	0,00	6.000,00	0,00	0,00	6.000,00
Fonte Rec.: 100 - Recursos Ordinários	5.000,00	0,00	0,00	5.000,00	0,00	0,00	5.000,00
Fonte Rec.: 124 - Transferências de Convênios Não Relacionados à Educação, à Saúde nem à Assistência Social	1.000,00	0,00	0,00	1.000,00	0,00	0,00	1.000,00
Ação: 1082 - AQUISICAO DE EQUIPMATERIAL PERM MANUT ESTRADAS	20.000,00	0,00	20.000,00	0,00	0,00	0,00	0,00
Subação: -	20.000,00	0,00	20.000,00	0,00	0,00	0,00	0,00
Nat. Desp.: 4.4.90.52 - EQUIPAMENTOS E MATERIAL PERMANENTE	20.000,00	0,00	20.000,00	0,00	0,00	0,00	0,00
Fonte Rec.: 100 - Recursos Ordinários	20.000,00	0,00	20.000,00	0,00	0,00	0,00	0,00
Ação: 2074 - CONSERVACAO DAS ESTRADAS VICINAIS	1.091.765,00	676.092,00	33.750,00	1.734.107,00	1.530.867,39	1.515.873,51	203.239,61
Subação: -	1.091.765,00	676.092,00	33.750,00	1.734.107,00	1.530.867,39	1.515.873,51	203.239,61
Nat. Desp.: 3.1.90.05 - Outros Benefícios Previdenciários do Servidor ou do Militar	5.000,00	0,00	2.650,00	2.350,00	0,00	0,00	2.350,00
Fonte Rec.: 100 - Recursos Ordinários	5.000,00	0,00	2.650,00	2.350,00	0,00	0,00	2.350,00
Nat. Desp.: 3.1.90.11 - VENCIMENTOS E VANTAGENS FIXAS - PESSOAL CIVIL	342.700,00	104.336,00	0,00	447.036,00	415.864,78	415.864,78	31.171,22
Fonte Rec.: 100 - Recursos Ordinários	342.700,00	104.336,00	0,00	447.036,00	415.864,78	415.864,78	31.171,22
Nat. Desp.: 3.1.90.13 - OBRIGAÇÕES PATRONAIS	10.600,00	9.611,00	0,00	20.211,00	18.818,80	18.818,80	1.392,20
Fonte Rec.: 100 - Recursos Ordinários	10.600,00	9.611,00	0,00	20.211,00	18.818,80	18.818,80	1.392,20
Nat. Desp.: 3.1.91.13 - OBRIGAÇÕES PATRONAIS	67.000,00	3.245,00	0,00	70.245,00	70.241,69	70.241,69	3,31
Fonte Rec.: 100 - Recursos Ordinários	67.000,00	3.245,00	0,00	70.245,00	70.241,69	70.241,69	3,31
Nat. Desp.: 3.3.90.30 - MATERIAL DE CONSUMO	500.000,00	295.700,00	0,00	795.700,00	653.158,70	638.164,82	142.541,30
Fonte Rec.: 100 - Recursos Ordinários	475.000,00	177.300,00	0,00	652.300,00	571.309,08	556.315,20	80.990,92
Fonte Rec.: 116 - Contribuição de Intervenção do Domínio Econômico (CIDE)	25.000,00	0,00	0,00	25.000,00	24.191,54	24.191,54	808,46
Fonte Rec.: 200 - Recursos Ordinários	0,00	118.400,00	0,00	118.400,00	57.658,08	57.658,08	60.741,92
Nat. Desp.: 3.3.90.36 - OUTROS SERVIÇOS DE TERCEIROS - PESSOA FÍSICA	500,00	0,00	500,00	0,00	0,00	0,00	0,00
Fonte Rec.: 100 - Recursos Ordinários	500,00	0,00	500,00	0,00	0,00	0,00	0,00
Nat. Desp.: 3.3.90.39 - OUTROS SERVIÇOS DE TERCEIROS - PESSOA JURÍDICA	163.165,00	45.600,00	28.600,00	180.165,00	157.385,08	157.385,08	22.779,92
Fonte Rec.: 100 - Recursos Ordinários	150.000,00	45.600,00	17.600,00	178.000,00	157.385,08	157.385,08	20.614,92
Fonte Rec.: 116 - Contribuição de Intervenção do Domínio Econômico (CIDE)	13.165,00	0,00	11.000,00	2.165,00	0,00	0,00	2.165,00
Nat. Desp.: 3.3.90.46 - Auxílio-alimentação	0,00	17.600,00	0,00	17.600,00	15.156,18	15.156,18	2.443,82
Fonte Rec.: 100 - Recursos Ordinários	0,00	17.600,00	0,00	17.600,00	15.156,18	15.156,18	2.443,82
Nat. Desp.: 3.3.90.47 - Obrigações Tributárias e Contributivas	800,00	0,00	0,00	800,00	242,16	242,16	557,84
Fonte Rec.: 116 - Contribuição de Intervenção do Domínio Econômico (CIDE)	800,00	0,00	0,00	800,00	242,16	242,16	557,84
Nat. Desp.: 4.4.90.52 - EQUIPAMENTOS E MATERIAL PERMANENTE	2.000,00	0,00	2.000,00	0,00	0,00	0,00	0,00
Fonte Rec.: 100 - Recursos Ordinários	2.000,00	0,00	2.000,00	0,00	0,00	0,00	0,00
Nat. Desp.: 4.4.90.61 - Aquisição de Imóveis	0,00	200.000,00	0,00	200.000,00	200.000,00	200.000,00	0,00
Fonte Rec.: 200 - Recursos Ordinários	0,00	200.000,00	0,00	200.000,00	200.000,00	200.000,00	0,00
Unid.: 02011002 - FUNDO MUNICIPAL DE AGRICULTURA	3.000,00	0,00	0,00	3.000,00	0,00	0,00	3.000,00
Função: 20 - Agricultura	3.000,00	0,00	0,00	3.000,00	0,00	0,00	3.000,00
Subfunção: 122 - Administração Geral	3.000,00	0,00	0,00	3.000,00	0,00	0,00	3.000,00
Prog.: 2001 - AGRICULTURA E ABASTECIMENTO	3.000,00	0,00	0,00	3.000,00	0,00	0,00	3.000,00

Classificação da Despesa	Valor Fixado (A)	Alterações Orçamentárias por Acréscimo (B)	Alterações Orçamentárias por Redução (C)	Valor Atualizado da Despesa (D = A + B - C)	Valor Empenhado (E)	Valor Liquidado (F)	Saldo a Empenhar (G = D - E)
Ação: 2156 - MANUTENCAO DO FUNDO MUNICIPAL DE AGRICULTURA	3.000,00	0,00	0,00	3.000,00	0,00	0,00	3.000,00
Subação: -	3.000,00	0,00	0,00	3.000,00	0,00	0,00	3.000,00
Nat. Desp.: 3.3.90.30 - MATERIAL DE CONSUMO	1.000,00	0,00	0,00	1.000,00	0,00	0,00	1.000,00
Fonte Rec.: 100 - Recursos Ordinários	1.000,00	0,00	0,00	1.000,00	0,00	0,00	1.000,00
Nat. Desp.: 3.3.90.36 - OUTROS SERVIÇOS DE TERCEIROS - PESSOA FÍSICA	500,00	0,00	0,00	500,00	0,00	0,00	500,00
Fonte Rec.: 100 - Recursos Ordinários	500,00	0,00	0,00	500,00	0,00	0,00	500,00
Nat. Desp.: 3.3.90.39 - OUTROS SERVIÇOS DE TERCEIROS - PESSOA JURÍDICA	500,00	0,00	0,00	500,00	0,00	0,00	500,00
Fonte Rec.: 100 - Recursos Ordinários	500,00	0,00	0,00	500,00	0,00	0,00	500,00
Nat. Desp.: 4.4.90.52 - EQUIPAMENTOS E MATERIAL PERMANENTE	1.000,00	0,00	0,00	1.000,00	0,00	0,00	1.000,00
Fonte Rec.: 100 - Recursos Ordinários	1.000,00	0,00	0,00	1.000,00	0,00	0,00	1.000,00
Unid.: 02012 - SECRETARIA MUNICIPAL DE URBANISMO	67.500,00	0,00	67.500,00	0,00	0,00	0,00	0,00
Função: 15 - Urbanismo	67.500,00	0,00	67.500,00	0,00	0,00	0,00	0,00
Subfunção: 452 - Serviços Urbanos	67.500,00	0,00	67.500,00	0,00	0,00	0,00	0,00
Prog.: 1501 - PLANEJAMENTO URBANO	67.500,00	0,00	67.500,00	0,00	0,00	0,00	0,00
Ação: 2150 - MANUTENCAO ATIVIDADES DA SECRETARIA DE URBANISMO	67.500,00	0,00	67.500,00	0,00	0,00	0,00	0,00
Subação: -	67.500,00	0,00	67.500,00	0,00	0,00	0,00	0,00
Nat. Desp.: 3.1.90.11 - VENCIMENTOS E VANTAGENS FIXAS - PESSOAL CIVIL	50.000,00	0,00	50.000,00	0,00	0,00	0,00	0,00
Fonte Rec.: 100 - Recursos Ordinários	50.000,00	0,00	50.000,00	0,00	0,00	0,00	0,00
Nat. Desp.: 3.1.90.13 - OBRIGAÇÕES PATRONAIS	10.000,00	0,00	10.000,00	0,00	0,00	0,00	0,00
Fonte Rec.: 100 - Recursos Ordinários	10.000,00	0,00	10.000,00	0,00	0,00	0,00	0,00
Nat. Desp.: 3.3.90.30 - MATERIAL DE CONSUMO	1.000,00	0,00	1.000,00	0,00	0,00	0,00	0,00
Fonte Rec.: 100 - Recursos Ordinários	1.000,00	0,00	1.000,00	0,00	0,00	0,00	0,00
Nat. Desp.: 3.3.90.36 - OUTROS SERVIÇOS DE TERCEIROS - PESSOA FÍSICA	500,00	0,00	500,00	0,00	0,00	0,00	0,00
Fonte Rec.: 100 - Recursos Ordinários	500,00	0,00	500,00	0,00	0,00	0,00	0,00
Nat. Desp.: 3.3.90.39 - OUTROS SERVIÇOS DE TERCEIROS - PESSOA JURÍDICA	5.000,00	0,00	5.000,00	0,00	0,00	0,00	0,00
Fonte Rec.: 100 - Recursos Ordinários	5.000,00	0,00	5.000,00	0,00	0,00	0,00	0,00
Nat. Desp.: 4.4.90.52 - EQUIPAMENTOS E MATERIAL PERMANENTE	1.000,00	0,00	1.000,00	0,00	0,00	0,00	0,00
Fonte Rec.: 100 - Recursos Ordinários	1.000,00	0,00	1.000,00	0,00	0,00	0,00	0,00
Órgão: 03 - Fundo Municipal de Previdência Social de Juruia	3.479.350,00	729.100,00	214.000,00	3.994.450,00	1.716.184,29	1.716.184,29	2.278.265,71
Unid.: 04001 - FUNPREV	3.479.350,00	729.100,00	214.000,00	3.994.450,00	1.716.184,29	1.716.184,29	2.278.265,71
Função: 04 - Administração	5.000,00	0,00	5.000,00	0,00	0,00	0,00	0,00
Subfunção: 331 - Proteção e Benefícios ao Trabalhador	5.000,00	0,00	5.000,00	0,00	0,00	0,00	0,00
Prog.: 0402 - ADMINISTRACAO PUBLICA MUNICIPAL	5.000,00	0,00	5.000,00	0,00	0,00	0,00	0,00
Ação: 6001 - CONTRIBUICAO P FORMACAO DO PASEP	5.000,00	0,00	5.000,00	0,00	0,00	0,00	0,00
Subação: -	5.000,00	0,00	5.000,00	0,00	0,00	0,00	0,00
Nat. Desp.: 3.3.90.47 - Obrigações Tributárias e Contributivas	5.000,00	0,00	5.000,00	0,00	0,00	0,00	0,00
Fonte Rec.: 103 - Contribuição para o Regime Próprio de Previdência Social (RPPS): Patronal, dos Servidores, Compensação Financeira	5.000,00	0,00	5.000,00	0,00	0,00	0,00	0,00
Função: 09 - Previdência Social	1.342.618,00	729.100,00	209.000,00	1.862.718,00	1.716.184,29	1.716.184,29	146.533,71
Subfunção: 122 - Administração Geral	147.000,00	0,00	15.000,00	132.000,00	106.515,77	106.515,77	25.484,23
Prog.: 0402 - ADMINISTRACAO PUBLICA MUNICIPAL	147.000,00	0,00	15.000,00	132.000,00	106.515,77	106.515,77	25.484,23
Ação: 6002 - MANUTENCAO DAS ATIVIDADES DO FUNPREV	147.000,00	0,00	15.000,00	132.000,00	106.515,77	106.515,77	25.484,23
Subação: -	147.000,00	0,00	15.000,00	132.000,00	106.515,77	106.515,77	25.484,23
Nat. Desp.: 3.1.90.04 - CONTRATAÇÃO POR TEMPO DETERMINADO	2.000,00	0,00	0,00	2.000,00	0,00	0,00	2.000,00
Fonte Rec.: 103 - Contribuição para o Regime Próprio de Previdência Social (RPPS): Patronal, dos Servidores, Compensação Financeira	2.000,00	0,00	0,00	2.000,00	0,00	0,00	2.000,00
Nat. Desp.: 3.1.90.05 - Outros Benefícios Previdenciários do Servidor ou do Militar	2.000,00	0,00	0,00	2.000,00	0,00	0,00	2.000,00
Fonte Rec.: 103 - Contribuição para o Regime Próprio de Previdência Social (RPPS): Patronal, dos Servidores, Compensação Financeira	2.000,00	0,00	0,00	2.000,00	0,00	0,00	2.000,00
Nat. Desp.: 3.1.90.11 - VENCIMENTOS E VANTAGENS FIXAS - PESSOAL CIVIL	45.000,00	0,00	0,00	45.000,00	39.272,87	39.272,87	5.727,13
Fonte Rec.: 103 - Contribuição para o Regime Próprio de Previdência Social (RPPS): Patronal, dos Servidores, Compensação Financeira	45.000,00	0,00	0,00	45.000,00	39.272,87	39.272,87	5.727,13
Nat. Desp.: 3.1.90.13 - OBRIGAÇÕES PATRONAIS	5.000,00	0,00	5.000,00	0,00	0,00	0,00	0,00
Fonte Rec.: 103 - Contribuição para o Regime Próprio de Previdência Social (RPPS): Patronal, dos Servidores, Compensação Financeira	5.000,00	0,00	5.000,00	0,00	0,00	0,00	0,00
Nat. Desp.: 3.3.90.14 - DIÁRIAS - PESSOAL CIVIL	1.000,00	0,00	0,00	1.000,00	0,00	0,00	1.000,00

Classificação da Despesa	Valor Fixado (A)	Alterações Orçamentárias por Acréscimo (B)	Alterações Orçamentárias por Redução (C)	Valor Atualizado da Despesa (D = A + B - C)	Valor Empenhado (E)	Valor Liquidado (F)	Saldo a Empenhar (G = D - E)
Fonte Rec.: 100 - Recursos Ordinários	1.000,00	0,00	0,00	1.000,00	0,00	0,00	1.000,00
Nat. Desp.: 3.3.90.30 - MATERIAL DE CONSUMO	1.000,00	0,00	0,00	1.000,00	0,00	0,00	1.000,00
Fonte Rec.: 103 - Contribuição para o Regime Próprio de Previdência Social (RPPS): Patronal, dos Servidores, Compensação Financeira	1.000,00	0,00	0,00	1.000,00	0,00	0,00	1.000,00
Nat. Desp.: 3.3.90.35 - SERVIÇOS DE CONSULTORIA	5.000,00	0,00	5.000,00	0,00	0,00	0,00	0,00
Fonte Rec.: 103 - Contribuição para o Regime Próprio de Previdência Social (RPPS): Patronal, dos Servidores, Compensação Financeira	5.000,00	0,00	5.000,00	0,00	0,00	0,00	0,00
Nat. Desp.: 3.3.90.36 - OUTROS SERVIÇOS DE TERCEIROS - PESSOA FÍSICA	6.000,00	0,00	0,00	6.000,00	0,00	0,00	6.000,00
Fonte Rec.: 103 - Contribuição para o Regime Próprio de Previdência Social (RPPS): Patronal, dos Servidores, Compensação Financeira	6.000,00	0,00	0,00	6.000,00	0,00	0,00	6.000,00
Nat. Desp.: 3.3.90.39 - OUTROS SERVIÇOS DE TERCEIROS - PESSOA JURÍDICA	75.000,00	0,00	0,00	75.000,00	67.242,90	67.242,90	7.757,10
Fonte Rec.: 103 - Contribuição para o Regime Próprio de Previdência Social (RPPS): Patronal, dos Servidores, Compensação Financeira	75.000,00	0,00	0,00	75.000,00	67.242,90	67.242,90	7.757,10
Nat. Desp.: 4.4.90.52 - EQUIPAMENTOS E MATERIAL PERMANENTE	5.000,00	0,00	5.000,00	0,00	0,00	0,00	0,00
Fonte Rec.: 103 - Contribuição para o Regime Próprio de Previdência Social (RPPS): Patronal, dos Servidores, Compensação Financeira	5.000,00	0,00	5.000,00	0,00	0,00	0,00	0,00
Subfunção: 271 - Previdência Básica	1.195.618,00	729.100,00	194.000,00	1.730.718,00	1.609.668,52	1.609.668,52	121.049,48
Prog.: 0902 - PREVIDENCIA SOCIAL A SEGURADOS	1.195.618,00	729.100,00	194.000,00	1.730.718,00	1.609.668,52	1.609.668,52	121.049,48
Ação: 6003 - PAGAMENTO DE INATIVOS E PENSIONISTAS	1.042.618,00	729.100,00	169.000,00	1.602.718,00	1.507.429,79	1.507.429,79	95.288,21
Subação: -	1.042.618,00	729.100,00	169.000,00	1.602.718,00	1.507.429,79	1.507.429,79	95.288,21
Nat. Desp.: 3.1.90.01 - APOSENTADORIAS DO RPPS, RESERVA REMUNERADA E REFORMAS DOS MILITARES	910.000,00	403.445,00	139.000,00	1.174.445,00	1.110.843,66	1.110.843,66	63.601,34
Fonte Rec.: 103 - Contribuição para o Regime Próprio de Previdência Social (RPPS): Patronal, dos Servidores, Compensação Financeira	910.000,00	403.445,00	139.000,00	1.174.445,00	1.110.843,66	1.110.843,66	63.601,34
Nat. Desp.: 3.1.90.03 - PENSÕES DO RPPS E DO MILITAR	87.500,00	44.070,00	0,00	131.570,00	127.365,24	127.365,24	4.204,76
Fonte Rec.: 103 - Contribuição para o Regime Próprio de Previdência Social (RPPS): Patronal, dos Servidores, Compensação Financeira	87.500,00	44.070,00	0,00	131.570,00	127.365,24	127.365,24	4.204,76
Nat. Desp.: 3.1.90.05 - Outros Benefícios Previdenciários do Servidor ou do Militar	25.000,00	281.585,00	0,00	306.585,00	269.220,89	269.220,89	37.364,11
Fonte Rec.: 103 - Contribuição para o Regime Próprio de Previdência Social (RPPS): Patronal, dos Servidores, Compensação Financeira	25.000,00	281.585,00	0,00	306.585,00	269.220,89	269.220,89	37.364,11
Nat. Desp.: 3.1.90.13 - OBRIGAÇÕES PATRONAIS	20.118,00	0,00	30.000,00	- 9.882,00	0,00	0,00	- 9.882,00
Fonte Rec.: 103 - Contribuição para o Regime Próprio de Previdência Social (RPPS): Patronal, dos Servidores, Compensação Financeira	20.118,00	0,00	30.000,00	- 9.882,00	0,00	0,00	- 9.882,00
Ação: 6004 - MANUTENCAO DAS ATIVIDADES DE PERICIAS MEDICAS	23.000,00	0,00	5.000,00	18.000,00	3.500,00	3.500,00	14.500,00
Subação: -	23.000,00	0,00	5.000,00	18.000,00	3.500,00	3.500,00	14.500,00
Nat. Desp.: 3.1.90.04 - CONTRATAÇÃO POR TEMPO DETERMINADO	5.000,00	0,00	5.000,00	0,00	0,00	0,00	0,00
Fonte Rec.: 103 - Contribuição para o Regime Próprio de Previdência Social (RPPS): Patronal, dos Servidores, Compensação Financeira	5.000,00	0,00	5.000,00	0,00	0,00	0,00	0,00
Nat. Desp.: 3.1.90.05 - Outros Benefícios Previdenciários do Servidor ou do Militar	500,00	0,00	0,00	500,00	0,00	0,00	500,00
Fonte Rec.: 103 - Contribuição para o Regime Próprio de Previdência Social (RPPS): Patronal, dos Servidores, Compensação Financeira	500,00	0,00	0,00	500,00	0,00	0,00	500,00
Nat. Desp.: 3.1.90.11 - VENCIMENTOS E VANTAGENS FIXAS - PESSOAL CIVIL	4.638,00	0,00	0,00	4.638,00	0,00	0,00	4.638,00
Fonte Rec.: 103 - Contribuição para o Regime Próprio de Previdência Social (RPPS): Patronal, dos Servidores, Compensação Financeira	4.638,00	0,00	0,00	4.638,00	0,00	0,00	4.638,00
Nat. Desp.: 3.1.90.13 - OBRIGAÇÕES PATRONAIS	1.000,00	0,00	0,00	1.000,00	0,00	0,00	1.000,00
Fonte Rec.: 103 - Contribuição para o Regime Próprio de Previdência Social (RPPS): Patronal, dos Servidores, Compensação Financeira	1.000,00	0,00	0,00	1.000,00	0,00	0,00	1.000,00
Nat. Desp.: 3.3.90.30 - MATERIAL DE CONSUMO	1.000,00	0,00	0,00	1.000,00	0,00	0,00	1.000,00
Fonte Rec.: 103 - Contribuição para o Regime Próprio de Previdência Social (RPPS): Patronal, dos Servidores, Compensação Financeira	1.000,00	0,00	0,00	1.000,00	0,00	0,00	1.000,00
Nat. Desp.: 3.3.90.36 - OUTROS SERVIÇOS DE TERCEIROS - PESSOA FÍSICA	3.000,00	0,00	0,00	3.000,00	0,00	0,00	3.000,00
Fonte Rec.: 103 - Contribuição para o Regime Próprio de Previdência Social (RPPS): Patronal, dos Servidores, Compensação Financeira	3.000,00	0,00	0,00	3.000,00	0,00	0,00	3.000,00
Nat. Desp.: 3.3.90.39 - OUTROS SERVIÇOS DE TERCEIROS - PESSOA JURÍDICA	7.862,00	0,00	0,00	7.862,00	3.500,00	3.500,00	4.362,00

Classificação da Despesa	Valor Fixado (A)	Alterações Orçamentárias por Acréscimo (B)	Alterações Orçamentárias por Redução (C)	Valor Atualizado da Despesa (D = A + B - C)	Valor Empenhado (E)	Valor Liquidado (F)	Saldo a Empenhar (G = D - E)
Fonte Rec.: 103 - Contribuição para o Regime Próprio de Previdência Social (RPPS): Patronal, dos Servidores, Compensação Financeira	7.862,00	0,00	0,00	7.862,00	3.500,00	3.500,00	4.362,00
Ação: 6005 - MANUTENCAO DE BENEFICIOS DA PREVIDENCIA SOCIAL	130.000,00	0,00	20.000,00	110.000,00	98.738,73	98.738,73	11.261,27
Subação: -	130.000,00	0,00	20.000,00	110.000,00	98.738,73	98.738,73	11.261,27
Nat. Desp.: 3.1.90.05 - Outros Benefícios Previdenciários do Servidor ou do Militar	125.000,00	0,00	20.000,00	105.000,00	98.738,73	98.738,73	6.261,27
Fonte Rec.: 103 - Contribuição para o Regime Próprio de Previdência Social (RPPS): Patronal, dos Servidores, Compensação Financeira	125.000,00	0,00	20.000,00	105.000,00	98.738,73	98.738,73	6.261,27
Nat. Desp.: 3.3.90.08 - Outros Benefícios Assistenciais do Servidor ou do Militar	5.000,00	0,00	0,00	5.000,00	0,00	0,00	5.000,00
Fonte Rec.: 103 - Contribuição para o Regime Próprio de Previdência Social (RPPS): Patronal, dos Servidores, Compensação Financeira	5.000,00	0,00	0,00	5.000,00	0,00	0,00	5.000,00
Função: 28 - Encargos Especiais	10.000,00	0,00	0,00	10.000,00	0,00	0,00	10.000,00
Subfunção: 846 - Outros Encargos Especiais	10.000,00	0,00	0,00	10.000,00	0,00	0,00	10.000,00
Prog.: 0000 - ENCARGOS ESPECIAIS	10.000,00	0,00	0,00	10.000,00	0,00	0,00	10.000,00
Ação: 0099 - SENTENCAS JUDICIAIS	10.000,00	0,00	0,00	10.000,00	0,00	0,00	10.000,00
Subação: -	10.000,00	0,00	0,00	10.000,00	0,00	0,00	10.000,00
Nat. Desp.: 3.1.90.91 - SENTENÇAS JUDICIAIS	5.000,00	0,00	0,00	5.000,00	0,00	0,00	5.000,00
Fonte Rec.: 103 - Contribuição para o Regime Próprio de Previdência Social (RPPS): Patronal, dos Servidores, Compensação Financeira	5.000,00	0,00	0,00	5.000,00	0,00	0,00	5.000,00
Nat. Desp.: 3.3.90.91 - Sentenças Judiciais	5.000,00	0,00	0,00	5.000,00	0,00	0,00	5.000,00
Fonte Rec.: 103 - Contribuição para o Regime Próprio de Previdência Social (RPPS): Patronal, dos Servidores, Compensação Financeira	5.000,00	0,00	0,00	5.000,00	0,00	0,00	5.000,00
Função: 99 - Reserva de Contingência	2.121.732,00	0,00	0,00	2.121.732,00	0,00	0,00	2.121.732,00
Subfunção: 997 - Reserva de RPPS	2.121.732,00	0,00	0,00	2.121.732,00	0,00	0,00	2.121.732,00
Prog.: 9999 - RESERVAS	2.121.732,00	0,00	0,00	2.121.732,00	0,00	0,00	2.121.732,00
Ação: 9999 - RESERVA ORÇAMENTARIA REGIME PROPRIO PREVID RPPS	2.121.732,00	0,00	0,00	2.121.732,00	0,00	0,00	2.121.732,00
Subação: -	2.121.732,00	0,00	0,00	2.121.732,00	0,00	0,00	2.121.732,00
Nat. Desp.: 9.9.99.99 - RESERVA DE CONTINGÊNCIA OU RESERVA DO RPPS	2.121.732,00	0,00	0,00	2.121.732,00	0,00	0,00	2.121.732,00
Fonte Rec.: 103 - Contribuição para o Regime Próprio de Previdência Social (RPPS): Patronal, dos Servidores, Compensação Financeira	2.121.732,00	0,00	0,00	2.121.732,00	0,00	0,00	2.121.732,00
<b>Total</b>	<b>R\$31.599.180,00</b>	<b>R\$14.680.523,30</b>	<b>R\$10.179.484,40</b>	<b>R\$36.100.218,90</b>	<b>R\$28.004.519,80</b>	<b>R\$27.635.018,22</b>	<b>R\$8.095.699,10</b>

## Fonte das Informações Apresentadas no Relatório

Código do Órgão	Órgão	Data de Envio da Última Remessa	Código da Última Remessa
01	CÂMARA MUNICIPAL DE JURUAIA	08/02/2019 02:02:03	772742940
02	PREFEITURA MUNICIPAL DE JURUAIA	25/02/2019 04:02:23	774586427
03	FUNDO MUNICIPAL DE PREVIDENCIA SOCIAL DE JURUAIA	28/01/2019 03:01:59	769035954

# Tribunal de Contas do Estado de Minas Gerais

Exercício: 2018

Município: Juruiaia

Bimestre: Consolidado Anual

Gerado em: 12/03/2019 20:36:04

## Comparativo da Despesa Fixada com a Executada - Função 10: Saúde

Classificação da Despesa	Valor Fixado (A)	Alterações Orçamentárias por Acréscimo (B)	Alterações Orçamentárias por Redução (C)	Valor Atualizado da Despesa (D = A + B - C)	Valor Empenhado (E)	Valor Liquidado (F)	Saldo a Empenhar (G = D - E)
Órgão: 02 - Prefeitura Municipal de Juruiaia	8.023.796,00	4.352.343,36	2.183.356,00	10.192.783,36	8.939.035,73	8.858.384,18	1.253.747,63
Unid.: 02007001 - FUNDO MUNICIPAL DE SAUDE	8.023.796,00	4.352.343,36	2.183.356,00	10.192.783,36	8.939.035,73	8.858.384,18	1.253.747,63
Função: 10 - Saúde	8.023.796,00	4.352.343,36	2.183.356,00	10.192.783,36	8.939.035,73	8.858.384,18	1.253.747,63
Subfunção: 122 - Administração Geral	1.578.524,00	698.881,00	725.920,00	1.551.485,00	1.442.693,63	1.434.983,01	108.791,37
Prog.: 1003 - ATENCAO A SAUDE DA POPULACAO	1.578.524,00	698.881,00	725.920,00	1.551.485,00	1.442.693,63	1.434.983,01	108.791,37
Ação: 1034 - EQUIPAR, CONSTRUIR, REFORMAR PREDIOS P SAUDE	779.524,00	250.100,00	593.320,00	436.304,00	483.844,00	476.759,00	-47.540,00
Subação: -	779.524,00	250.100,00	593.320,00	436.304,00	483.844,00	476.759,00	-47.540,00
Nat. Desp.: 3.3.90.39 - OUTROS SERVIÇOS DE TERCEIROS - PESSOA JURIDICA	0,00	100,00	0,00	100,00	19,00	19,00	81,00
Fonte Rec.: 153 - Transferências de Recursos do SUS para Investimentos na Rede de Serviços	0,00	100,00	0,00	100,00	19,00	19,00	81,00
de Saúde							
Nat. Desp.: 4.4.90.51 - OBRAS E INSTALAÇÕES	321.363,00	0,00	534.320,00	-212.957,00	0,00	0,00	-212.957,00
Fonte Rec.: 102 - Receitas de Impostos e de Transferências de Impostos Vinculados à Saúde	50.000,00	0,00	75.000,00	-25.000,00	0,00	0,00	-25.000,00
Fonte Rec.: 123 - Transferências de Convênios Vinculados à Saúde	271.363,00	0,00	459.320,00	-187.957,00	0,00	0,00	-187.957,00
Nat. Desp.: 4.4.90.52 - EQUIPAMENTOS E MATERIAL PERMANENTE	458.161,00	250.000,00	59.000,00	649.161,00	483.825,00	476.740,00	165.336,00
Fonte Rec.: 102 - Receitas de Impostos e de Transferências de Impostos Vinculados à Saúde	50.000,00	0,00	58.900,00	-8.900,00	1.700,00	1.700,00	-10.600,00
Fonte Rec.: 123 - Transferências de Convênios Vinculados à Saúde	50.000,00	0,00	0,00	50.000,00	0,00	0,00	50.000,00
Fonte Rec.: 153 - Transferências de Recursos do SUS para Investimentos na Rede de Serviços	358.161,00	0,00	100,00	358.061,00	357.125,00	350.040,00	936,00
de Saúde							
Fonte Rec.: 253 - Transferências de Recursos do SUS para Investimentos na Rede de Serviços	0,00	250.000,00	0,00	250.000,00	125.000,00	125.000,00	125.000,00
de Saúde							
Ação: 2021 - MANUTENCAO DAS ATIMDADES DO DEPTO MUNIC SAUDE	781.500,00	446.601,00	132.600,00	1.095.501,00	942.761,86	942.136,24	152.739,14
Subação: -	781.500,00	446.601,00	132.600,00	1.095.501,00	942.761,86	942.136,24	152.739,14
Nat. Desp.: 3.1.90.04 - CONTRATAÇÃO POR TEMPO DETERMINADO	1.000,00	135.900,00	0,00	136.900,00	106.685,74	106.685,74	30.214,26
Fonte Rec.: 102 - Receitas de Impostos e de Transferências de Impostos Vinculados à Saúde	1.000,00	103.500,00	0,00	104.500,00	90.502,58	90.502,58	13.997,42
Fonte Rec.: 202 - Receitas de Impostos e de Transferências de Impostos Vinculados à Saúde	0,00	32.400,00	0,00	32.400,00	16.183,16	16.183,16	16.216,84
Nat. Desp.: 3.1.90.05 - Outros Benefícios Previdenciários do Servidor ou do Militar	12.000,00	0,00	15.200,00	-3.200,00	0,00	0,00	-3.200,00
Fonte Rec.: 102 - Receitas de Impostos e de Transferências de Impostos Vinculados à Saúde	12.000,00	0,00	15.200,00	-3.200,00	0,00	0,00	-3.200,00
Nat. Desp.: 3.1.90.11 - VENCIMENTOS E VANTAGENS FIXAS - PESSOAL CIVIL	500.000,00	233.891,00	38.545,00	695.346,00	611.540,03	611.540,03	83.805,97
Fonte Rec.: 102 - Receitas de Impostos e de Transferências de Impostos Vinculados à Saúde	500.000,00	137.911,00	38.545,00	599.366,00	565.823,55	565.823,55	33.542,45
Fonte Rec.: 202 - Receitas de Impostos e de Transferências de Impostos Vinculados à Saúde	0,00	95.980,00	0,00	95.980,00	45.716,48	45.716,48	50.263,52
Nat. Desp.: 3.1.90.13 - OBRIGAÇÕES PATRONAIS	13.000,00	14.495,00	0,00	27.495,00	23.762,21	23.762,21	3.732,79
Fonte Rec.: 102 - Receitas de Impostos e de Transferências de Impostos Vinculados à Saúde	13.000,00	10.055,00	0,00	23.055,00	21.551,22	21.551,22	1.503,78
Fonte Rec.: 202 - Receitas de Impostos e de Transferências de Impostos Vinculados à Saúde	0,00	4.440,00	0,00	4.440,00	2.210,99	2.210,99	2.229,01
Nat. Desp.: 3.1.90.94 - INDENIZAÇÕES E RESTITUIÇÕES TRABALHISTAS	5.500,00	9.230,00	0,00	14.730,00	8.318,36	8.318,36	6.411,64
Fonte Rec.: 100 - Recursos Ordinários	500,00	0,00	0,00	500,00	0,00	0,00	500,00
Fonte Rec.: 102 - Receitas de Impostos e de Transferências de Impostos Vinculados à Saúde	5.000,00	0,00	0,00	5.000,00	3.707,72	3.707,72	1.292,28
Fonte Rec.: 202 - Receitas de Impostos e de Transferências de Impostos Vinculados à Saúde	0,00	9.230,00	0,00	9.230,00	4.610,64	4.610,64	4.619,36
Nat. Desp.: 3.1.91.13 - OBRIGAÇÕES PATRONAIS	105.000,00	21.235,00	15.545,00	110.690,00	104.794,70	104.794,70	5.895,30
Fonte Rec.: 102 - Receitas de Impostos e de Transferências de Impostos Vinculados à Saúde	105.000,00	21.235,00	15.545,00	110.690,00	104.794,70	104.794,70	5.895,30
Nat. Desp.: 3.3.90.14 - DIÁRIAS - PESSOAL CIVIL	1.000,00	0,00	0,00	1.000,00	0,00	0,00	1.000,00
Fonte Rec.: 102 - Receitas de Impostos e de Transferências de Impostos Vinculados à Saúde	1.000,00	0,00	0,00	1.000,00	0,00	0,00	1.000,00
Nat. Desp.: 3.3.90.30 - MATERIAL DE CONSUMO	11.000,00	3.000,00	0,00	14.000,00	10.173,18	9.547,56	3.826,82
Fonte Rec.: 100 - Recursos Ordinários	6.000,00	3.000,00	0,00	9.000,00	6.087,33	5.845,33	2.912,67
Fonte Rec.: 102 - Receitas de Impostos e de Transferências de Impostos Vinculados à Saúde	5.000,00	0,00	0,00	5.000,00	4.085,85	3.702,23	914,15
Nat. Desp.: 3.3.90.36 - OUTROS SERVIÇOS DE TERCEIROS - PESSOA FISICA	6.000,00	0,00	2.200,00	3.800,00	720,00	720,00	3.080,00

Classificação da Despesa	Valor Fixado (A)	Alterações Orçamentárias por Acréscimo (B)	Alterações Orçamentárias por Redução (C)	Valor Atualizado da Despesa (D = A + B - C)	Valor Empenhado (E)	Valor Liquidado (F)	Saldo a Empenhar (G = D - E)
Fonte Rec.: 102 - Receitas de Impostos e de Transferências de Impostos Vinculados à Saúde	6.000,00	0,00	2.200,00	3.800,00	720,00	720,00	3.080,00
Nat. Desp.: 3.3.90.39 - OUTROS SERVIÇOS DE TERCEIROS - PESSOA JURIDICA	40.500,00	7.100,00	0,00	47.600,00	36.057,90	36.057,90	11.542,10
Fonte Rec.: 100 - Recursos Ordinários	18.000,00	0,00	0,00	18.000,00	12.401,53	12.401,53	5.598,47
Fonte Rec.: 102 - Receitas de Impostos e de Transferências de Impostos Vinculados à Saúde	22.500,00	7.000,00	0,00	29.500,00	23.647,72	23.647,72	5.852,28
Fonte Rec.: 123 - Transferências de Convênios Vinculados à Saúde	0,00	100,00	0,00	100,00	8,65	8,65	91,35
Nat. Desp.: 3.3.90.46 - Auxílio-alimentação	8.000,00	21.450,00	0,00	29.450,00	29.382,93	29.382,93	67,07
Fonte Rec.: 102 - Receitas de Impostos e de Transferências de Impostos Vinculados à Saúde	8.000,00	21.450,00	0,00	29.450,00	29.382,93	29.382,93	67,07
Nat. Desp.: 3.3.90.47 - Obrigações Tributárias e Contributivas	1.500,00	0,00	1.500,00	0,00	0,00	0,00	0,00
Fonte Rec.: 102 - Receitas de Impostos e de Transferências de Impostos Vinculados à Saúde	1.500,00	0,00	1.500,00	0,00	0,00	0,00	0,00
Nat. Desp.: 3.3.90.48 - Outros Auxílios Financeiros a Pessoas Físicas	10.000,00	0,00	0,00	10.000,00	9.040,00	9.040,00	960,00
Fonte Rec.: 102 - Receitas de Impostos e de Transferências de Impostos Vinculados à Saúde	10.000,00	0,00	0,00	10.000,00	9.040,00	9.040,00	960,00
Nat. Desp.: 3.3.90.92 - Despesas de Exercícios Anteriores	0,00	300,00	0,00	300,00	186,81	186,81	113,19
Fonte Rec.: 100 - Recursos Ordinários	0,00	300,00	0,00	300,00	186,81	186,81	113,19
Nat. Desp.: 3.3.90.93 - INDENIZAÇÕES E RESTITUIÇÕES	6.000,00	0,00	4.420,00	1.580,00	0,00	0,00	1.580,00
Fonte Rec.: 100 - Recursos Ordinários	1.000,00	0,00	1.000,00	0,00	0,00	0,00	0,00
Fonte Rec.: 123 - Transferências de Convênios Vinculados à Saúde	5.000,00	0,00	3.420,00	1.580,00	0,00	0,00	1.580,00
Nat. Desp.: 4.4.90.52 - EQUIPAMENTOS E MATERIAL PERMANENTE	61.000,00	0,00	55.190,00	5.810,00	2.100,00	2.100,00	3.710,00
Fonte Rec.: 100 - Recursos Ordinários	1.000,00	0,00	300,00	700,00	0,00	0,00	700,00
Fonte Rec.: 102 - Receitas de Impostos e de Transferências de Impostos Vinculados à Saúde	10.000,00	0,00	7.550,00	2.450,00	2.100,00	2.100,00	350,00
Fonte Rec.: 123 - Transferências de Convênios Vinculados à Saúde	50.000,00	0,00	47.340,00	2.660,00	0,00	0,00	2.660,00
Ação: 2120 - CONTRIBUICAO PARA O PASEP SAUDE	15.000,00	2.180,00	0,00	17.180,00	16.087,77	16.087,77	1.092,23
Subação: -	15.000,00	2.180,00	0,00	17.180,00	16.087,77	16.087,77	1.092,23
Nat. Desp.: 3.3.90.47 - Obrigações Tributárias e Contributivas	15.000,00	2.180,00	0,00	17.180,00	16.087,77	16.087,77	1.092,23
Fonte Rec.: 102 - Receitas de Impostos e de Transferências de Impostos Vinculados à Saúde	15.000,00	2.180,00	0,00	17.180,00	16.087,77	16.087,77	1.092,23
Ação: 2132 - MANUTENCAO DO CONTROLE SOCIAL	2.500,00	0,00	0,00	2.500,00	0,00	0,00	2.500,00
Subação: -	2.500,00	0,00	0,00	2.500,00	0,00	0,00	2.500,00
Nat. Desp.: 3.3.90.14 - DIÁRIAS - PESSOAL CIVIL	500,00	0,00	0,00	500,00	0,00	0,00	500,00
Fonte Rec.: 102 - Receitas de Impostos e de Transferências de Impostos Vinculados à Saúde	500,00	0,00	0,00	500,00	0,00	0,00	500,00
Nat. Desp.: 3.3.90.30 - MATERIAL DE CONSUMO	500,00	0,00	0,00	500,00	0,00	0,00	500,00
Fonte Rec.: 102 - Receitas de Impostos e de Transferências de Impostos Vinculados à Saúde	500,00	0,00	0,00	500,00	0,00	0,00	500,00
Nat. Desp.: 3.3.90.36 - OUTROS SERVIÇOS DE TERCEIROS - PESSOA FÍSICA	500,00	0,00	0,00	500,00	0,00	0,00	500,00
Fonte Rec.: 102 - Receitas de Impostos e de Transferências de Impostos Vinculados à Saúde	500,00	0,00	0,00	500,00	0,00	0,00	500,00
Nat. Desp.: 3.3.90.39 - OUTROS SERVIÇOS DE TERCEIROS - PESSOA JURÍDICA	500,00	0,00	0,00	500,00	0,00	0,00	500,00
Fonte Rec.: 102 - Receitas de Impostos e de Transferências de Impostos Vinculados à Saúde	500,00	0,00	0,00	500,00	0,00	0,00	500,00
Nat. Desp.: 4.4.90.52 - EQUIPAMENTOS E MATERIAL PERMANENTE	500,00	0,00	0,00	500,00	0,00	0,00	500,00
Fonte Rec.: 102 - Receitas de Impostos e de Transferências de Impostos Vinculados à Saúde	500,00	0,00	0,00	500,00	0,00	0,00	500,00
Subfunção: 301 - Atenção Básica	2.534.400,00	2.010.390,00	1.101.223,00	3.443.567,00	2.905.824,63	2.895.681,78	537.742,37
Prog.: 1003 - ATENCAO A SAUDE DA POPULACAO	2.534.400,00	2.010.390,00	1.101.223,00	3.443.567,00	2.905.824,63	2.895.681,78	537.742,37
Ação: 2121 - MANUTENCAO ATIVIDADES ATENCAO BASICA REC VINCULADO	1.558.000,00	1.617.117,00	449.005,00	2.726.112,00	2.117.096,78	2.116.293,93	609.015,22
Subação: -	1.558.000,00	1.617.117,00	449.005,00	2.726.112,00	2.117.096,78	2.116.293,93	609.015,22
Nat. Desp.: 3.1.90.04 - CONTRATAÇÃO POR TEMPO DETERMINADO	350.000,00	139.198,00	95.780,00	393.418,00	324.607,64	324.607,64	68.810,36
Fonte Rec.: 148 - Transferências de Recursos do SUS para Atenção Básica	350.000,00	87.706,00	95.780,00	341.926,00	306.914,42	306.914,42	35.011,58
Fonte Rec.: 155 - Transferências de Recursos do Fundo Estadual de Saúde	0,00	12.372,00	0,00	12.372,00	12.320,72	12.320,72	51,28
Fonte Rec.: 248 - Transferências de Recursos do SUS para Atenção Básica	0,00	39.120,00	0,00	39.120,00	5.372,50	5.372,50	33.747,50
Nat. Desp.: 3.1.90.05 - Outros Benefícios Previdenciários do Servidor ou do Militar	4.000,00	0,00	8.000,00	- 4.000,00	0,00	0,00	- 4.000,00
Fonte Rec.: 148 - Transferências de Recursos do SUS para Atenção Básica	4.000,00	0,00	8.000,00	- 4.000,00	0,00	0,00	- 4.000,00
Nat. Desp.: 3.1.90.11 - VENCIMENTOS E VANTAGENS FIXAS - PESSOAL CIVIL	400.000,00	136.850,00	164.736,00	372.114,00	371.687,58	371.687,58	426,42
Fonte Rec.: 148 - Transferências de Recursos do SUS para Atenção Básica	400.000,00	110.750,00	164.736,00	346.014,00	345.637,21	345.637,21	376,79
Fonte Rec.: 155 - Transferências de Recursos do Fundo Estadual de Saúde	0,00	26.100,00	0,00	26.100,00	26.050,37	26.050,37	49,63
Nat. Desp.: 3.1.90.94 - INDENIZAÇÕES E RESTITUIÇÕES TRABALHISTAS	5.000,00	0,00	2.378,00	2.622,00	2.621,98	2.621,98	0,02
Fonte Rec.: 148 - Transferências de Recursos do SUS para Atenção Básica	5.000,00	0,00	2.378,00	2.622,00	2.621,98	2.621,98	0,02
Nat. Desp.: 3.1.91.13 - OBRIGAÇÕES PATRONAIS	90.000,00	31.800,00	57.779,00	64.021,00	77.203,51	77.203,51	- 13.182,51
Fonte Rec.: 148 - Transferências de Recursos do SUS para Atenção Básica	90.000,00	17.690,00	57.779,00	49.911,00	67.864,59	67.864,59	- 17.953,59
Fonte Rec.: 155 - Transferências de Recursos do Fundo Estadual de Saúde	0,00	4.570,00	0,00	4.570,00	4.569,35	4.569,35	0,65
Fonte Rec.: 248 - Transferências de Recursos do SUS para Atenção Básica	0,00	9.540,00	0,00	9.540,00	4.769,57	4.769,57	4.770,43



Classificação da Despesa	Valor Fixado (A)	Alterações Orçamentárias por Acréscimo (B)	Alterações Orçamentárias por Redução (C)	Valor Atualizado da Despesa (D = A + B - C)	Valor Empenhado (E)	Valor Liquidado (F)	Saldo a Empenhar (G = D - E)
Nat. Desp.: 3.3.90.30 - MATERIAL DE CONSUMO	163.000,00	32.300,00	33.852,00	161.448,00	149.076,72	148.273,87	12.371,28
Fonte Rec.: 148 - Transferências de Recursos do SUS para Atenção Básica	160.000,00	32.300,00	27.852,00	164.448,00	149.076,72	148.273,87	15.371,28
Fonte Rec.: 155 - Transferências de Recursos do Fundo Estadual de Saúde	3.000,00	0,00	6.000,00	- 3.000,00	0,00	0,00	- 3.000,00
Nat. Desp.: 3.3.90.35 - SERVIÇOS DE CONSULTORIA	5.000,00	0,00	10.000,00	- 5.000,00	0,00	0,00	- 5.000,00
Fonte Rec.: 148 - Transferências de Recursos do SUS para Atenção Básica	5.000,00	0,00	10.000,00	- 5.000,00	0,00	0,00	- 5.000,00
Nat. Desp.: 3.3.90.36 - OUTROS SERVIÇOS DE TERCEIROS - PESSOA FÍSICA	408.000,00	1.190.559,00	0,00	1.598.559,00	1.053.081,39	1.053.081,39	545.477,61
Fonte Rec.: 148 - Transferências de Recursos do SUS para Atenção Básica	408.000,00	760.159,00	0,00	1.168.159,00	863.119,68	863.119,68	305.039,32
Fonte Rec.: 155 - Transferências de Recursos do Fundo Estadual de Saúde	0,00	73.400,00	0,00	73.400,00	73.260,31	73.260,31	139,69
Fonte Rec.: 248 - Transferências de Recursos do SUS para Atenção Básica	0,00	357.000,00	0,00	357.000,00	116.701,40	116.701,40	240.298,60
Nat. Desp.: 3.3.90.39 - OUTROS SERVIÇOS DE TERCEIROS - PESSOA JURÍDICA	72.000,00	35.400,00	0,00	107.400,00	89.585,67	89.585,67	17.814,33
Fonte Rec.: 148 - Transferências de Recursos do SUS para Atenção Básica	72.000,00	35.400,00	0,00	107.400,00	89.585,67	89.585,67	17.814,33
Nat. Desp.: 3.3.90.46 - Auxílio-alimentação	0,00	40.510,00	7.000,00	33.510,00	28.212,29	28.212,29	5.297,71
Fonte Rec.: 148 - Transferências de Recursos do SUS para Atenção Básica	0,00	40.510,00	7.000,00	33.510,00	28.212,29	28.212,29	5.297,71
Nat. Desp.: 4.4.90.51 - OBRAS E INSTALAÇÕES	10.000,00	0,00	20.000,00	- 10.000,00	0,00	0,00	- 10.000,00
Fonte Rec.: 148 - Transferências de Recursos do SUS para Atenção Básica	10.000,00	0,00	20.000,00	- 10.000,00	0,00	0,00	- 10.000,00
Nat. Desp.: 4.4.90.52 - EQUIPAMENTOS E MATERIAL PERMANENTE	51.000,00	10.500,00	49.480,00	12.020,00	21.020,00	21.020,00	- 9.000,00
Fonte Rec.: 123 - Transferências de Convênios Vinculados à Saúde	1.000,00	0,00	1.000,00	0,00	0,00	0,00	0,00
Fonte Rec.: 148 - Transferências de Recursos do SUS para Atenção Básica	50.000,00	10.500,00	48.480,00	12.020,00	21.020,00	21.020,00	- 9.000,00
Ação: 2123 - MANUTENCAO ATIVIDADES ATENCAO BASICA REC PROPRIOS	869.400,00	82.723,00	382.468,00	569.655,00	570.848,89	570.848,89	- 1.193,89
Subação: -	869.400,00	82.723,00	382.468,00	569.655,00	570.848,89	570.848,89	- 1.193,89
Nat. Desp.: 3.1.90.04 - CONTRATAÇÃO POR TEMPO DETERMINADO	30.700,00	44.605,00	0,00	75.305,00	71.009,05	71.009,05	4.295,95
Fonte Rec.: 102 - Receitas de Impostos e de Transferências de Impostos Vinculados à Saúde	30.700,00	44.605,00	0,00	75.305,00	71.009,05	71.009,05	4.295,95
Nat. Desp.: 3.1.90.05 - Outros Benefícios Previdenciários do Servidor ou do Militar	18.200,00	0,00	21.800,00	- 3.600,00	0,00	0,00	- 3.600,00
Fonte Rec.: 102 - Receitas de Impostos e de Transferências de Impostos Vinculados à Saúde	18.200,00	0,00	21.800,00	- 3.600,00	0,00	0,00	- 3.600,00
Nat. Desp.: 3.1.90.11 - VENCIMENTOS E VANTAGENS FIXAS - PESSOAL CIVIL	588.000,00	0,00	223.893,00	364.107,00	366.528,44	366.528,44	- 2.421,44
Fonte Rec.: 102 - Receitas de Impostos e de Transferências de Impostos Vinculados à Saúde	588.000,00	0,00	223.893,00	364.107,00	366.528,44	366.528,44	- 2.421,44
Nat. Desp.: 3.1.90.94 - INDENIZAÇÕES E RESTITUIÇÕES TRABALHISTAS	1.000,00	23.708,00	0,00	24.708,00	24.668,90	24.668,90	39,10
Fonte Rec.: 102 - Receitas de Impostos e de Transferências de Impostos Vinculados à Saúde	1.000,00	23.708,00	0,00	24.708,00	24.668,90	24.668,90	39,10
Nat. Desp.: 3.1.91.13 - OBRIGAÇÕES PATRONAIS	136.000,00	0,00	86.100,00	49.900,00	75.542,93	75.542,93	- 25.642,93
Fonte Rec.: 102 - Receitas de Impostos e de Transferências de Impostos Vinculados à Saúde	136.000,00	0,00	86.100,00	49.900,00	75.542,93	75.542,93	- 25.642,93
Nat. Desp.: 3.3.90.14 - DIÁRIAS - PESSOAL CIVIL	1.000,00	0,00	0,00	1.000,00	0,00	0,00	1.000,00
Fonte Rec.: 102 - Receitas de Impostos e de Transferências de Impostos Vinculados à Saúde	1.000,00	0,00	0,00	1.000,00	0,00	0,00	1.000,00
Nat. Desp.: 3.3.90.30 - MATERIAL DE CONSUMO	45.000,00	0,00	29.565,00	15.435,00	1.747,85	1.747,85	13.687,15
Fonte Rec.: 102 - Receitas de Impostos e de Transferências de Impostos Vinculados à Saúde	45.000,00	0,00	29.565,00	15.435,00	1.747,85	1.747,85	13.687,15
Nat. Desp.: 3.3.90.36 - OUTROS SERVIÇOS DE TERCEIROS - PESSOA FÍSICA	1.000,00	1.210,00	0,00	2.210,00	2.204,78	2.204,78	5,22
Fonte Rec.: 102 - Receitas de Impostos e de Transferências de Impostos Vinculados à Saúde	1.000,00	1.210,00	0,00	2.210,00	2.204,78	2.204,78	5,22
Nat. Desp.: 3.3.90.39 - OUTROS SERVIÇOS DE TERCEIROS - PESSOA JURÍDICA	35.000,00	0,00	13.200,00	21.800,00	17.549,34	17.549,34	4.250,66
Fonte Rec.: 102 - Receitas de Impostos e de Transferências de Impostos Vinculados à Saúde	35.000,00	0,00	13.200,00	21.800,00	17.549,34	17.549,34	4.250,66
Nat. Desp.: 3.3.90.46 - Auxílio-alimentação	0,00	13.200,00	0,00	13.200,00	11.597,60	11.597,60	1.602,40
Fonte Rec.: 102 - Receitas de Impostos e de Transferências de Impostos Vinculados à Saúde	0,00	13.200,00	0,00	13.200,00	11.597,60	11.597,60	1.602,40
Nat. Desp.: 3.3.90.47 - Obrigações Tributárias e Contributivas	500,00	0,00	0,00	500,00	0,00	0,00	500,00
Fonte Rec.: 102 - Receitas de Impostos e de Transferências de Impostos Vinculados à Saúde	500,00	0,00	0,00	500,00	0,00	0,00	500,00
Nat. Desp.: 4.4.90.51 - OBRAS E INSTALAÇÕES	10.000,00	0,00	6.210,00	3.790,00	0,00	0,00	3.790,00
Fonte Rec.: 102 - Receitas de Impostos e de Transferências de Impostos Vinculados à Saúde	10.000,00	0,00	6.210,00	3.790,00	0,00	0,00	3.790,00
Nat. Desp.: 4.4.90.52 - EQUIPAMENTOS E MATERIAL PERMANENTE	3.000,00	0,00	1.700,00	1.300,00	0,00	0,00	1.300,00
Fonte Rec.: 102 - Receitas de Impostos e de Transferências de Impostos Vinculados à Saúde	3.000,00	0,00	1.700,00	1.300,00	0,00	0,00	1.300,00
Ação: 2142 - MANUTENCAO DO PROGRAMA SAUDE EM CASA	107.000,00	10.550,00	176.750,00	- 59.200,00	11.656,15	2.316,15	- 70.856,15
Subação: -	107.000,00	10.550,00	176.750,00	- 59.200,00	11.656,15	2.316,15	- 70.856,15
Nat. Desp.: 3.3.90.14 - DIÁRIAS - PESSOAL CIVIL	1.000,00	0,00	2.000,00	- 1.000,00	0,00	0,00	- 1.000,00
Fonte Rec.: 155 - Transferências de Recursos do Fundo Estadual de Saúde	1.000,00	0,00	2.000,00	- 1.000,00	0,00	0,00	- 1.000,00
Nat. Desp.: 3.3.90.30 - MATERIAL DE CONSUMO	20.000,00	10.300,00	38.000,00	- 7.700,00	10.235,20	1.129,80	- 17.935,20
Fonte Rec.: 155 - Transferências de Recursos do Fundo Estadual de Saúde	20.000,00	10.300,00	38.000,00	- 7.700,00	10.235,20	1.129,80	- 17.935,20
Nat. Desp.: 3.3.90.36 - OUTROS SERVIÇOS DE TERCEIROS - PESSOA FÍSICA	1.000,00	0,00	2.000,00	- 1.000,00	0,00	0,00	- 1.000,00
Fonte Rec.: 155 - Transferências de Recursos do Fundo Estadual de Saúde	1.000,00	0,00	2.000,00	- 1.000,00	0,00	0,00	- 1.000,00
Nat. Desp.: 3.3.90.39 - OUTROS SERVIÇOS DE TERCEIROS - PESSOA JURÍDICA	25.000,00	0,00	14.750,00	10.250,00	1.186,35	1.186,35	9.063,65

Classificação da Despesa	Valor Fixado (A)	Alterações Orçamentárias por Acréscimo (B)	Alterações Orçamentárias por Redução (C)	Valor Atualizado da Despesa (D = A + B - C)	Valor Empenhado (E)	Valor Liquidado (F)	Saldo a Empenhar (G = D - E)
Fonte Rec.: 155 - Transferências de Recursos do Fundo Estadual de Saúde	25.000,00	0,00	14.750,00	10.250,00	1.186,35	1.186,35	9.063,65
Nat. Desp.: 4.4.90.51 - OBRAS E INSTALAÇÕES	50.000,00	0,00	100.000,00	- 50.000,00	0,00	0,00	- 50.000,00
Fonte Rec.: 155 - Transferências de Recursos do Fundo Estadual de Saúde	50.000,00	0,00	100.000,00	- 50.000,00	0,00	0,00	- 50.000,00
Nat. Desp.: 4.4.90.52 - EQUIPAMENTOS E MATERIAL PERMANENTE	10.000,00	250,00	20.000,00	- 9.750,00	234,60	0,00	- 9.984,60
Fonte Rec.: 155 - Transferências de Recursos do Fundo Estadual de Saúde	10.000,00	250,00	20.000,00	- 9.750,00	234,60	0,00	- 9.984,60
Ação: 2180 - CUSTEIO ACOES E SERVICOS DE SAUDE SESMG 565717	0,00	300.000,00	93.000,00	207.000,00	206.222,81	206.222,81	777,19
Subação: -	0,00	300.000,00	93.000,00	207.000,00	206.222,81	206.222,81	777,19
Nat. Desp.: 3.3.90.39 - OUTROS SERVIÇOS DE TERCEIROS - PESSOA JURIDICA	0,00	300.000,00	93.000,00	207.000,00	206.222,81	206.222,81	777,19
Fonte Rec.: 155 - Transferências de Recursos do Fundo Estadual de Saúde	0,00	300.000,00	93.000,00	207.000,00	206.222,81	206.222,81	777,19
Subfunção: 302 - Assistência Hospitalar e Ambulatorial	3.472.637,00	1.352.742,36	178.708,00	4.646.671,36	4.159.310,81	4.150.377,41	487.360,55
Prog.: 1003 - ATENCAO A SAUDE DA POPULACAO	3.472.637,00	1.352.742,36	178.708,00	4.646.671,36	4.159.310,81	4.150.377,41	487.360,55
Ação: 0027 - CONTRIB AO CONS INTERMDE SAUDE CISMARPA	13.500,00	42.500,00	0,00	56.000,00	55.340,52	55.340,52	659,48
Subação: -	13.500,00	42.500,00	0,00	56.000,00	55.340,52	55.340,52	659,48
Nat. Desp.: 3.3.71.70 - Rateio pela Participação em Consórcio Público	13.500,00	42.500,00	0,00	56.000,00	55.340,52	55.340,52	659,48
Fonte Rec.: 102 - Receitas de Impostos e de Transferências de Impostos Vinculados à Saúde	13.500,00	18.500,00	0,00	32.000,00	31.340,52	31.340,52	659,48
Fonte Rec.: 202 - Receitas de Impostos e de Transferências de Impostos Vinculados à Saúde	0,00	24.000,00	0,00	24.000,00	24.000,00	24.000,00	0,00
Ação: 0028 - CONTRIBUCAO AO CONS INTERMDE SAUDE CISMSP	20.000,00	0,00	18.500,00	1.500,00	0,00	0,00	1.500,00
Subação: -	20.000,00	0,00	18.500,00	1.500,00	0,00	0,00	1.500,00
Nat. Desp.: 3.3.71.70 - Rateio pela Participação em Consórcio Público	20.000,00	0,00	18.500,00	1.500,00	0,00	0,00	1.500,00
Fonte Rec.: 102 - Receitas de Impostos e de Transferências de Impostos Vinculados à Saúde	20.000,00	0,00	18.500,00	1.500,00	0,00	0,00	1.500,00
Ação: 0029 - SUBVENCAO SOCIAL AO HOSPITAL MONSENHOR GENESIO	20.000,00	209.808,36	0,00	229.808,36	209.808,36	209.808,36	20.000,00
Subação: -	20.000,00	209.808,36	0,00	229.808,36	209.808,36	209.808,36	20.000,00
Nat. Desp.: 3.3.50.43 - Subvenções Sociais	20.000,00	209.808,36	0,00	229.808,36	209.808,36	209.808,36	20.000,00
Fonte Rec.: 102 - Receitas de Impostos e de Transferências de Impostos Vinculados à Saúde	20.000,00	0,00	0,00	20.000,00	0,00	0,00	20.000,00
Fonte Rec.: 155 - Transferências de Recursos do Fundo Estadual de Saúde	0,00	808,36	0,00	808,36	808,36	808,36	0,00
Fonte Rec.: 255 - Transferências de Recursos do Fundo Estadual de Saúde	0,00	209.000,00	0,00	209.000,00	209.000,00	209.000,00	0,00
Ação: 0039 - CONTRIBUCAO AO CONSORCIO INTERMDE SAUDE CISLAGOS	120.000,00	25.000,00	0,00	145.000,00	142.198,35	142.198,35	2.801,65
Subação: -	120.000,00	25.000,00	0,00	145.000,00	142.198,35	142.198,35	2.801,65
Nat. Desp.: 3.3.71.70 - Rateio pela Participação em Consórcio Público	120.000,00	25.000,00	0,00	145.000,00	142.198,35	142.198,35	2.801,65
Fonte Rec.: 102 - Receitas de Impostos e de Transferências de Impostos Vinculados à Saúde	120.000,00	25.000,00	0,00	145.000,00	142.198,35	142.198,35	2.801,65
Ação: 0048 - CONTRIBUCAO AO CONDERG	88.000,00	0,00	0,00	88.000,00	75.564,64	75.564,64	12.435,36
Subação: -	88.000,00	0,00	0,00	88.000,00	75.564,64	75.564,64	12.435,36
Nat. Desp.: 3.3.71.70 - Rateio pela Participação em Consórcio Público	88.000,00	0,00	0,00	88.000,00	75.564,64	75.564,64	12.435,36
Fonte Rec.: 102 - Receitas de Impostos e de Transferências de Impostos Vinculados à Saúde	88.000,00	0,00	0,00	88.000,00	75.564,64	75.564,64	12.435,36
Ação: 0050 - TERMO COLABORACAO HOSP M GENES PRONTO SOCORRO	1.700.000,00	0,00	0,00	1.700.000,00	1.630.000,00	1.630.000,00	70.000,00
Subação: -	1.700.000,00	0,00	0,00	1.700.000,00	1.630.000,00	1.630.000,00	70.000,00
Nat. Desp.: 3.3.50.41 - Contribuições	1.700.000,00	0,00	0,00	1.700.000,00	1.630.000,00	1.630.000,00	70.000,00
Fonte Rec.: 102 - Receitas de Impostos e de Transferências de Impostos Vinculados à Saúde	1.700.000,00	0,00	0,00	1.700.000,00	1.630.000,00	1.630.000,00	70.000,00
Ação: 2124 - MANUTENCAO DAS ATIMDADES DO MAC VINCULADO	41.997,00	0,00	40.000,00	1.997,00	0,00	0,00	1.997,00
Subação: -	41.997,00	0,00	40.000,00	1.997,00	0,00	0,00	1.997,00
Nat. Desp.: 3.3.90.30 - MATERIAL DE CONSUMO	15.997,00	0,00	30.000,00	- 14.003,00	0,00	0,00	- 14.003,00
Fonte Rec.: 149 - Transferências de Recursos do SUS para Atenção de Média e Alta Complexidade Ambulatorial e Hospitalar	997,00	0,00	0,00	997,00	0,00	0,00	997,00
Fonte Rec.: 155 - Transferências de Recursos do Fundo Estadual de Saúde	15.000,00	0,00	30.000,00	- 15.000,00	0,00	0,00	- 15.000,00
Nat. Desp.: 3.3.90.36 - OUTROS SERVIÇOS DE TERCEIROS - PESSOA FISICA	5.000,00	0,00	10.000,00	- 5.000,00	0,00	0,00	- 5.000,00
Fonte Rec.: 155 - Transferências de Recursos do Fundo Estadual de Saúde	5.000,00	0,00	10.000,00	- 5.000,00	0,00	0,00	- 5.000,00
Nat. Desp.: 3.3.90.39 - OUTROS SERVIÇOS DE TERCEIROS - PESSOA JURIDICA	10.000,00	0,00	0,00	10.000,00	0,00	0,00	10.000,00
Fonte Rec.: 155 - Transferências de Recursos do Fundo Estadual de Saúde	10.000,00	0,00	0,00	10.000,00	0,00	0,00	10.000,00
Nat. Desp.: 4.4.90.52 - EQUIPAMENTOS E MATERIAL PERMANENTE	11.000,00	0,00	0,00	11.000,00	0,00	0,00	11.000,00
Fonte Rec.: 123 - Transferências de Convênios Vinculados à Saúde	10.000,00	0,00	0,00	10.000,00	0,00	0,00	10.000,00
Fonte Rec.: 155 - Transferências de Recursos do Fundo Estadual de Saúde	1.000,00	0,00	0,00	1.000,00	0,00	0,00	1.000,00
Ação: 2125 - MANUTENCAO DAS ATIMDADES DO MAC REC PROPRIOS	1.392.500,00	1.075.434,00	68.208,00	2.399.726,00	2.015.511,44	2.006.578,04	384.214,56
Subação: -	1.392.500,00	1.075.434,00	68.208,00	2.399.726,00	2.015.511,44	2.006.578,04	384.214,56
Nat. Desp.: 3.1.90.04 - CONTRATAÇÃO POR TEMPO DETERMINADO	74.000,00	30.721,00	15.700,00	89.021,00	86.582,92	86.582,92	2.438,08
Fonte Rec.: 102 - Receitas de Impostos e de Transferências de Impostos Vinculados à Saúde	74.000,00	30.721,00	15.700,00	89.021,00	86.582,92	86.582,92	2.438,08

Classificação da Despesa	Valor Fixado (A)	Alterações Orçamentárias por Acréscimo (B)	Alterações Orçamentárias por Redução (C)	Valor Atualizado da Despesa (D = A + B - C)	Valor Empenhado (E)	Valor Liquidado (F)	Saldo a Empenhar (G = D - E)
Nat. Desp.: 3.1.90.05 - Outros Benefícios Previdenciários do Servidor ou do Militar	9.400,00	0,00	9.400,00	0,00	0,00	0,00	0,00
Fonte Rec.: 102 - Receitas de Impostos e de Transferências de Impostos Vinculados à Saúde	9.400,00	0,00	9.400,00	0,00	0,00	0,00	0,00
Nat. Desp.: 3.1.90.11 - VENCIMENTOS E VANTAGENS FIXAS - PESSOAL CIVIL	518.300,00	0,00	12.795,00	505.505,00	503.910,44	503.910,44	1.594,56
Fonte Rec.: 102 - Receitas de Impostos e de Transferências de Impostos Vinculados à Saúde	518.300,00	0,00	12.795,00	505.505,00	503.910,44	503.910,44	1.594,56
Nat. Desp.: 3.1.90.94 - INDENIZAÇÕES E RESTITUIÇÕES TRABALHISTAS	1.500,00	14.304,00	0,00	15.804,00	15.804,00	15.804,00	0,00
Fonte Rec.: 102 - Receitas de Impostos e de Transferências de Impostos Vinculados à Saúde	1.500,00	14.304,00	0,00	15.804,00	15.804,00	15.804,00	0,00
Nat. Desp.: 3.1.91.13 - OBRIGAÇÕES PATRONAIS	125.300,00	0,00	20.800,00	104.500,00	103.484,40	103.484,40	1.015,60
Fonte Rec.: 102 - Receitas de Impostos e de Transferências de Impostos Vinculados à Saúde	125.300,00	0,00	20.800,00	104.500,00	103.484,40	103.484,40	1.015,60
Nat. Desp.: 3.3.90.14 - DIÁRIAS - PESSOAL CIVIL	150.000,00	64.800,00	0,00	214.800,00	185.330,00	185.330,00	29.470,00
Fonte Rec.: 102 - Receitas de Impostos e de Transferências de Impostos Vinculados à Saúde	150.000,00	64.800,00	0,00	214.800,00	185.330,00	185.330,00	29.470,00
Nat. Desp.: 3.3.90.30 - MATERIAL DE CONSUMO	250.000,00	382.809,00	0,00	632.809,00	510.456,99	501.523,59	122.352,01
Fonte Rec.: 102 - Receitas de Impostos e de Transferências de Impostos Vinculados à Saúde	250.000,00	382.809,00	0,00	632.809,00	510.456,99	501.523,59	122.352,01
Nat. Desp.: 3.3.90.36 - OUTROS SERVIÇOS DE TERCEIROS - PESSOA FÍSICA	1.000,00	0,00	1.000,00	0,00	0,00	0,00	0,00
Fonte Rec.: 102 - Receitas de Impostos e de Transferências de Impostos Vinculados à Saúde	1.000,00	0,00	1.000,00	0,00	0,00	0,00	0,00
Nat. Desp.: 3.3.90.39 - OUTROS SERVIÇOS DE TERCEIROS - PESSOA JURÍDICA	262.000,00	568.100,00	7.604,00	822.496,00	596.461,47	596.461,47	226.034,53
Fonte Rec.: 102 - Receitas de Impostos e de Transferências de Impostos Vinculados à Saúde	262.000,00	558.500,00	7.604,00	812.896,00	591.711,47	591.711,47	221.184,53
Fonte Rec.: 202 - Receitas de Impostos e de Transferências de Impostos Vinculados à Saúde	0,00	9.600,00	0,00	9.600,00	4.750,00	4.750,00	4.850,00
Nat. Desp.: 3.3.90.46 - Auxílio-alimentação	0,00	7.700,00	0,00	7.700,00	6.390,22	6.390,22	1.309,78
Fonte Rec.: 102 - Receitas de Impostos e de Transferências de Impostos Vinculados à Saúde	0,00	7.700,00	0,00	7.700,00	6.390,22	6.390,22	1.309,78
Nat. Desp.: 4.4.90.52 - EQUIPAMENTOS E MATERIAL PERMANENTE	1.000,00	7.000,00	909,00	7.091,00	7.091,00	7.091,00	0,00
Fonte Rec.: 102 - Receitas de Impostos e de Transferências de Impostos Vinculados à Saúde	1.000,00	7.000,00	909,00	7.091,00	7.091,00	7.091,00	0,00
Ação: 2148 - TRATAMENTO FORADO DOMCILIO TFD	17.000,00	0,00	12.000,00	5.000,00	210,00	210,00	4.790,00
Subação: -	17.000,00	0,00	12.000,00	5.000,00	210,00	210,00	4.790,00
Nat. Desp.: 3.3.90.36 - OUTROS SERVIÇOS DE TERCEIROS - PESSOA FÍSICA	1.000,00	0,00	0,00	1.000,00	0,00	0,00	1.000,00
Fonte Rec.: 102 - Receitas de Impostos e de Transferências de Impostos Vinculados à Saúde	1.000,00	0,00	0,00	1.000,00	0,00	0,00	1.000,00
Nat. Desp.: 3.3.90.39 - OUTROS SERVIÇOS DE TERCEIROS - PESSOA JURÍDICA	1.000,00	0,00	0,00	1.000,00	0,00	0,00	1.000,00
Fonte Rec.: 102 - Receitas de Impostos e de Transferências de Impostos Vinculados à Saúde	1.000,00	0,00	0,00	1.000,00	0,00	0,00	1.000,00
Nat. Desp.: 3.3.90.48 - Outros Auxílios Financeiros a Pessoas Físicas	15.000,00	0,00	12.000,00	3.000,00	210,00	210,00	2.790,00
Fonte Rec.: 102 - Receitas de Impostos e de Transferências de Impostos Vinculados à Saúde	15.000,00	0,00	12.000,00	3.000,00	210,00	210,00	2.790,00
Ação: 2152 - MANUTENCAO DA JUDICIALIZACAO DA SAUDE	20.000,00	0,00	40.000,00	- 20.000,00	0,00	0,00	- 20.000,00
Subação: -	20.000,00	0,00	40.000,00	- 20.000,00	0,00	0,00	- 20.000,00
Nat. Desp.: 3.3.90.30 - MATERIAL DE CONSUMO	10.000,00	0,00	20.000,00	- 10.000,00	0,00	0,00	- 10.000,00
Fonte Rec.: 102 - Receitas de Impostos e de Transferências de Impostos Vinculados à Saúde	10.000,00	0,00	20.000,00	- 10.000,00	0,00	0,00	- 10.000,00
Nat. Desp.: 3.3.90.48 - Outros Auxílios Financeiros a Pessoas Físicas	10.000,00	0,00	20.000,00	- 10.000,00	0,00	0,00	- 10.000,00
Fonte Rec.: 102 - Receitas de Impostos e de Transferências de Impostos Vinculados à Saúde	10.000,00	0,00	20.000,00	- 10.000,00	0,00	0,00	- 10.000,00
Ação: 2158 - MANUTENCAO DA REDE DE URGENCIA E EMERGENCIA SAMU	39.640,00	0,00	0,00	39.640,00	30.677,50	30.677,50	8.962,50
Subação: -	39.640,00	0,00	0,00	39.640,00	30.677,50	30.677,50	8.962,50
Nat. Desp.: 3.1.71.70 - Rateio pela Participação em Consórcio Público	15.170,42	0,00	0,00	15.170,42	11.740,24	11.740,24	3.430,18
Fonte Rec.: 102 - Receitas de Impostos e de Transferências de Impostos Vinculados à Saúde	15.170,42	0,00	0,00	15.170,42	11.740,24	11.740,24	3.430,18
Nat. Desp.: 3.3.71.70 - Rateio pela Participação em Consórcio Público	23.873,91	0,00	0,00	23.873,91	18.477,11	18.477,11	5.396,80
Fonte Rec.: 102 - Receitas de Impostos e de Transferências de Impostos Vinculados à Saúde	23.873,91	0,00	0,00	23.873,91	18.477,11	18.477,11	5.396,80
Nat. Desp.: 4.4.71.70 - Rateio pela Participação em Consórcio Público	595,67	0,00	0,00	595,67	460,15	460,15	135,52
Fonte Rec.: 102 - Receitas de Impostos e de Transferências de Impostos Vinculados à Saúde	595,67	0,00	0,00	595,67	460,15	460,15	135,52
Subfunção: 303 - Suporte Profilático e Terapêutico	266.760,00	176.895,00	158.495,00	285.160,00	236.441,05	184.445,42	48.718,95
Prog.: 1002 - PROGRAMA DE VIGILANCIA EM SAUDE	50.000,00	0,00	45.000,00	5.000,00	5.677,00	5.677,00	- 677,00
Ação: 2172 - MANUTENCAO DO APOIO P DEPENDENTES QUIMCOS	50.000,00	0,00	45.000,00	5.000,00	5.677,00	5.677,00	- 677,00
Subação: -	50.000,00	0,00	45.000,00	5.000,00	5.677,00	5.677,00	- 677,00
Nat. Desp.: 3.3.90.39 - OUTROS SERVIÇOS DE TERCEIROS - PESSOA JURÍDICA	50.000,00	0,00	45.000,00	5.000,00	5.677,00	5.677,00	- 677,00
Fonte Rec.: 102 - Receitas de Impostos e de Transferências de Impostos Vinculados à Saúde	40.000,00	0,00	25.000,00	15.000,00	5.677,00	5.677,00	9.323,00
Fonte Rec.: 155 - Transferências de Recursos do Fundo Estadual de Saúde	10.000,00	0,00	20.000,00	- 10.000,00	0,00	0,00	- 10.000,00
Prog.: 1003 - ATENCAO A SAUDE DA POPULACAO	216.760,00	176.895,00	113.495,00	280.160,00	230.764,05	178.768,42	49.395,95
Ação: 2102 - MANUTENCAO DA ASSISTENCIA FARMACEUTICA REC PROP	76.700,00	176.625,00	41.725,00	211.600,00	149.673,27	113.428,22	61.926,73
Subação: -	76.700,00	176.625,00	41.725,00	211.600,00	149.673,27	113.428,22	61.926,73
Nat. Desp.: 3.1.90.04 - CONTRATAÇÃO POR TEMPO DETERMINADO	18.200,00	13.125,00	10.000,00	21.325,00	17.267,91	17.267,91	4.057,09
Fonte Rec.: 102 - Receitas de Impostos e de Transferências de Impostos Vinculados à Saúde	18.200,00	10.435,00	10.000,00	18.635,00	15.923,67	15.923,67	2.711,33

Classificação da Despesa	Valor Fixado (A)	Alterações Orçamentárias por Acréscimo (B)	Alterações Orçamentárias por Redução (C)	Valor Atualizado da Despesa (D = A + B - C)	Valor Empenhado (E)	Valor Liquidado (F)	Saldo a Empenhar (G = D - E)
Fonte Rec.: 202 - Receitas de Impostos e de Transferências de Impostos Vinculados à Saúde	0,00	2.690,00	0,00	2.690,00	1.344,24	1.344,24	1.345,76
Nat. Desp.: 3.1.90.11 - VENCIMENTOS E VANTAGENS FIXAS - PESSOAL CIVIL	1.000,00	0,00	1.000,00	0,00	0,00	0,00	0,00
Fonte Rec.: 102 - Receitas de Impostos e de Transferências de Impostos Vinculados à Saúde	1.000,00	0,00	1.000,00	0,00	0,00	0,00	0,00
Nat. Desp.: 3.1.91.13 - OBRIGAÇÕES PATRONAIS	500,00	0,00	500,00	0,00	0,00	0,00	0,00
Fonte Rec.: 102 - Receitas de Impostos e de Transferências de Impostos Vinculados à Saúde	500,00	0,00	500,00	0,00	0,00	0,00	0,00
Nat. Desp.: 3.3.90.30 - MATERIAL DE CONSUMO	50.000,00	87.400,00	16.100,00	121.300,00	87.136,49	52.217,38	34.163,51
Fonte Rec.: 102 - Receitas de Impostos e de Transferências de Impostos Vinculados à Saúde	50.000,00	87.400,00	16.100,00	121.300,00	87.136,49	52.217,38	34.163,51
Nat. Desp.: 3.3.90.32 - Material, Bem ou Serviço para Distribuição Gratuita	5.000,00	75.000,00	13.125,00	66.875,00	43.425,49	42.099,55	23.449,51
Fonte Rec.: 102 - Receitas de Impostos e de Transferências de Impostos Vinculados à Saúde	5.000,00	75.000,00	13.125,00	66.875,00	43.425,49	42.099,55	23.449,51
Nat. Desp.: 3.3.90.39 - OUTROS SERVIÇOS DE TERCEIROS - PESSOA JURIDICA	1.000,00	0,00	0,00	1.000,00	838,80	838,80	161,20
Fonte Rec.: 102 - Receitas de Impostos e de Transferências de Impostos Vinculados à Saúde	1.000,00	0,00	0,00	1.000,00	838,80	838,80	161,20
Nat. Desp.: 3.3.90.46 - Auxílio-alimentação	0,00	1.100,00	0,00	1.100,00	1.004,58	1.004,58	95,42
Fonte Rec.: 102 - Receitas de Impostos e de Transferências de Impostos Vinculados à Saúde	0,00	1.100,00	0,00	1.100,00	1.004,58	1.004,58	95,42
Nat. Desp.: 4.4.90.52 - EQUIPAMENTOS E MATERIAL PERMANENTE	1.000,00	0,00	1.000,00	0,00	0,00	0,00	0,00
Fonte Rec.: 102 - Receitas de Impostos e de Transferências de Impostos Vinculados à Saúde	1.000,00	0,00	1.000,00	0,00	0,00	0,00	0,00
Ação: 2115 - MANUTENCAO DA ASSISTENCIA FARMACEUTICA REC VINC	140.060,00	270,00	71.770,00	68.560,00	81.090,78	65.340,20	- 12.530,78
Subação: -	140.060,00	270,00	71.770,00	68.560,00	81.090,78	65.340,20	- 12.530,78
Nat. Desp.: 3.1.90.11 - VENCIMENTOS E VANTAGENS FIXAS - PESSOAL CIVIL	10.000,00	0,00	20.000,00	- 10.000,00	0,00	0,00	- 10.000,00
Fonte Rec.: 155 - Transferências de Recursos do Fundo Estadual de Saúde	10.000,00	0,00	20.000,00	- 10.000,00	0,00	0,00	- 10.000,00
Nat. Desp.: 3.3.90.30 - MATERIAL DE CONSUMO	129.560,00	0,00	51.770,00	77.790,00	80.839,18	65.088,60	- 3.049,18
Fonte Rec.: 151 - Transferências de Recursos do SUS para Assistência Farmacêutica	51.765,00	0,00	270,00	51.495,00	41.273,28	39.913,16	10.221,72
Fonte Rec.: 155 - Transferências de Recursos do Fundo Estadual de Saúde	77.795,00	0,00	51.500,00	26.295,00	39.565,90	25.175,44	- 13.270,90
Nat. Desp.: 3.3.90.39 - OUTROS SERVIÇOS DE TERCEIROS - PESSOA JURIDICA	500,00	270,00	0,00	770,00	251,60	251,60	518,40
Fonte Rec.: 151 - Transferências de Recursos do SUS para Assistência Farmacêutica	0,00	270,00	0,00	270,00	241,90	241,90	28,10
Fonte Rec.: 155 - Transferências de Recursos do Fundo Estadual de Saúde	500,00	0,00	0,00	500,00	9,70	9,70	490,30
Subfunção: 304 - Vigilância Sanitária	21.400,00	21.320,00	5.350,00	37.370,00	14.228,58	14.228,58	23.141,42
Prog.: 1002 - PROGRAMA DE VIGILANCIA EM SAUDE	5.500,00	21.320,00	5.230,00	21.590,00	14.228,58	14.228,58	7.361,42
Ação: 2126 - MANUTENCAO DAS ATIVIDADES VIGILANCIA SANITARIA	5.500,00	21.320,00	5.230,00	21.590,00	14.228,58	14.228,58	7.361,42
Subação: -	5.500,00	21.320,00	5.230,00	21.590,00	14.228,58	14.228,58	7.361,42
Nat. Desp.: 3.1.90.04 - CONTRATAÇÃO POR TEMPO DETERMINADO	0,00	20.590,00	0,00	20.590,00	13.503,13	13.503,13	7.086,87
Fonte Rec.: 102 - Receitas de Impostos e de Transferências de Impostos Vinculados à Saúde	0,00	13.660,00	0,00	13.660,00	10.077,39	10.077,39	3.582,61
Fonte Rec.: 202 - Receitas de Impostos e de Transferências de Impostos Vinculados à Saúde	0,00	6.930,00	0,00	6.930,00	3.425,74	3.425,74	3.504,26
Nat. Desp.: 3.1.90.11 - VENCIMENTOS E VANTAGENS FIXAS - PESSOAL CIVIL	1.000,00	0,00	1.000,00	0,00	0,00	0,00	0,00
Fonte Rec.: 102 - Receitas de Impostos e de Transferências de Impostos Vinculados à Saúde	1.000,00	0,00	1.000,00	0,00	0,00	0,00	0,00
Nat. Desp.: 3.1.91.13 - OBRIGAÇÕES PATRONAIS	500,00	0,00	500,00	0,00	0,00	0,00	0,00
Fonte Rec.: 102 - Receitas de Impostos e de Transferências de Impostos Vinculados à Saúde	500,00	0,00	500,00	0,00	0,00	0,00	0,00
Nat. Desp.: 3.3.90.14 - DIÁRIAS - PESSOAL CIVIL	500,00	0,00	500,00	0,00	0,00	0,00	0,00
Fonte Rec.: 102 - Receitas de Impostos e de Transferências de Impostos Vinculados à Saúde	500,00	0,00	500,00	0,00	0,00	0,00	0,00
Nat. Desp.: 3.3.90.30 - MATERIAL DE CONSUMO	1.000,00	0,00	1.000,00	0,00	0,00	0,00	0,00
Fonte Rec.: 102 - Receitas de Impostos e de Transferências de Impostos Vinculados à Saúde	1.000,00	0,00	1.000,00	0,00	0,00	0,00	0,00
Nat. Desp.: 3.3.90.36 - OUTROS SERVIÇOS DE TERCEIROS - PESSOA FISICA	500,00	0,00	500,00	0,00	0,00	0,00	0,00
Fonte Rec.: 102 - Receitas de Impostos e de Transferências de Impostos Vinculados à Saúde	500,00	0,00	500,00	0,00	0,00	0,00	0,00
Nat. Desp.: 3.3.90.39 - OUTROS SERVIÇOS DE TERCEIROS - PESSOA JURIDICA	1.000,00	0,00	730,00	270,00	0,00	0,00	270,00
Fonte Rec.: 102 - Receitas de Impostos e de Transferências de Impostos Vinculados à Saúde	1.000,00	0,00	730,00	270,00	0,00	0,00	270,00
Nat. Desp.: 3.3.90.46 - Auxílio-alimentação	0,00	730,00	0,00	730,00	725,45	725,45	4,55
Fonte Rec.: 102 - Receitas de Impostos e de Transferências de Impostos Vinculados à Saúde	0,00	730,00	0,00	730,00	725,45	725,45	4,55
Nat. Desp.: 4.4.90.52 - EQUIPAMENTOS E MATERIAL PERMANENTE	1.000,00	0,00	1.000,00	0,00	0,00	0,00	0,00
Fonte Rec.: 102 - Receitas de Impostos e de Transferências de Impostos Vinculados à Saúde	1.000,00	0,00	1.000,00	0,00	0,00	0,00	0,00
Prog.: 1003 - ATENCAO A SAUDE DA POPULACAO	15.900,00	0,00	120,00	15.780,00	0,00	0,00	15.780,00
Ação: 2169 - SIST VIGILANCIA ALIMENTAR E NUTRICIONAL SISVAN	15.900,00	0,00	120,00	15.780,00	0,00	0,00	15.780,00
Subação: -	15.900,00	0,00	120,00	15.780,00	0,00	0,00	15.780,00
Nat. Desp.: 3.3.90.30 - MATERIAL DE CONSUMO	7.000,00	0,00	0,00	7.000,00	0,00	0,00	7.000,00
Fonte Rec.: 102 - Receitas de Impostos e de Transferências de Impostos Vinculados à Saúde	5.000,00	0,00	0,00	5.000,00	0,00	0,00	5.000,00
Fonte Rec.: 150 - Transferências de Recursos do SUS para Vigilância em Saúde	2.000,00	0,00	0,00	2.000,00	0,00	0,00	2.000,00
Nat. Desp.: 3.3.90.36 - OUTROS SERVIÇOS DE TERCEIROS - PESSOA FISICA	1.000,00	0,00	120,00	880,00	0,00	0,00	880,00

Classificação da Despesa	Valor Fixado (A)	Alterações Orçamentárias por Acréscimo (B)	Alterações Orçamentárias por Redução (C)	Valor Atualizado da Despesa (D = A + B - C)	Valor Empenhado (E)	Valor Liquidado (F)	Saldo a Empenhar (G = D - E)
Fonte Rec.: 102 - Receitas de Impostos e de Transferências de Impostos Vinculados à Saúde	500,00	0,00	0,00	500,00	0,00	0,00	500,00
Fonte Rec.: 150 - Transferências de Recursos do SUS para Vigilância em Saúde	500,00	0,00	120,00	380,00	0,00	0,00	380,00
Nat. Desp.: 3.3.90.39 - OUTROS SERVIÇOS DE TERCEIROS - PESSOA JURIDICA	4.000,00	0,00	0,00	4.000,00	0,00	0,00	4.000,00
Fonte Rec.: 102 - Receitas de Impostos e de Transferências de Impostos Vinculados à Saúde	3.000,00	0,00	0,00	3.000,00	0,00	0,00	3.000,00
Fonte Rec.: 150 - Transferências de Recursos do SUS para Vigilância em Saúde	1.000,00	0,00	0,00	1.000,00	0,00	0,00	1.000,00
Nat. Desp.: 4.4.90.52 - EQUIPAMENTOS E MATERIAL PERMANENTE	3.900,00	0,00	0,00	3.900,00	0,00	0,00	3.900,00
Fonte Rec.: 102 - Receitas de Impostos e de Transferências de Impostos Vinculados à Saúde	3.000,00	0,00	0,00	3.000,00	0,00	0,00	3.000,00
Fonte Rec.: 150 - Transferências de Recursos do SUS para Vigilância em Saúde	900,00	0,00	0,00	900,00	0,00	0,00	900,00
Subfunção: 305 - Vigilância Epidemiológica	135.075,00	92.115,00	13.660,00	213.530,00	168.794,83	166.925,78	44.735,17
Prog.: 1002 - PROGRAMA DE VIGILANCIA EM SAUDE	135.075,00	92.115,00	13.660,00	213.530,00	168.794,83	166.925,78	44.735,17
Ação: 2128 - MANUTENCAO DAS ATIVIDADES VIGILANCIA EPIDEMIOLOGIA	135.075,00	92.115,00	13.660,00	213.530,00	168.794,83	166.925,78	44.735,17
Subação: -	135.075,00	92.115,00	13.660,00	213.530,00	168.794,83	166.925,78	44.735,17
Nat. Desp.: 3.1.90.04 - CONTRATAÇÃO POR TEMPO DETERMINADO	72.000,00	62.670,00	8.265,00	126.405,00	100.303,49	100.303,49	26.101,51
Fonte Rec.: 102 - Receitas de Impostos e de Transferências de Impostos Vinculados à Saúde	22.000,00	2.100,00	8.265,00	15.835,00	15.770,96	15.770,96	64,04
Fonte Rec.: 150 - Transferências de Recursos do SUS para Vigilância em Saúde	50.000,00	60.570,00	0,00	110.570,00	84.532,53	84.532,53	26.037,47
Nat. Desp.: 3.1.90.11 - VENCIMENTOS E VANTAGENS FIXAS - PESSOAL CIVIL	25.000,00	13.285,00	2.155,00	36.130,00	32.051,24	32.051,24	4.078,76
Fonte Rec.: 150 - Transferências de Recursos do SUS para Vigilância em Saúde	25.000,00	9.885,00	2.155,00	32.730,00	30.351,24	30.351,24	2.378,76
Fonte Rec.: 155 - Transferências de Recursos do Fundo Estadual de Saúde	0,00	3.400,00	0,00	3.400,00	1.700,00	1.700,00	1.700,00
Nat. Desp.: 3.1.90.13 - OBRIGAÇÕES PATRONAIS	6.800,00	0,00	0,00	6.800,00	6.373,64	6.373,64	426,36
Fonte Rec.: 150 - Transferências de Recursos do SUS para Vigilância em Saúde	6.800,00	0,00	0,00	6.800,00	6.373,64	6.373,64	426,36
Nat. Desp.: 3.3.90.14 - DIÁRIAS - PESSOAL CIVIL	500,00	0,00	0,00	500,00	0,00	0,00	500,00
Fonte Rec.: 102 - Receitas de Impostos e de Transferências de Impostos Vinculados à Saúde	500,00	0,00	0,00	500,00	0,00	0,00	500,00
Nat. Desp.: 3.3.90.30 - MATERIAL DE CONSUMO	15.475,00	7.500,00	620,00	22.355,00	16.146,77	14.277,72	6.208,23
Fonte Rec.: 102 - Receitas de Impostos e de Transferências de Impostos Vinculados à Saúde	1.800,00	0,00	620,00	1.180,00	0,00	0,00	1.180,00
Fonte Rec.: 150 - Transferências de Recursos do SUS para Vigilância em Saúde	13.675,00	600,00	0,00	14.275,00	12.557,87	12.226,90	1.717,13
Fonte Rec.: 155 - Transferências de Recursos do Fundo Estadual de Saúde	0,00	6.900,00	0,00	6.900,00	3.588,90	2.050,82	3.311,10
Nat. Desp.: 3.3.90.36 - OUTROS SERVIÇOS DE TERCEIROS - PESSOA FISICA	2.000,00	0,00	900,00	1.100,00	0,00	0,00	1.100,00
Fonte Rec.: 102 - Receitas de Impostos e de Transferências de Impostos Vinculados à Saúde	1.000,00	0,00	500,00	500,00	0,00	0,00	500,00
Fonte Rec.: 150 - Transferências de Recursos do SUS para Vigilância em Saúde	1.000,00	0,00	400,00	600,00	0,00	0,00	600,00
Nat. Desp.: 3.3.90.39 - OUTROS SERVIÇOS DE TERCEIROS - PESSOA JURIDICA	9.300,00	320,00	0,00	9.620,00	7.138,63	7.138,63	2.481,37
Fonte Rec.: 102 - Receitas de Impostos e de Transferências de Impostos Vinculados à Saúde	4.500,00	0,00	0,00	4.500,00	3.419,74	3.419,74	1.080,26
Fonte Rec.: 150 - Transferências de Recursos do SUS para Vigilância em Saúde	4.800,00	320,00	0,00	5.120,00	3.718,89	3.718,89	1.401,11
Nat. Desp.: 3.3.90.46 - Auxílio-alimentação	0,00	8.340,00	0,00	8.340,00	4.681,06	4.681,06	3.658,94
Fonte Rec.: 102 - Receitas de Impostos e de Transferências de Impostos Vinculados à Saúde	0,00	8.340,00	0,00	8.340,00	4.681,06	4.681,06	3.658,94
Nat. Desp.: 4.4.90.52 - EQUIPAMENTOS E MATERIAL PERMANENTE	4.000,00	0,00	1.720,00	2.280,00	2.100,00	2.100,00	180,00
Fonte Rec.: 102 - Receitas de Impostos e de Transferências de Impostos Vinculados à Saúde	1.000,00	0,00	820,00	180,00	0,00	0,00	180,00
Fonte Rec.: 150 - Transferências de Recursos do SUS para Vigilância em Saúde	3.000,00	0,00	900,00	2.100,00	2.100,00	2.100,00	0,00
Subfunção: 306 - Alimentação e Nutrição	15.000,00	0,00	0,00	15.000,00	11.742,20	11.742,20	3.257,80
Prog.: 1003 - ATENCAO A SAUDE DA POPULACAO	15.000,00	0,00	0,00	15.000,00	11.742,20	11.742,20	3.257,80
Ação: 2153 - MANUTENCAO DE SUPLEMENTOS ALIMENTARES	15.000,00	0,00	0,00	15.000,00	11.742,20	11.742,20	3.257,80
Subação: -	15.000,00	0,00	0,00	15.000,00	11.742,20	11.742,20	3.257,80
Nat. Desp.: 3.3.90.30 - MATERIAL DE CONSUMO	15.000,00	0,00	0,00	15.000,00	11.742,20	11.742,20	3.257,80
Fonte Rec.: 102 - Receitas de Impostos e de Transferências de Impostos Vinculados à Saúde	15.000,00	0,00	0,00	15.000,00	11.742,20	11.742,20	3.257,80
<b>Total</b>	<b>R\$8.023.796,00</b>	<b>R\$4.352.343,36</b>	<b>R\$2.183.356,00</b>	<b>R\$10.192.783,36</b>	<b>R\$8.939.035,73</b>	<b>R\$8.858.384,18</b>	<b>R\$1.253.747,63</b>

## Fonte das Informações Apresentadas no Relatório

Código do Órgão	Órgão	Data de Envio da Última Remessa	Código da Última Remessa
01	CÂMARA MUNICIPAL DE JURUAIA	08/02/2019 02:02:03	772742940
02	PREFEITURA MUNICIPAL DE JURUAIA	25/02/2019 04:02:23	774586427
03	FUNDO MUNICIPAL DE PREVIDENCIA SOCIAL DE JURUAIA	28/01/2019 03:01:59	769035954

# Tribunal de Contas do Estado de Minas Gerais

Exercício: 2018

Município: Juruiaia

Bimestre: Consolidado Anual

Gerado em: 12/03/2019 20:36:06

## Comparativo da Despesa Fixada com a Executada - Função 12: Educação

Classificação da Despesa	Valor Fixado (A)	Alterações Orçamentárias por Acréscimo (B)	Alterações Orçamentárias por Redução (C)	Valor Atualizado da Despesa (D = A + B - C)	Valor Empenhado (E)	Valor Liquidado (F)	Saldo a Empenhar (G = D - E)
Órgão: 02 - Prefeitura Municipal de Juruiaia	8.545.656,00	3.918.792,90	3.668.850,00	8.795.598,90	7.268.200,07	7.261.424,24	1.527.398,83
Unid.: 02006001 - COORDENADORIA DE ENSINO	189.750,00	234.341,00	65.709,00	358.382,00	278.623,75	277.992,56	79.758,25
Função: 12 - Educação	189.750,00	234.341,00	65.709,00	358.382,00	278.623,75	277.992,56	79.758,25
Subfunção: 122 - Administração Geral	189.750,00	234.341,00	65.709,00	358.382,00	278.623,75	277.992,56	79.758,25
Prog.: 1214 - ATENDIMENTO ENSINO GERAL	189.750,00	234.341,00	65.709,00	358.382,00	278.623,75	277.992,56	79.758,25
Ação: 2028 - MANUTENCAO DA REMUNERACAO DO SECRETARIO EDUCACAO	66.000,00	18.700,00	8.975,00	75.725,00	71.022,11	71.022,11	4.702,89
Subação: -	66.000,00	18.700,00	8.975,00	75.725,00	71.022,11	71.022,11	4.702,89
Nat. Desp.: 3.1.90.11 - VENCIMENTOS E VANTAGENS FIXAS - PESSOAL CIVIL	55.000,00	5.335,00	1.495,00	58.840,00	58.358,28	58.358,28	481,72
Fonte Rec.: 101 - Receitas de Impostos e de Transferências de Impostos Vinculados à	55.000,00	5.335,00	1.495,00	58.840,00	58.358,28	58.358,28	481,72
Educação							
Nat. Desp.: 3.1.90.13 - OBRIGAÇÕES PATRONAIS	11.000,00	0,00	7.480,00	3.520,00	0,00	0,00	3.520,00
Fonte Rec.: 101 - Receitas de Impostos e de Transferências de Impostos Vinculados à	11.000,00	0,00	7.480,00	3.520,00	0,00	0,00	3.520,00
Educação							
Nat. Desp.: 3.1.91.13 - OBRIGAÇÕES PATRONAIS	0,00	13.365,00	0,00	13.365,00	12.663,83	12.663,83	701,17
Fonte Rec.: 101 - Receitas de Impostos e de Transferências de Impostos Vinculados à	0,00	13.365,00	0,00	13.365,00	12.663,83	12.663,83	701,17
Educação							
Ação: 2029 - MANUTENCAO DAS ATIMDADES DA SECRETARIA EDUCACAO	93.750,00	215.641,00	28.654,00	280.737,00	204.031,64	203.400,45	76.705,36
Subação: -	93.750,00	215.641,00	28.654,00	280.737,00	204.031,64	203.400,45	76.705,36
Nat. Desp.: 3.1.90.04 - CONTRATAÇÃO POR TEMPO DETERMINADO	0,00	18.877,00	0,00	18.877,00	15.315,66	15.315,66	3.561,34
Fonte Rec.: 101 - Receitas de Impostos e de Transferências de Impostos Vinculados à	0,00	16.117,00	0,00	16.117,00	13.936,17	13.936,17	2.180,83
Educação							
Fonte Rec.: 201 - Receitas de Impostos e de Transferências de Impostos Vinculados à	0,00	2.760,00	0,00	2.760,00	1.379,49	1.379,49	1.380,51
Educação							
Nat. Desp.: 3.1.90.05 - Outros Benefícios Previdenciários do Servidor ou do Militar	6.100,00	0,00	6.100,00	0,00	0,00	0,00	0,00
Fonte Rec.: 101 - Receitas de Impostos e de Transferências de Impostos Vinculados à	6.100,00	0,00	6.100,00	0,00	0,00	0,00	0,00
Educação							
Nat. Desp.: 3.1.90.11 - VENCIMENTOS E VANTAGENS FIXAS - PESSOAL CIVIL	32.350,00	146.650,00	2.000,00	177.000,00	120.427,82	120.427,82	56.572,18
Fonte Rec.: 101 - Receitas de Impostos e de Transferências de Impostos Vinculados à	32.350,00	105.350,00	2.000,00	135.700,00	99.842,08	99.842,08	35.857,92
Educação							
Fonte Rec.: 201 - Receitas de Impostos e de Transferências de Impostos Vinculados à	0,00	41.300,00	0,00	41.300,00	20.585,74	20.585,74	20.714,26
Educação							
Nat. Desp.: 3.1.90.13 - OBRIGAÇÕES PATRONAIS	0,00	7.475,00	0,00	7.475,00	6.479,97	6.479,97	995,03
Fonte Rec.: 101 - Receitas de Impostos e de Transferências de Impostos Vinculados à	0,00	7.475,00	0,00	7.475,00	6.479,97	6.479,97	995,03
Educação							
Nat. Desp.: 3.1.90.94 - INDENIZAÇÕES E RESTITUIÇÕES TRABALHISTAS	0,00	5.200,00	0,00	5.200,00	3.638,14	3.638,14	1.561,86
Fonte Rec.: 100 - Recursos Ordinários	0,00	3.200,00	0,00	3.200,00	3.101,97	3.101,97	98,03
Fonte Rec.: 101 - Receitas de Impostos e de Transferências de Impostos Vinculados à	0,00	2.000,00	0,00	2.000,00	536,17	536,17	1.463,83
Educação							
Nat. Desp.: 3.1.91.13 - OBRIGAÇÕES PATRONAIS	7.500,00	14.830,00	2.000,00	20.330,00	16.579,05	16.579,05	3.750,95
Fonte Rec.: 101 - Receitas de Impostos e de Transferências de Impostos Vinculados à	7.500,00	12.510,00	2.000,00	18.010,00	15.420,37	15.420,37	2.589,63
Educação							
Fonte Rec.: 201 - Receitas de Impostos e de Transferências de Impostos Vinculados à	0,00	2.320,00	0,00	2.320,00	1.158,68	1.158,68	1.161,32
Educação							
Nat. Desp.: 3.3.90.14 - DIÁRIAS - PESSOAL CIVIL	3.000,00	2.800,00	2.000,00	3.800,00	2.065,00	2.065,00	1.735,00
Fonte Rec.: 100 - Recursos Ordinários	3.000,00	2.800,00	2.000,00	3.800,00	2.065,00	2.065,00	1.735,00
Nat. Desp.: 3.3.90.30 - MATERIAL DE CONSUMO	20.200,00	0,00	6.179,00	14.021,00	10.698,44	10.067,25	3.322,56

Classificação da Despesa	Valor Fixado (A)	Alterações Orçamentárias por Acréscimo (B)	Alterações Orçamentárias por Redução (C)	Valor Atualizado da Despesa (D = A + B - C)	Valor Empenhado (E)	Valor Liquidado (F)	Saldo a Empenhar (G = D - E)
Fonte Rec.: 100 - Recursos Ordinários	1.000,00	0,00	695,00	305,00	0,00	0,00	305,00
Educação							
Fonte Rec.: 101 - Receitas de Impostos e de Transferências de Impostos Vinculados à	19.200,00	0,00	5.484,00	13.716,00	10.698,44	10.067,25	3.017,56
Nat. Desp.: 3.3.90.36 - OUTROS SERVIÇOS DE TERCEIROS - PESSOA FÍSICA	2.700,00	0,00	1.000,00	1.700,00	167,44	167,44	1.532,56
Fonte Rec.: 100 - Recursos Ordinários	1.000,00	0,00	1.000,00	0,00	0,00	0,00	0,00
Educação							
Fonte Rec.: 101 - Receitas de Impostos e de Transferências de Impostos Vinculados à	1.700,00	0,00	0,00	1.700,00	167,44	167,44	1.532,56
Nat. Desp.: 3.3.90.39 - OUTROS SERVIÇOS DE TERCEIROS - PESSOA JURÍDICA	16.900,00	14.900,00	4.500,00	27.300,00	23.752,55	23.752,55	3.547,45
Fonte Rec.: 100 - Recursos Ordinários	1.600,00	10.700,00	1.200,00	11.100,00	11.020,55	11.020,55	79,45
Educação							
Fonte Rec.: 101 - Receitas de Impostos e de Transferências de Impostos Vinculados à	15.300,00	3.000,00	3.300,00	15.000,00	12.732,00	12.732,00	2.268,00
Educação							
Fonte Rec.: 201 - Receitas de Impostos e de Transferências de Impostos Vinculados à	0,00	1.200,00	0,00	1.200,00	0,00	0,00	1.200,00
Nat. Desp.: 3.3.90.46 - Auxílio-alimentação	0,00	4.909,00	0,00	4.909,00	4.907,57	4.907,57	1,43
Educação							
Fonte Rec.: 101 - Receitas de Impostos e de Transferências de Impostos Vinculados à	0,00	4.909,00	0,00	4.909,00	4.907,57	4.907,57	1,43
Nat. Desp.: 4.4.90.52 - EQUIPAMENTOS E MATERIAL PERMANENTE	5.000,00	0,00	4.875,00	125,00	0,00	0,00	125,00
Educação							
Fonte Rec.: 101 - Receitas de Impostos e de Transferências de Impostos Vinculados à	5.000,00	0,00	4.875,00	125,00	0,00	0,00	125,00
Ação: 2173 - MANUT SEC EDUCACAO FESTIMDADESHOMENAGENS	10.000,00	0,00	8.080,00	1.920,00	0,00	0,00	1.920,00
Subação: -	10.000,00	0,00	8.080,00	1.920,00	0,00	0,00	1.920,00
Nat. Desp.: 3.3.90.30 - MATERIAL DE CONSUMO	5.000,00	0,00	5.000,00	0,00	0,00	0,00	0,00
Fonte Rec.: 100 - Recursos Ordinários	5.000,00	0,00	5.000,00	0,00	0,00	0,00	0,00
Nat. Desp.: 3.3.90.32 - Material, Bem ou Serviço para Distribuição Gratuita	5.000,00	0,00	3.080,00	1.920,00	0,00	0,00	1.920,00
Fonte Rec.: 100 - Recursos Ordinários	5.000,00	0,00	3.080,00	1.920,00	0,00	0,00	1.920,00
Ação: 2174 - MANUTENCAO DO PROGRAMA PROERD	5.000,00	0,00	0,00	5.000,00	3.570,00	3.570,00	1.430,00
Subação: -	5.000,00	0,00	0,00	5.000,00	3.570,00	3.570,00	1.430,00
Nat. Desp.: 3.3.90.32 - Material, Bem ou Serviço para Distribuição Gratuita	5.000,00	0,00	0,00	5.000,00	3.570,00	3.570,00	1.430,00
Fonte Rec.: 100 - Recursos Ordinários	5.000,00	0,00	0,00	5.000,00	3.570,00	3.570,00	1.430,00
Ação: 2175 - MANUTENCAO DO PROGRAMA GAROTOS DA PAZ	5.000,00	0,00	0,00	5.000,00	0,00	0,00	5.000,00
Subação: -	5.000,00	0,00	0,00	5.000,00	0,00	0,00	5.000,00
Nat. Desp.: 3.3.90.32 - Material, Bem ou Serviço para Distribuição Gratuita	5.000,00	0,00	0,00	5.000,00	0,00	0,00	5.000,00
Fonte Rec.: 100 - Recursos Ordinários	5.000,00	0,00	0,00	5.000,00	0,00	0,00	5.000,00
Ação: 2176 - MANUT SEC EDUCACAO DISTRIBUICAO DE UNIFORMES	10.000,00	0,00	20.000,00	- 10.000,00	0,00	0,00	- 10.000,00
Subação: -	10.000,00	0,00	20.000,00	- 10.000,00	0,00	0,00	- 10.000,00
Nat. Desp.: 3.3.90.32 - Material, Bem ou Serviço para Distribuição Gratuita	10.000,00	0,00	20.000,00	- 10.000,00	0,00	0,00	- 10.000,00
Fonte Rec.: 100 - Recursos Ordinários	10.000,00	0,00	20.000,00	- 10.000,00	0,00	0,00	- 10.000,00
Unid.: 02006002 - DEPARTAMENTO MUNICIPAL DE EDUCACAO	8.355.906,00	3.684.451,90	3.603.141,00	8.437.216,90	6.989.576,32	6.983.431,68	1.447.640,58
Função: 12 - Educação	8.355.906,00	3.684.451,90	3.603.141,00	8.437.216,90	6.989.576,32	6.983.431,68	1.447.640,58
Subfunção: 122 - Administração Geral	20.000,00	0,00	12.000,00	8.000,00	0,00	0,00	8.000,00
Prog.: 1214 - ATENDIMENTO ENSINO GERAL	20.000,00	0,00	12.000,00	8.000,00	0,00	0,00	8.000,00
Ação: 2167 - FUNCIONAMENTO DE TELECENTRO COMUNITARIO	20.000,00	0,00	12.000,00	8.000,00	0,00	0,00	8.000,00
Subação: -	20.000,00	0,00	12.000,00	8.000,00	0,00	0,00	8.000,00
Nat. Desp.: 3.3.90.30 - MATERIAL DE CONSUMO	10.000,00	0,00	10.000,00	0,00	0,00	0,00	0,00
Fonte Rec.: 100 - Recursos Ordinários	10.000,00	0,00	10.000,00	0,00	0,00	0,00	0,00
Nat. Desp.: 3.3.90.36 - OUTROS SERVIÇOS DE TERCEIROS - PESSOA FÍSICA	1.000,00	0,00	0,00	1.000,00	0,00	0,00	1.000,00
Fonte Rec.: 100 - Recursos Ordinários	1.000,00	0,00	0,00	1.000,00	0,00	0,00	1.000,00
Nat. Desp.: 4.4.90.52 - EQUIPAMENTOS E MATERIAL PERMANENTE	9.000,00	0,00	2.000,00	7.000,00	0,00	0,00	7.000,00
Fonte Rec.: 100 - Recursos Ordinários	9.000,00	0,00	2.000,00	7.000,00	0,00	0,00	7.000,00
Subfunção: 306 - Alimentação e Nutrição	479.900,00	236.500,00	179.700,00	536.700,00	385.993,65	383.484,81	150.706,35
Prog.: 1201 - PROGRAMA DE ALIMENTACAO ESCOLAR	479.900,00	236.500,00	179.700,00	536.700,00	385.993,65	383.484,81	150.706,35
Ação: 2032 - MANUTENCAO DA MERENDA ESCOLAR	479.900,00	236.500,00	179.700,00	536.700,00	385.993,65	383.484,81	150.706,35
Subação: -	479.900,00	236.500,00	179.700,00	536.700,00	385.993,65	383.484,81	150.706,35
Nat. Desp.: 3.3.90.30 - MATERIAL DE CONSUMO	479.900,00	236.500,00	179.700,00	536.700,00	385.993,65	383.484,81	150.706,35
Fonte Rec.: 100 - Recursos Ordinários	250.000,00	0,00	179.700,00	70.300,00	20.487,64	20.487,64	49.812,36



Classificação da Despesa	Valor Fixado (A)	Alterações Orçamentárias por Acréscimo (B)	Alterações Orçamentárias por Redução (C)	Valor Atualizado da Despesa (D = A + B - C)	Valor Empenhado (E)	Valor Liquidado (F)	Saldo a Empenhar (G = D - E)
Alimentação	126.800,00	43.500,00	0,00	170.300,00	149.501,20	149.501,20	20.798,80
Fonte Rec.: 144 - Transferências de Recursos do FNDE Referentes ao Programa Nacional de Alimentação Escolar (PNAE)							
Fonte Rec.: 147 - Transferência do Salário-Educação	103.100,00	147.000,00	0,00	250.100,00	200.097,27	197.588,43	50.002,73
Alimentação Escolar (PNAE)	0,00	40.000,00	0,00	40.000,00	15.907,54	15.907,54	24.092,46
Fonte Rec.: 244 - Transferências de Recursos do FNDE Referentes ao Programa Nacional de Alimentação Escolar (PNAE)							
Fonte Rec.: 247 - Transferência do Salário-Educação	0,00	6.000,00	0,00	6.000,00	0,00	0,00	6.000,00
Subfunção: 361 - Ensino Fundamental	5.107.056,00	3.067.628,00	1.911.453,00	6.263.231,00	4.856.629,29	4.852.993,49	1.406.601,71
Prog.: 1202 - ATENDIMENTO AO ENSINO FUNDAMENTAL	3.737.356,00	1.867.498,00	934.067,00	4.670.787,00	3.701.410,65	3.698.158,85	969.376,35
Ação: 1004 - CONST REF E AMPLIACAO PREDIOS ESCOLARES	400.000,00	8.000,00	134.642,00	273.358,00	0,00	0,00	273.358,00
Subação: -	400.000,00	8.000,00	134.642,00	273.358,00	0,00	0,00	273.358,00
Nat. Desp.: 4.4.90.51 - OBRAS E INSTALAÇÕES	400.000,00	0,00	121.500,00	278.500,00	0,00	0,00	278.500,00
Fonte Rec.: 100 - Recursos Ordinários	20.000,00	0,00	0,00	20.000,00	0,00	0,00	20.000,00
Educação	50.000,00	0,00	15.000,00	35.000,00	0,00	0,00	35.000,00
Fonte Rec.: 101 - Receitas de Impostos e de Transferências de Impostos Vinculados à Educação							
Fonte Rec.: 122 - Transferências de Convênios Vinculados à Educação	300.000,00	0,00	106.500,00	193.500,00	0,00	0,00	193.500,00
Fonte Rec.: 192 - Alienação de Bens	30.000,00	0,00	0,00	30.000,00	0,00	0,00	30.000,00
Nat. Desp.: 4.4.90.52 - EQUIPAMENTOS E MATERIAL PERMANENTE	0,00	8.000,00	13.142,00	- 5.142,00	0,00	0,00	- 5.142,00
Fonte Rec.: 146 - Outras Transferências de Recursos do FNDE	0,00	8.000,00	13.142,00	- 5.142,00	0,00	0,00	- 5.142,00
Ação: 1026 - AQUISICAO DE VEICULO P O ENSINO FUNDAMENTAL	100.000,00	0,00	72.200,00	27.800,00	0,00	0,00	27.800,00
Subação: -	100.000,00	0,00	72.200,00	27.800,00	0,00	0,00	27.800,00
Nat. Desp.: 4.4.90.52 - EQUIPAMENTOS E MATERIAL PERMANENTE	100.000,00	0,00	72.200,00	27.800,00	0,00	0,00	27.800,00
Educação	50.000,00	0,00	50.000,00	0,00	0,00	0,00	0,00
Fonte Rec.: 101 - Receitas de Impostos e de Transferências de Impostos Vinculados à Educação							
Fonte Rec.: 122 - Transferências de Convênios Vinculados à Educação	50.000,00	0,00	22.200,00	27.800,00	0,00	0,00	27.800,00
Ação: 1028 - AQUISICAO EQUIP E MAT PERMANENTE P ESCOLAS	50.866,00	41.800,00	36.000,00	56.666,00	21.582,15	21.582,15	35.083,85
Subação: -	50.866,00	41.800,00	36.000,00	56.666,00	21.582,15	21.582,15	35.083,85
Nat. Desp.: 3.3.90.93 - INDENIZAÇÕES E RESTITUIÇÕES	0,00	35.300,00	0,00	35.300,00	17.392,15	17.392,15	17.907,85
Fonte Rec.: 146 - Outras Transferências de Recursos do FNDE	0,00	500,00	0,00	500,00	0,00	0,00	500,00
Fonte Rec.: 246 - Outras Transferências de Recursos do FNDE	0,00	34.800,00	0,00	34.800,00	17.392,15	17.392,15	17.407,85
Nat. Desp.: 4.4.90.52 - EQUIPAMENTOS E MATERIAL PERMANENTE	50.866,00	6.500,00	36.000,00	21.366,00	4.190,00	4.190,00	17.176,00
Educação	10.000,00	6.500,00	7.500,00	9.000,00	4.190,00	4.190,00	4.810,00
Fonte Rec.: 101 - Receitas de Impostos e de Transferências de Impostos Vinculados à Educação							
Fonte Rec.: 122 - Transferências de Convênios Vinculados à Educação	30.000,00	0,00	20.000,00	10.000,00	0,00	0,00	10.000,00
Fonte Rec.: 146 - Outras Transferências de Recursos do FNDE	10.866,00	0,00	8.500,00	2.366,00	0,00	0,00	2.366,00
Ação: 2034 - MANUTENCAO DO ENSINO FUNDAMENTAL	398.090,00	1.143.432,00	121.682,00	1.419.840,00	1.048.546,81	1.045.295,01	371.293,19
Subação: -	398.090,00	1.143.432,00	121.682,00	1.419.840,00	1.048.546,81	1.045.295,01	371.293,19
Nat. Desp.: 3.1.90.04 - CONTRATAÇÃO POR TEMPO DETERMINADO	3.000,00	89.295,00	0,00	92.295,00	56.869,13	56.869,13	35.425,87
Educação	3.000,00	71.095,00	0,00	74.095,00	47.775,79	47.775,79	26.319,21
Fonte Rec.: 101 - Receitas de Impostos e de Transferências de Impostos Vinculados à Educação							
Fonte Rec.: 201 - Receitas de Impostos e de Transferências de Impostos Vinculados à Educação	0,00	18.200,00	0,00	18.200,00	9.093,34	9.093,34	9.106,66
Nat. Desp.: 3.1.90.05 - Outros Benefícios Previdenciários do Servidor ou do Militar	1.500,00	0,00	1.500,00	0,00	0,00	0,00	0,00
Educação	1.500,00	0,00	1.500,00	0,00	0,00	0,00	0,00
Fonte Rec.: 101 - Receitas de Impostos e de Transferências de Impostos Vinculados à Educação							
Nat. Desp.: 3.1.90.11 - VENCIMENTOS E VANTAGENS FIXAS - PESSOAL CIVIL	48.390,00	719.590,00	0,00	767.980,00	521.698,63	521.698,63	246.281,37
Educação	48.390,00	472.330,00	0,00	520.720,00	398.096,03	398.096,03	122.623,97
Fonte Rec.: 101 - Receitas de Impostos e de Transferências de Impostos Vinculados à Educação							
Fonte Rec.: 201 - Receitas de Impostos e de Transferências de Impostos Vinculados à Educação	0,00	247.260,00	0,00	247.260,00	123.602,60	123.602,60	123.657,40
Nat. Desp.: 3.1.90.94 - INDENIZAÇÕES E RESTITUIÇÕES TRABALHISTAS	3.000,00	6.030,00	0,00	9.030,00	8.935,55	8.935,55	94,45
Fonte Rec.: 100 - Recursos Ordinários	3.000,00	6.030,00	0,00	9.030,00	8.935,55	8.935,55	94,45
Nat. Desp.: 3.1.91.13 - OBRIGAÇÕES PATRONAIS	12.000,00	98.480,00	0,00	110.480,00	101.352,11	101.352,11	9.127,89
Educação	12.000,00	98.480,00	0,00	110.480,00	101.352,11	101.352,11	9.127,89
Fonte Rec.: 101 - Receitas de Impostos e de Transferências de Impostos Vinculados à Educação							
Nat. Desp.: 3.3.90.30 - MATERIAL DE CONSUMO	279.600,00	155.330,00	76.680,00	358.250,00	292.847,35	289.595,55	65.402,65
Fonte Rec.: 100 - Recursos Ordinários	5.000,00	28.000,00	2.000,00	31.000,00	28.368,00	28.368,00	2.632,00

Classificação da Despesa	Valor Fixado (A)	Alterações Orçamentárias por Acréscimo (B)	Alterações Orçamentárias por Redução (C)	Valor Atualizado da Despesa (D = A + B - C)	Valor Empenhado (E)	Valor Liquidado (F)	Saldo a Empenhar (G = D - E)
Educação Fonte Rec.: 101 - Receitas de Impostos e de Transferências de Impostos Vinculados à	264.600,00	107.330,00	57.480,00	314.450,00	247.211,35	243.959,55	67.238,65
Fonte Rec.: 147 - Transferência do Salário-Educação	10.000,00	20.000,00	17.200,00	12.800,00	17.268,00	17.268,00	- 4.468,00
Nat. Desp.: 3.3.90.36 - OUTROS SERVIÇOS DE TERCEIROS - PESSOA FÍSICA	1.000,00	6.307,00	0,00	7.307,00	6.501,43	6.501,43	805,57
Educação Fonte Rec.: 101 - Receitas de Impostos e de Transferências de Impostos Vinculados à	1.000,00	6.307,00	0,00	7.307,00	6.501,43	6.501,43	805,57
Nat. Desp.: 3.3.90.39 - OUTROS SERVIÇOS DE TERCEIROS - PESSOA JURIDICA	43.600,00	0,00	20.317,00	23.283,00	13.246,01	13.246,01	10.036,99
Educação Fonte Rec.: 101 - Receitas de Impostos e de Transferências de Impostos Vinculados à	42.600,00	0,00	20.317,00	22.283,00	12.301,41	12.301,41	9.981,59
Fonte Rec.: 147 - Transferência do Salário-Educação	1.000,00	0,00	0,00	1.000,00	944,60	944,60	55,40
Nat. Desp.: 3.3.90.46 - Auxílio-alimentação	0,00	48.400,00	9.800,00	38.600,00	30.776,60	30.776,60	7.823,40
Educação Fonte Rec.: 101 - Receitas de Impostos e de Transferências de Impostos Vinculados à	0,00	48.400,00	9.800,00	38.600,00	30.776,60	30.776,60	7.823,40
Nat. Desp.: 4.4.90.52 - EQUIPAMENTOS E MATERIAL PERMANENTE	6.000,00	20.000,00	13.385,00	12.615,00	16.320,00	16.320,00	- 3.705,00
Educação Fonte Rec.: 101 - Receitas de Impostos e de Transferências de Impostos Vinculados à	6.000,00	20.000,00	13.385,00	12.615,00	16.320,00	16.320,00	- 3.705,00
Ação: 2037 - MANUTENCAO ATIVIDADES DO ENSINO BASICO FUNDEB	659.200,00	175.918,00	384.370,00	450.748,00	265.911,82	265.911,82	184.836,18
Subação: -	659.200,00	175.918,00	384.370,00	450.748,00	265.911,82	265.911,82	184.836,18
Nat. Desp.: 3.1.90.04 - CONTRATAÇÃO POR TEMPO DETERMINADO	1.000,00	33.346,00	0,00	34.346,00	29.299,67	29.299,67	5.046,33
Educação Básica Fonte Rec.: 119 - Transferências do FUNDEB para Aplicação em Outras Despesas da	1.000,00	24.070,00	0,00	25.070,00	24.662,22	24.662,22	407,78
Fonte Rec.: 146 - Outras Transferências de Recursos do FNDE	0,00	9.276,00	0,00	9.276,00	4.637,45	4.637,45	4.638,55
Nat. Desp.: 3.1.90.05 - Outros Benefícios Previdenciários do Servidor ou do Militar	29.600,00	0,00	10.970,00	18.630,00	0,00	0,00	18.630,00
Educação Básica Fonte Rec.: 119 - Transferências do FUNDEB para Aplicação em Outras Despesas da	29.600,00	0,00	10.970,00	18.630,00	0,00	0,00	18.630,00
Nat. Desp.: 3.1.90.11 - VENCIMENTOS E VANTAGENS FIXAS - PESSOAL CIVIL	477.600,00	107.130,00	347.500,00	237.230,00	183.174,63	183.174,63	54.055,37
Educação Básica Fonte Rec.: 119 - Transferências do FUNDEB para Aplicação em Outras Despesas da	477.600,00	0,00	347.500,00	130.100,00	129.609,86	129.609,86	490,14
Fonte Rec.: 146 - Outras Transferências de Recursos do FNDE	0,00	107.130,00	0,00	107.130,00	53.564,77	53.564,77	53.565,23
Nat. Desp.: 3.1.90.13 - OBRIGAÇÕES PATRONAIS	1.000,00	0,00	0,00	1.000,00	0,00	0,00	1.000,00
Educação Básica Fonte Rec.: 119 - Transferências do FUNDEB para Aplicação em Outras Despesas da	1.000,00	0,00	0,00	1.000,00	0,00	0,00	1.000,00
Nat. Desp.: 3.1.90.94 - INDENIZAÇÕES E RESTITUIÇÕES TRABALHISTAS	0,00	7.500,00	0,00	7.500,00	2.902,14	2.902,14	4.597,86
Educação Básica Fonte Rec.: 119 - Transferências do FUNDEB para Aplicação em Outras Despesas da	0,00	7.500,00	0,00	7.500,00	2.902,14	2.902,14	4.597,86
Nat. Desp.: 3.1.91.13 - OBRIGAÇÕES PATRONAIS	114.000,00	17.142,00	0,00	131.142,00	39.815,70	39.815,70	91.326,30
Educação Básica Fonte Rec.: 119 - Transferências do FUNDEB para Aplicação em Outras Despesas da	114.000,00	0,00	0,00	114.000,00	31.245,56	31.245,56	82.754,44
Fonte Rec.: 146 - Outras Transferências de Recursos do FNDE	0,00	17.142,00	0,00	17.142,00	8.570,14	8.570,14	8.571,86
Nat. Desp.: 3.3.90.30 - MATERIAL DE CONSUMO	20.000,00	0,00	17.600,00	2.400,00	0,00	0,00	2.400,00
Educação Básica Fonte Rec.: 119 - Transferências do FUNDEB para Aplicação em Outras Despesas da	20.000,00	0,00	17.600,00	2.400,00	0,00	0,00	2.400,00
Nat. Desp.: 3.3.90.36 - OUTROS SERVIÇOS DE TERCEIROS - PESSOA FÍSICA	1.000,00	0,00	0,00	1.000,00	0,00	0,00	1.000,00
Educação Básica Fonte Rec.: 119 - Transferências do FUNDEB para Aplicação em Outras Despesas da	1.000,00	0,00	0,00	1.000,00	0,00	0,00	1.000,00
Nat. Desp.: 3.3.90.39 - OUTROS SERVIÇOS DE TERCEIROS - PESSOA JURIDICA	10.000,00	0,00	3.900,00	6.100,00	0,00	0,00	6.100,00
Educação Básica Fonte Rec.: 119 - Transferências do FUNDEB para Aplicação em Outras Despesas da	10.000,00	0,00	3.900,00	6.100,00	0,00	0,00	6.100,00
Nat. Desp.: 3.3.90.46 - Auxílio-alimentação	0,00	10.800,00	0,00	10.800,00	10.719,68	10.719,68	80,32
Educação Básica Fonte Rec.: 119 - Transferências do FUNDEB para Aplicação em Outras Despesas da	0,00	10.800,00	0,00	10.800,00	10.719,68	10.719,68	80,32
Nat. Desp.: 4.4.90.52 - EQUIPAMENTOS E MATERIAL PERMANENTE	5.000,00	0,00	4.400,00	600,00	0,00	0,00	600,00
Educação Básica Fonte Rec.: 119 - Transferências do FUNDEB para Aplicação em Outras Despesas da	5.000,00	0,00	4.400,00	600,00	0,00	0,00	600,00
Ação: 2038 - REMUNERACAO PROFISSIONAIS DO MAGISTERIO FUNDEB	2.117.200,00	498.348,00	180.173,00	2.435.375,00	2.365.369,87	2.365.369,87	70.005,13
Subação: -	2.117.200,00	498.348,00	180.173,00	2.435.375,00	2.365.369,87	2.365.369,87	70.005,13

Classificação da Despesa	Valor Fixado (A)	Alterações Orçamentárias por Acréscimo (B)	Alterações Orçamentárias por Redução (C)	Valor Atualizado da Despesa (D = A + B - C)	Valor Empenhado (E)	Valor Liquidado (F)	Saldo a Empenhar (G = D - E)
Nat. Desp.: 3.1.90.04 - CONTRATAÇÃO POR TEMPO DETERMINADO	10.000,00	259.930,00	0,00	269.930,00	229.465,99	229.465,99	40.464,01
Educação Fonte Rec.: 101 - Receitas de Impostos e de Transferências de Impostos Vinculados à	0,00	1.000,00	0,00	1.000,00	200,00	200,00	800,00
Profissionais do Magistério em Efetivo Exercício na Educação Básica	10.000,00	258.930,00	0,00	268.930,00	229.265,99	229.265,99	39.664,01
Nat. Desp.: 3.1.90.05 - Outros Benefícios Previdenciários do Servidor ou do Militar	87.200,00	0,00	86.813,00	387,00	386,40	386,40	0,60
Profissionais do Magistério em Efetivo Exercício na Educação Básica	87.200,00	0,00	86.813,00	387,00	386,40	386,40	0,60
Nat. Desp.: 3.1.90.11 - VENCIMENTOS E VANTAGENS FIXAS - PESSOAL CIVIL	1.633.000,00	175.393,00	63.800,00	1.744.593,00	1.719.844,95	1.719.844,95	24.748,05
Educação Fonte Rec.: 101 - Receitas de Impostos e de Transferências de Impostos Vinculados à	0,00	3.900,00	0,00	3.900,00	3.900,00	3.900,00	0,00
Profissionais do Magistério em Efetivo Exercício na Educação Básica	1.633.000,00	171.493,00	63.800,00	1.740.693,00	1.715.944,95	1.715.944,95	24.748,05
Nat. Desp.: 3.1.90.94 - INDENIZAÇÕES E RESTITUIÇÕES TRABALHISTAS	2.000,00	6.450,00	0,00	8.450,00	8.403,01	8.403,01	46,99
Profissionais do Magistério em Efetivo Exercício na Educação Básica	2.000,00	6.450,00	0,00	8.450,00	8.403,01	8.403,01	46,99
Nat. Desp.: 3.1.91.13 - OBRIGAÇÕES PATRONAIS	385.000,00	5.975,00	29.560,00	361.415,00	361.413,93	361.413,93	1,07
Profissionais do Magistério em Efetivo Exercício na Educação Básica	385.000,00	5.975,00	29.560,00	361.415,00	361.413,93	361.413,93	1,07
Nat. Desp.: 3.3.90.46 - Auxílio-alimentação	0,00	50.600,00	0,00	50.600,00	45.855,59	45.855,59	4.744,41
Educação Básica Fonte Rec.: 119 - Transferências do FUNDEB para Aplicação em Outras Despesas da	0,00	50.600,00	0,00	50.600,00	45.855,59	45.855,59	4.744,41
Ação: 2151 - MANUTENCAO DO PROG DINHEIRO DIRETO NA ESCOLAPDDE	7.000,00	0,00	0,00	7.000,00	0,00	0,00	7.000,00
Subação: -	7.000,00	0,00	0,00	7.000,00	0,00	0,00	7.000,00
Nat. Desp.: 3.3.90.30 - MATERIAL DE CONSUMO	5.000,00	0,00	0,00	5.000,00	0,00	0,00	5.000,00
Direto na Escola (PDDE) Fonte Rec.: 143 - Transferências de Recursos do FNDE Referentes ao Programa Dinheiro	5.000,00	0,00	0,00	5.000,00	0,00	0,00	5.000,00
Nat. Desp.: 4.4.90.52 - EQUIPAMENTOS E MATERIAL PERMANENTE	2.000,00	0,00	0,00	2.000,00	0,00	0,00	2.000,00
Direto na Escola (PDDE) Fonte Rec.: 143 - Transferências de Recursos do FNDE Referentes ao Programa Dinheiro	2.000,00	0,00	0,00	2.000,00	0,00	0,00	2.000,00
Ação: 2166 - TREINAMENTO E CAPACITACAO DE SERVIDORES	5.000,00	0,00	5.000,00	0,00	0,00	0,00	0,00
Subação: -	5.000,00	0,00	5.000,00	0,00	0,00	0,00	0,00
Nat. Desp.: 3.3.90.39 - OUTROS SERVIÇOS DE TERCEIROS - PESSOA JURÍDICA	5.000,00	0,00	5.000,00	0,00	0,00	0,00	0,00
Educação Fonte Rec.: 101 - Receitas de Impostos e de Transferências de Impostos Vinculados à	2.500,00	0,00	0,00	2.500,00	0,00	0,00	2.500,00
Fonte Rec.: 147 - Transferência do Salário-Educação	2.500,00	0,00	5.000,00	- 2.500,00	0,00	0,00	- 2.500,00
Prog.: 1211 - TRANSPORTE ESCOLAR	1.343.700,00	1.198.500,00	977.386,00	1.564.814,00	1.128.405,65	1.128.021,65	436.408,35
Ação: 1057 - AQUISICAO DE VEICULOS PARA TRANSPORTE ESCOLAR	100.000,00	0,00	87.000,00	13.000,00	0,00	0,00	13.000,00
Subação: -	100.000,00	0,00	87.000,00	13.000,00	0,00	0,00	13.000,00
Nat. Desp.: 4.4.90.52 - EQUIPAMENTOS E MATERIAL PERMANENTE	100.000,00	0,00	87.000,00	13.000,00	0,00	0,00	13.000,00
Educação Fonte Rec.: 101 - Receitas de Impostos e de Transferências de Impostos Vinculados à	50.000,00	0,00	47.000,00	3.000,00	0,00	0,00	3.000,00
Fonte Rec.: 122 - Transferências de Convênios Vinculados à Educação	50.000,00	0,00	40.000,00	10.000,00	0,00	0,00	10.000,00
Ação: 2041 - MANUTENCAO DO TRANSPORTE ESCOLAR	754.900,00	1.192.500,00	631.555,00	1.315.845,00	990.218,55	989.834,55	325.626,45
Subação: -	754.900,00	1.192.500,00	631.555,00	1.315.845,00	990.218,55	989.834,55	325.626,45
Nat. Desp.: 3.3.90.30 - MATERIAL DE CONSUMO	320.900,00	371.500,00	180.700,00	511.700,00	369.177,90	368.793,90	142.522,10
Fonte Rec.: 100 - Recursos Ordinários	5.000,00	91.300,00	0,00	96.300,00	87.066,43	87.066,43	9.233,57
Educação Fonte Rec.: 101 - Receitas de Impostos e de Transferências de Impostos Vinculados à	101.700,00	161.200,00	53.000,00	209.900,00	156.511,48	156.511,48	53.388,52
Fonte Rec.: 122 - Transferências de Convênios Vinculados à Educação	20.000,00	0,00	20.000,00	0,00	0,00	0,00	0,00
Apoio ao Transporte Escolar (PNATE) Fonte Rec.: 145 - Transferências de Recursos do FNDE Referentes ao Programa Nacional de	70.000,00	0,00	13.700,00	56.300,00	24.957,12	24.957,12	31.342,88
Fonte Rec.: 147 - Transferência do Salário-Educação	124.200,00	0,00	94.000,00	30.200,00	47.618,38	47.234,38	- 17.418,38
Fonte Rec.: 200 - Recursos Ordinários	0,00	102.000,00	0,00	102.000,00	44.924,00	44.924,00	57.076,00
Educação Fonte Rec.: 201 - Receitas de Impostos e de Transferências de Impostos Vinculados à	0,00	17.000,00	0,00	17.000,00	8.100,49	8.100,49	8.899,51

Classificação da Despesa	Valor Fixado (A)	Alterações Orçamentárias por Acréscimo (B)	Alterações Orçamentárias por Redução (C)	Valor Atualizado da Despesa (D = A + B - C)	Valor Empenhado (E)	Valor Liquidado (F)	Saldo a Empenhar (G = D - E)
Nat. Desp.: 3.3.90.36 - OUTROS SERVIÇOS DE TERCEIROS - PESSOA FÍSICA	6.500,00	0,00	5.800,00	700,00	720,00	720,00	- 20,00
Educação Fonte Rec.: 101 - Receitas de Impostos e de Transferências de Impostos Vinculados à	1.500,00	0,00	0,00	1.500,00	720,00	720,00	780,00
Fonte Rec.: 147 - Transferência do Salário-Educação	5.000,00	0,00	5.800,00	- 800,00	0,00	0,00	- 800,00
Nat. Desp.: 3.3.90.39 - OUTROS SERVIÇOS DE TERCEIROS - PESSOA JURÍDICA	417.500,00	821.000,00	425.055,00	813.445,00	620.320,65	620.320,65	193.124,35
Fonte Rec.: 100 - Recursos Ordinários	13.000,00	552.200,00	125.055,00	440.145,00	304.943,62	304.943,62	135.201,38
Educação Fonte Rec.: 101 - Receitas de Impostos e de Transferências de Impostos Vinculados à	6.800,00	132.900,00	0,00	139.700,00	132.806,47	132.806,47	6.893,53
Fonte Rec.: 122 - Transferências de Convênios Vinculados à Educação	262.200,00	0,00	262.200,00	0,00	0,00	0,00	0,00
Apoio ao Transporte Escolar (PNATE) Fonte Rec.: 145 - Transferências de Recursos do FNDE Referentes ao Programa Nacional de	58.000,00	0,00	37.800,00	20.200,00	18.807,24	18.807,24	1.392,76
Fonte Rec.: 147 - Transferência do Salário-Educação	77.500,00	120.900,00	0,00	198.400,00	156.313,32	156.313,32	42.086,68
Educação Fonte Rec.: 201 - Receitas de Impostos e de Transferências de Impostos Vinculados à	0,00	15.000,00	0,00	15.000,00	7.450,00	7.450,00	7.550,00
Nat. Desp.: 4.4.90.52 - EQUIPAMENTOS E MATERIAL PERMANENTE	10.000,00	0,00	20.000,00	- 10.000,00	0,00	0,00	- 10.000,00
Fonte Rec.: 147 - Transferência do Salário-Educação	10.000,00	0,00	20.000,00	- 10.000,00	0,00	0,00	- 10.000,00
Ação: 2042 - MANUTENCAO DO TRANSPORTE ESCOLAR FUNDEB	487.800,00	6.000,00	258.831,00	234.969,00	138.187,10	138.187,10	96.781,90
Subação: -	487.800,00	6.000,00	258.831,00	234.969,00	138.187,10	138.187,10	96.781,90
Nat. Desp.: 3.1.90.04 - CONTRATAÇÃO POR TEMPO DETERMINADO	2.000,00	0,00	0,00	2.000,00	0,00	0,00	2.000,00
Educação Básica Fonte Rec.: 119 - Transferências do FUNDEB para Aplicação em Outras Despesas da	2.000,00	0,00	0,00	2.000,00	0,00	0,00	2.000,00
Nat. Desp.: 3.1.90.05 - Outros Benefícios Previdenciários do Servidor ou do Militar	13.000,00	0,00	0,00	13.000,00	0,00	0,00	13.000,00
Educação Básica Fonte Rec.: 119 - Transferências do FUNDEB para Aplicação em Outras Despesas da	13.000,00	0,00	0,00	13.000,00	0,00	0,00	13.000,00
Nat. Desp.: 3.1.90.11 - VENCIMENTOS E VANTAGENS FIXAS - PESSOAL CIVIL	341.800,00	0,00	216.831,00	124.969,00	107.687,49	107.687,49	17.281,51
Educação Básica Fonte Rec.: 119 - Transferências do FUNDEB para Aplicação em Outras Despesas da	341.800,00	0,00	216.831,00	124.969,00	107.687,49	107.687,49	17.281,51
Nat. Desp.: 3.1.91.13 - OBRIGAÇÕES PATRONAIS	85.500,00	0,00	6.500,00	79.000,00	24.499,61	24.499,61	54.500,39
Educação Básica Fonte Rec.: 119 - Transferências do FUNDEB para Aplicação em Outras Despesas da	85.500,00	0,00	6.500,00	79.000,00	24.499,61	24.499,61	54.500,39
Nat. Desp.: 3.3.90.30 - MATERIAL DE CONSUMO	15.000,00	0,00	10.000,00	5.000,00	0,00	0,00	5.000,00
Educação Básica Fonte Rec.: 119 - Transferências do FUNDEB para Aplicação em Outras Despesas da	15.000,00	0,00	10.000,00	5.000,00	0,00	0,00	5.000,00
Nat. Desp.: 3.3.90.36 - OUTROS SERVIÇOS DE TERCEIROS - PESSOA FÍSICA	500,00	0,00	0,00	500,00	0,00	0,00	500,00
Educação Básica Fonte Rec.: 119 - Transferências do FUNDEB para Aplicação em Outras Despesas da	500,00	0,00	0,00	500,00	0,00	0,00	500,00
Nat. Desp.: 3.3.90.39 - OUTROS SERVIÇOS DE TERCEIROS - PESSOA JURÍDICA	30.000,00	0,00	25.500,00	4.500,00	0,00	0,00	4.500,00
Educação Básica Fonte Rec.: 119 - Transferências do FUNDEB para Aplicação em Outras Despesas da	30.000,00	0,00	25.500,00	4.500,00	0,00	0,00	4.500,00
Nat. Desp.: 3.3.90.46 - Auxílio-alimentação	0,00	6.000,00	0,00	6.000,00	6.000,00	6.000,00	0,00
Educação Básica Fonte Rec.: 119 - Transferências do FUNDEB para Aplicação em Outras Despesas da	0,00	6.000,00	0,00	6.000,00	6.000,00	6.000,00	0,00
Ação: 2135 - RECOLHIMENTO DE INSS AUTONOMOS	1.000,00	0,00	0,00	1.000,00	0,00	0,00	1.000,00
Subação: -	1.000,00	0,00	0,00	1.000,00	0,00	0,00	1.000,00
Nat. Desp.: 3.3.90.47 - Obrigações Tributárias e Contributivas	1.000,00	0,00	0,00	1.000,00	0,00	0,00	1.000,00
Educação Fonte Rec.: 101 - Receitas de Impostos e de Transferências de Impostos Vinculados à	1.000,00	0,00	0,00	1.000,00	0,00	0,00	1.000,00
Prog.: 1214 - ATENDIMENTO ENSINO GERAL	26.000,00	1.630,00	0,00	27.630,00	26.812,99	26.812,99	817,01
Ação: 2031 - CONTRIBUICAO AO PASEP	26.000,00	1.630,00	0,00	27.630,00	26.812,99	26.812,99	817,01
Subação: -	26.000,00	1.630,00	0,00	27.630,00	26.812,99	26.812,99	817,01
Nat. Desp.: 3.3.90.47 - Obrigações Tributárias e Contributivas	26.000,00	1.630,00	0,00	27.630,00	26.812,99	26.812,99	817,01
Educação Fonte Rec.: 101 - Receitas de Impostos e de Transferências de Impostos Vinculados à	26.000,00	1.630,00	0,00	27.630,00	26.812,99	26.812,99	817,01
Subfunção: 364 - Ensino Superior	60.000,00	16.000,00	0,00	76.000,00	66.160,00	66.160,00	9.840,00
Prog.: 1211 - TRANSPORTE ESCOLAR	60.000,00	16.000,00	0,00	76.000,00	66.160,00	66.160,00	9.840,00
Ação: 2159 - AUXILIO P ALUNOS CURSO SUPERIOR	60.000,00	16.000,00	0,00	76.000,00	66.160,00	66.160,00	9.840,00

Classificação da Despesa	Valor Fixado (A)	Alterações Orçamentárias por Acréscimo (B)	Alterações Orçamentárias por Redução (C)	Valor Atualizado da Despesa (D = A + B - C)	Valor Empenhado (E)	Valor Liquidado (F)	Saldo a Empenhar (G = D - E)
Subação: -	60.000,00	16.000,00	0,00	76.000,00	66.160,00	66.160,00	9.840,00
Nat. Desp.: 3.3.90.18 - Auxílio Financeiro a Estudantes	60.000,00	16.000,00	0,00	76.000,00	66.160,00	66.160,00	9.840,00
Fonte Rec.: 100 - Recursos Ordinários	60.000,00	16.000,00	0,00	76.000,00	66.160,00	66.160,00	9.840,00
Subfunção: 365 - Educação Infantil	2.652.950,00	364.323,90	1.499.988,00	1.517.285,90	1.660.793,38	1.660.793,38	- 143.507,48
Prog.: 1205 - UNIVERSALIZACAO DA EDUCACAO INFANTIL	2.652.950,00	364.323,90	1.499.988,00	1.517.285,90	1.660.793,38	1.660.793,38	- 143.507,48
Ação: 1074 - CONSTRUCAO REFORMA AMPLIACAO DE CRECHE	961.000,00	37.699,90	1.167.524,00	- 168.824,10	35.498,31	35.498,31	- 204.322,41
Subação: -	961.000,00	37.699,90	1.167.524,00	- 168.824,10	35.498,31	35.498,31	- 204.322,41
Nat. Desp.: 3.3.90.93 - INDENIZACOES E RESTITUICOES	0,00	37.699,90	0,00	37.699,90	35.498,31	35.498,31	2.201,59
Fonte Rec.: 122 - Transferências de Convênios Vinculados à Educação	0,00	2.760,00	0,00	2.760,00	1.658,41	1.658,41	1.101,59
Fonte Rec.: 222 - Transferências de Convênios Vinculados à Educação	0,00	34.939,90	0,00	34.939,90	33.839,90	33.839,90	1.100,00
Nat. Desp.: 4.4.90.51 - OBRAS E INSTALACOES	961.000,00	0,00	1.167.524,00	- 206.524,00	0,00	0,00	- 206.524,00
Fonte Rec.: 100 - Recursos Ordinários	1.000,00	0,00	0,00	1.000,00	0,00	0,00	1.000,00
Fonte Rec.: 101 - Receitas de Impostos e de Transferências de Impostos Vinculados à	10.000,00	0,00	0,00	10.000,00	0,00	0,00	10.000,00
Educação							
Fonte Rec.: 122 - Transferências de Convênios Vinculados à Educação	950.000,00	0,00	1.167.524,00	- 217.524,00	0,00	0,00	- 217.524,00
Ação: 2046 - MANUTENCAO DAS ATIVIDADES DAS CRECHES MUNICIPAIS	1.051.800,00	296.874,00	303.614,00	1.045.060,00	1.027.996,89	1.027.996,89	17.063,11
Subação: -	1.051.800,00	296.874,00	303.614,00	1.045.060,00	1.027.996,89	1.027.996,89	17.063,11
Nat. Desp.: 3.1.90.04 - CONTRATAÇÃO POR TEMPO DETERMINADO	30.000,00	102.740,00	15.000,00	117.740,00	113.396,58	113.396,58	4.343,42
Fonte Rec.: 101 - Receitas de Impostos e de Transferências de Impostos Vinculados à	30.000,00	102.740,00	15.000,00	117.740,00	113.396,58	113.396,58	4.343,42
Educação							
Nat. Desp.: 3.1.90.05 - Outros Benefícios Previdenciários do Servidor ou do Militar	41.000,00	0,00	56.600,00	- 15.600,00	383,50	383,50	- 15.983,50
Fonte Rec.: 101 - Receitas de Impostos e de Transferências de Impostos Vinculados à	41.000,00	0,00	56.600,00	- 15.600,00	383,50	383,50	- 15.983,50
Educação							
Nat. Desp.: 3.1.90.11 - VENCIMENTOS E VANTAGENS FIXAS - PESSOAL CIVIL	748.500,00	18.162,00	139.945,00	626.717,00	626.716,53	626.716,53	0,47
Fonte Rec.: 101 - Receitas de Impostos e de Transferências de Impostos Vinculados à	748.500,00	18.162,00	139.945,00	626.717,00	626.716,53	626.716,53	0,47
Educação							
Nat. Desp.: 3.1.90.13 - OBRIGAÇÕES PATRONAIS	3.000,00	2.872,00	0,00	5.872,00	5.456,59	5.456,59	415,41
Fonte Rec.: 101 - Receitas de Impostos e de Transferências de Impostos Vinculados à	3.000,00	2.872,00	0,00	5.872,00	5.456,59	5.456,59	415,41
Educação							
Nat. Desp.: 3.1.90.94 - INDENIZACOES E RESTITUICOES TRABALHISTAS	0,00	14.500,00	412,00	14.088,00	13.757,13	13.757,13	330,87
Fonte Rec.: 100 - Recursos Ordinários	0,00	8.500,00	0,00	8.500,00	8.408,52	8.408,52	91,48
Fonte Rec.: 101 - Receitas de Impostos e de Transferências de Impostos Vinculados à	0,00	6.000,00	412,00	5.588,00	5.348,61	5.348,61	239,39
Educação							
Nat. Desp.: 3.1.91.13 - OBRIGAÇÕES PATRONAIS	172.300,00	0,00	63.050,00	109.250,00	126.718,38	126.718,38	- 17.468,38
Fonte Rec.: 101 - Receitas de Impostos e de Transferências de Impostos Vinculados à	172.300,00	0,00	63.050,00	109.250,00	126.718,38	126.718,38	- 17.468,38
Educação							
Nat. Desp.: 3.3.90.30 - MATERIAL DE CONSUMO	23.000,00	33.000,00	8.000,00	48.000,00	44.533,33	44.533,33	3.466,67
Fonte Rec.: 101 - Receitas de Impostos e de Transferências de Impostos Vinculados à	23.000,00	33.000,00	8.000,00	48.000,00	44.533,33	44.533,33	3.466,67
Educação							
Nat. Desp.: 3.3.90.36 - OUTROS SERVIÇOS DE TERCEIROS - PESSOA FÍSICA	4.000,00	0,00	3.400,00	600,00	0,00	0,00	600,00
Fonte Rec.: 101 - Receitas de Impostos e de Transferências de Impostos Vinculados à	4.000,00	0,00	3.400,00	600,00	0,00	0,00	600,00
Educação							
Nat. Desp.: 3.3.90.39 - OUTROS SERVIÇOS DE TERCEIROS - PESSOA JURÍDICA	20.000,00	28.000,00	5.461,00	42.539,00	28.538,82	28.538,82	14.000,18
Fonte Rec.: 101 - Receitas de Impostos e de Transferências de Impostos Vinculados à	20.000,00	28.000,00	5.461,00	42.539,00	28.538,82	28.538,82	14.000,18
Educação							
Nat. Desp.: 3.3.90.46 - Auxílio-alimentação	0,00	39.600,00	0,00	39.600,00	36.164,13	36.164,13	3.435,87
Fonte Rec.: 101 - Receitas de Impostos e de Transferências de Impostos Vinculados à	0,00	39.600,00	0,00	39.600,00	36.164,13	36.164,13	3.435,87
Educação							
Nat. Desp.: 4.4.90.52 - EQUIPAMENTOS E MATERIAL PERMANENTE	10.000,00	58.000,00	11.746,00	56.254,00	32.331,90	32.331,90	23.922,10
Fonte Rec.: 101 - Receitas de Impostos e de Transferências de Impostos Vinculados à	10.000,00	18.000,00	11.746,00	16.254,00	16.253,90	16.253,90	0,10
Educação							
Fonte Rec.: 201 - Receitas de Impostos e de Transferências de Impostos Vinculados à	0,00	40.000,00	0,00	40.000,00	16.078,00	16.078,00	23.922,00
Educação							
Ação: 2096 - MANUTENCAO DAS ATIVIDADES DA EDUCACAO PREESCOLAR	26.000,00	0,00	19.700,00	6.300,00	0,00	0,00	6.300,00
Subação: -	26.000,00	0,00	19.700,00	6.300,00	0,00	0,00	6.300,00
Nat. Desp.: 3.1.90.11 - VENCIMENTOS E VANTAGENS FIXAS - PESSOAL CIVIL	1.000,00	0,00	0,00	1.000,00	0,00	0,00	1.000,00

Classificação da Despesa	Valor Fixado (A)	Alterações Orçamentárias por Acréscimo (B)	Alterações Orçamentárias por Redução (C)	Valor Atualizado da Despesa (D = A + B - C)	Valor Empenhado (E)	Valor Liquidado (F)	Saldo a Empenhar (G = D - E)
Educação	1.000,00	0,00	0,00	1.000,00	0,00	0,00	1.000,00
Fonte Rec.: 101 - Receitas de Impostos e de Transferências de Impostos Vinculados à							
Nat. Desp.: 3.1.90.94 - INDENIZAÇÕES E RESTITUIÇÕES TRABALHISTAS	1.000,00	0,00	0,00	1.000,00	0,00	0,00	1.000,00
Fonte Rec.: 100 - Recursos Ordinários	1.000,00	0,00	0,00	1.000,00	0,00	0,00	1.000,00
Nat. Desp.: 3.1.91.13 - OBRIGAÇÕES PATRONAIS	1.000,00	0,00	0,00	1.000,00	0,00	0,00	1.000,00
Educação	1.000,00	0,00	0,00	1.000,00	0,00	0,00	1.000,00
Fonte Rec.: 101 - Receitas de Impostos e de Transferências de Impostos Vinculados à							
Nat. Desp.: 3.3.90.30 - MATERIAL DE CONSUMO	1.000,00	0,00	0,00	1.000,00	0,00	0,00	1.000,00
Educação	1.000,00	0,00	0,00	1.000,00	0,00	0,00	1.000,00
Fonte Rec.: 101 - Receitas de Impostos e de Transferências de Impostos Vinculados à							
Nat. Desp.: 3.3.90.36 - OUTROS SERVIÇOS DE TERCEIROS - PESSOA FÍSICA	10.000,00	0,00	10.000,00	0,00	0,00	0,00	0,00
Educação	10.000,00	0,00	10.000,00	0,00	0,00	0,00	0,00
Fonte Rec.: 101 - Receitas de Impostos e de Transferências de Impostos Vinculados à							
Nat. Desp.: 3.3.90.39 - OUTROS SERVIÇOS DE TERCEIROS - PESSOA JURÍDICA	2.000,00	0,00	0,00	2.000,00	0,00	0,00	2.000,00
Educação	2.000,00	0,00	0,00	2.000,00	0,00	0,00	2.000,00
Fonte Rec.: 101 - Receitas de Impostos e de Transferências de Impostos Vinculados à							
Nat. Desp.: 4.4.90.52 - EQUIPAMENTOS E MATERIAL PERMANENTE	10.000,00	0,00	9.700,00	300,00	0,00	0,00	300,00
Educação	10.000,00	0,00	9.700,00	300,00	0,00	0,00	300,00
Fonte Rec.: 101 - Receitas de Impostos e de Transferências de Impostos Vinculados à							
Ação: 2131 - MANUTENCAO ATIVIDADES PREESCOLA FUNDEB	614.150,00	29.750,00	9.150,00	634.750,00	597.298,18	597.298,18	37.451,82
Subação: -	614.150,00	29.750,00	9.150,00	634.750,00	597.298,18	597.298,18	37.451,82
Nat. Desp.: 3.1.90.05 - Outros Benefícios Previdenciários do Servidor ou do Militar	35.000,00	0,00	9.150,00	25.850,00	0,00	0,00	25.850,00
Profissionais do Magistério em Efetivo Exercício na Educação Básica	35.000,00	0,00	9.150,00	25.850,00	0,00	0,00	25.850,00
Fonte Rec.: 118 - Transferências do FUNDEB para Aplicação na Remuneração dos							
Nat. Desp.: 3.1.90.11 - VENCIMENTOS E VANTAGENS FIXAS - PESSOAL CIVIL	476.000,00	7.350,00	0,00	483.350,00	482.625,76	482.625,76	724,24
Educação	0,00	3.000,00	0,00	3.000,00	2.300,00	2.300,00	700,00
Fonte Rec.: 101 - Receitas de Impostos e de Transferências de Impostos Vinculados à							
Profissionais do Magistério em Efetivo Exercício na Educação Básica	476.000,00	4.350,00	0,00	480.350,00	480.325,76	480.325,76	24,24
Nat. Desp.: 3.1.90.13 - OBRIGAÇÕES PATRONAIS	1.000,00	0,00	0,00	1.000,00	0,00	0,00	1.000,00
Profissionais do Magistério em Efetivo Exercício na Educação Básica	1.000,00	0,00	0,00	1.000,00	0,00	0,00	1.000,00
Fonte Rec.: 118 - Transferências do FUNDEB para Aplicação na Remuneração dos							
Nat. Desp.: 3.1.91.13 - OBRIGAÇÕES PATRONAIS	94.150,00	4.800,00	0,00	98.950,00	98.854,47	98.854,47	95,53
Profissionais do Magistério em Efetivo Exercício na Educação Básica	94.150,00	4.800,00	0,00	98.950,00	98.854,47	98.854,47	95,53
Fonte Rec.: 118 - Transferências do FUNDEB para Aplicação na Remuneração dos							
Nat. Desp.: 3.3.90.30 - MATERIAL DE CONSUMO	3.000,00	0,00	0,00	3.000,00	0,00	0,00	3.000,00
Educação Básica	3.000,00	0,00	0,00	3.000,00	0,00	0,00	3.000,00
Fonte Rec.: 119 - Transferências do FUNDEB para Aplicação em Outras Despesas da							
Nat. Desp.: 3.3.90.36 - OUTROS SERVIÇOS DE TERCEIROS - PESSOA FÍSICA	1.000,00	0,00	0,00	1.000,00	0,00	0,00	1.000,00
Educação Básica	1.000,00	0,00	0,00	1.000,00	0,00	0,00	1.000,00
Fonte Rec.: 119 - Transferências do FUNDEB para Aplicação em Outras Despesas da							
Nat. Desp.: 3.3.90.39 - OUTROS SERVIÇOS DE TERCEIROS - PESSOA JURÍDICA	1.000,00	0,00	0,00	1.000,00	0,00	0,00	1.000,00
Educação Básica	1.000,00	0,00	0,00	1.000,00	0,00	0,00	1.000,00
Fonte Rec.: 119 - Transferências do FUNDEB para Aplicação em Outras Despesas da							
Nat. Desp.: 3.3.90.46 - Auxílio-alimentação	0,00	17.600,00	0,00	17.600,00	15.817,95	15.817,95	1.782,05
Educação Básica	0,00	17.600,00	0,00	17.600,00	15.817,95	15.817,95	1.782,05
Fonte Rec.: 119 - Transferências do FUNDEB para Aplicação em Outras Despesas da							
Nat. Desp.: 4.4.90.52 - EQUIPAMENTOS E MATERIAL PERMANENTE	3.000,00	0,00	0,00	3.000,00	0,00	0,00	3.000,00
Educação Básica	3.000,00	0,00	0,00	3.000,00	0,00	0,00	3.000,00
Fonte Rec.: 119 - Transferências do FUNDEB para Aplicação em Outras Despesas da							
Subfunção: 367 - Educação Especial	36.000,00	0,00	0,00	36.000,00	20.000,00	20.000,00	16.000,00
Prog.: 1207 - ATENDIMENTO A EDUCACAO ESPECIAL	36.000,00	0,00	0,00	36.000,00	20.000,00	20.000,00	16.000,00
Ação: 2050 - MANUTENCAO CONVENIO COM A APAE	36.000,00	0,00	0,00	36.000,00	20.000,00	20.000,00	16.000,00
Subação: -	36.000,00	0,00	0,00	36.000,00	20.000,00	20.000,00	16.000,00
Nat. Desp.: 3.3.50.41 - Contribuições	36.000,00	0,00	0,00	36.000,00	20.000,00	20.000,00	16.000,00
Fonte Rec.: 100 - Recursos Ordinários	36.000,00	0,00	0,00	36.000,00	20.000,00	20.000,00	16.000,00

Classificação da Despesa	Valor Fixado (A)	Alterações Orçamentárias por Acréscimo (B)	Alterações Orçamentárias por Redução (C)	Valor Atualizado da Despesa (D = A + B - C)	Valor Empenhado (E)	Valor Liquidado (F)	Saldo a Empenhar (G = D - E)
<b>Total</b>	<b>R\$8.545.656,00</b>	<b>R\$3.918.792,90</b>	<b>R\$3.668.850,00</b>	<b>R\$8.795.598,90</b>	<b>R\$7.268.200,07</b>	<b>R\$7.261.424,24</b>	<b>R\$1.527.398,83</b>

## Fonte das Informações Apresentadas no Relatório

Código do Órgão	Órgão	Data de Envio da Última Remessa	Código da Última Remessa
01	CÂMARA MUNICIPAL DE JURUAIA	08/02/2019 02:02:03	772742940
02	PREFEITURA MUNICIPAL DE JURUAIA	25/02/2019 04:02:23	774586427
03	FUNDO MUNICIPAL DE PREVIDENCIA SOCIAL DE JURUAIA	28/01/2019 03:01:59	769035954



# Tribunal de Contas do Estado de Minas Gerais

Exercício: 2018

Município: Juruuaia

Bimestre: Consolidado Anual

Cerado em: 12/03/2019 20:35:48

## Comparativo da Receita Prevista com a Realizada

Receitas	Previsão Inicial	Previsão Atualizada (A)	Realizada no Período (B)	Saldo (C=A-B)
1.0.0.0.00.0.0 - Receitas Correntes	30.015.355,08	30.015.355,08	29.361.423,02	653.932,06
1.1.0.0.00.0.0 - Impostos, Taxas e Contribuições de Melhoria	2.040.472,00	2.040.472,00	1.802.400,69	238.071,31
1.1.1.0.00.0.0 - Impostos	1.702.072,00	1.702.072,00	1.526.030,34	176.041,66
1.1.1.3.00.0.0 - Impostos sobre a Renda e Proventos de Qualquer Natureza	180.600,00	180.600,00	201.561,97	- 20.961,97
1.1.1.3.03.0.0 - Imposto sobre a Renda - Retido na Fonte	180.600,00	180.600,00	201.561,97	- 20.961,97
1.1.1.3.03.1.0 - Imposto sobre a Renda - Retido na Fonte - Trabalho	159.600,00	159.600,00	187.539,50	- 27.939,50
1.1.1.3.03.1.1 - Imposto sobre a Renda - Retido na Fonte - Trabalho - Principal	159.600,00	159.600,00	187.539,50	- 27.939,50
100 - Recursos Ordinários	92.568,00	92.568,00	108.770,74	- 16.202,74
101 - Receitas de Impostos e de Transferências de Impostos Vinculados à Educação	41.496,00	41.496,00	48.758,10	- 7.262,10
102 - Receitas de Impostos e de Transferências de Impostos Vinculados à Saúde	25.536,00	25.536,00	30.010,66	- 4.474,66
1.1.1.3.03.4.0 - Imposto sobre a Renda - Retido na Fonte - Outros Rendimentos	21.000,00	21.000,00	14.022,47	6.977,53
1.1.1.3.03.4.1 - Imposto sobre a Renda - Retido na Fonte - Outros Rendimentos - Principal	21.000,00	21.000,00	14.022,47	6.977,53
100 - Recursos Ordinários	12.180,00	12.180,00	8.132,70	4.047,30
101 - Receitas de Impostos e de Transferências de Impostos Vinculados à Educação	5.460,00	5.460,00	3.645,62	1.814,38
102 - Receitas de Impostos e de Transferências de Impostos Vinculados à Saúde	3.360,00	3.360,00	2.244,15	1.115,85
1.1.1.8.00.0.0 - Impostos Específicos de Estados, DF e Municípios	1.521.472,00	1.521.472,00	1.324.468,37	197.003,63
1.1.1.8.01.0.0 - Impostos sobre o Patrimônio para Estados/DF/Municípios	1.199.080,00	1.199.080,00	990.088,85	208.991,15
1.1.1.8.01.1.0 - Imposto sobre a Propriedade Predial e Territorial Urbana	831.580,00	831.580,00	658.612,74	172.967,26
1.1.1.8.01.1.1 - Imposto sobre a Propriedade Predial e Territorial Urbana - Principal	712.530,00	712.530,00	500.451,22	212.078,78
100 - Recursos Ordinários	413.267,40	413.267,40	290.261,11	123.006,29
101 - Receitas de Impostos e de Transferências de Impostos Vinculados à Educação	185.257,80	185.257,80	130.116,66	55.141,14
102 - Receitas de Impostos e de Transferências de Impostos Vinculados à Saúde	114.004,80	114.004,80	80.073,45	33.931,35
1.1.1.8.01.1.2 - Imposto sobre a Propriedade Predial e Territorial Urbana - Multas e Juros	1.050,00	1.050,00	2.446,29	- 1.396,29
100 - Recursos Ordinários	609,00	609,00	1.418,40	- 809,40
101 - Receitas de Impostos e de Transferências de Impostos Vinculados à Educação	273,00	273,00	635,50	- 362,50
102 - Receitas de Impostos e de Transferências de Impostos Vinculados à Saúde	168,00	168,00	392,39	- 224,39
1.1.1.8.01.1.3 - Imposto sobre a Propriedade Predial e Territorial Urbana - Dívida Ativa	76.000,00	76.000,00	113.846,22	- 37.846,22
100 - Recursos Ordinários	44.080,00	44.080,00	66.029,77	- 21.949,77
101 - Receitas de Impostos e de Transferências de Impostos Vinculados à Educação	19.760,00	19.760,00	29.599,03	- 9.839,03
102 - Receitas de Impostos e de Transferências de Impostos Vinculados à Saúde	12.160,00	12.160,00	18.217,42	- 6.057,42
1.1.1.8.01.1.4 - Imposto sobre a Propriedade Predial e Territorial Urbana - Dívida Ativa - Multas e Juros	42.000,00	42.000,00	41.869,01	130,99
100 - Recursos Ordinários	24.360,00	24.360,00	24.283,08	76,92
101 - Receitas de Impostos e de Transferências de Impostos Vinculados à Educação	10.920,00	10.920,00	10.884,95	35,05
102 - Receitas de Impostos e de Transferências de Impostos Vinculados à Saúde	6.720,00	6.720,00	6.700,98	19,02
1.1.1.8.01.4.0 - Imposto sobre Transmissão "Inter Vivos" de Bens Imóveis e de Direitos Reais sobre Imóveis	367.500,00	367.500,00	331.476,11	36.023,89
1.1.1.8.01.4.1 - Imposto sobre Transmissão "Inter Vivos" de Bens Imóveis e de Direitos Reais sobre Imóveis - Principal	367.500,00	367.500,00	331.476,11	36.023,89
100 - Recursos Ordinários	213.150,00	213.150,00	192.255,96	20.894,04
101 - Receitas de Impostos e de Transferências de Impostos Vinculados à Educação	95.550,00	95.550,00	86.183,63	9.366,37
102 - Receitas de Impostos e de Transferências de Impostos Vinculados à Saúde	58.800,00	58.800,00	53.036,52	5.763,48
1.1.1.8.02.0.0 - Impostos sobre a Produção, Circulação de Mercadorias e Serviços	322.392,00	322.392,00	334.379,52	- 11.987,52
1.1.1.8.02.3.0 - Imposto sobre Serviços de Qualquer Natureza	322.392,00	322.392,00	334.379,52	- 11.987,52
1.1.1.8.02.3.1 - Imposto sobre Serviços de Qualquer Natureza - Principal	315.000,00	315.000,00	320.326,66	- 5.326,66
100 - Recursos Ordinários	182.700,00	182.700,00	185.787,72	- 3.087,72
101 - Receitas de Impostos e de Transferências de Impostos Vinculados à Educação	81.900,00	81.900,00	83.283,18	- 1.383,18
102 - Receitas de Impostos e de Transferências de Impostos Vinculados à Saúde	50.400,00	50.400,00	51.255,76	- 855,76
1.1.1.8.02.3.2 - Imposto sobre Serviços de Qualquer Natureza - Multas e Juros	4.000,00	4.000,00	2.680,10	1.319,90

Receitas	Previsão Inicial	Previsão Atualizada (A)	Realizada no Período (B)	Saldo (C=A-B)
100 - Recursos Ordinários	2.320,00	2.320,00	1.553,39	766,61
101 - Receitas de Impostos e de Transferências de Impostos Vinculados à Educação	1.040,00	1.040,00	695,79	344,21
102 - Receitas de Impostos e de Transferências de Impostos Vinculados à Saúde	640,00	640,00	430,92	209,08
1.1.1.8.02.3.3 - Imposto sobre Serviços de Qualquer Natureza - Dívida Ativa	2.500,00	2.500,00	7.852,81	- 5.352,81
100 - Recursos Ordinários	1.450,00	1.450,00	4.554,38	- 3.104,38
101 - Receitas de Impostos e de Transferências de Impostos Vinculados à Educação	650,00	650,00	2.041,41	- 1.391,41
102 - Receitas de Impostos e de Transferências de Impostos Vinculados à Saúde	400,00	400,00	1.257,02	- 857,02
1.1.1.8.02.3.4 - Imposto sobre Serviços de Qualquer Natureza - Dívida Ativa - Multas e Juros	892,00	892,00	3.519,95	- 2.627,95
100 - Recursos Ordinários	517,36	517,36	2.041,30	- 1.523,94
101 - Receitas de Impostos e de Transferências de Impostos Vinculados à Educação	231,92	231,92	914,91	- 682,99
102 - Receitas de Impostos e de Transferências de Impostos Vinculados à Saúde	142,72	142,72	563,74	- 421,02
1.1.2.0.00.0.0 - Taxas	337.350,00	337.350,00	276.370,35	60.979,65
1.1.2.1.00.0.0 - Taxas pelo Exercício do Poder de Polícia	102.675,00	102.675,00	112.740,18	- 10.065,18
1.1.2.1.01.0.0 - Taxas de Inspeção, Controle e Fiscalização	101.625,00	101.625,00	112.740,18	- 11.115,18
1.1.2.1.01.1.0 - Taxas de Inspeção, Controle e Fiscalização	101.625,00	101.625,00	112.740,18	- 11.115,18
1.1.2.1.01.1.1 - Taxas de Inspeção, Controle e Fiscalização - Principal	101.625,00	101.625,00	112.740,18	- 11.115,18
100 - Recursos Ordinários	101.625,00	101.625,00	112.740,18	- 11.115,18
1.1.2.1.04.0.0 - Taxa de Controle e Fiscalização Ambiental	1.050,00	1.050,00	0,00	1.050,00
1.1.2.1.04.1.0 - Taxa de Controle e Fiscalização Ambiental	1.050,00	1.050,00	0,00	1.050,00
1.1.2.1.04.1.1 - Taxa de Controle e Fiscalização Ambiental - Principal	1.050,00	1.050,00	0,00	1.050,00
100 - Recursos Ordinários	1.050,00	1.050,00	0,00	1.050,00
1.1.2.2.00.0.0 - Taxas pela Prestação de Serviços	234.675,00	234.675,00	163.630,17	71.044,83
1.1.2.2.01.0.0 - Taxas pela Prestação de Serviços	234.675,00	234.675,00	163.630,17	71.044,83
1.1.2.2.01.1.0 - Taxas pela Prestação de Serviços	234.675,00	234.675,00	163.630,17	71.044,83
1.1.2.2.01.1.1 - Taxas pela Prestação de Serviços - Principal	234.675,00	234.675,00	163.630,17	71.044,83
100 - Recursos Ordinários	234.675,00	234.675,00	163.630,17	71.044,83
1.1.3.0.00.0.0 - Contribuição de Melhoria	1.050,00	1.050,00	0,00	1.050,00
1.1.3.8.00.0.0 - Contribuição de Melhoria - Específica de Estados, DF e Municípios	1.050,00	1.050,00	0,00	1.050,00
1.1.3.8.04.0.0 - Contribuição de Melhoria para Pavimentação e Obras Complementares	1.050,00	1.050,00	0,00	1.050,00
1.1.3.8.04.1.0 - Contribuição de Melhoria para Pavimentação e Obras Complementares	1.050,00	1.050,00	0,00	1.050,00
1.1.3.8.04.1.1 - Contribuição de Melhoria para Pavimentação e Obras Complementares - Principal	1.050,00	1.050,00	0,00	1.050,00
100 - Recursos Ordinários	1.050,00	1.050,00	0,00	1.050,00
1.2.0.0.00.0.0 - Contribuições	1.490.850,00	1.490.850,00	1.281.047,45	209.802,55
1.2.1.0.00.0.0 - Contribuições Sociais	965.850,00	965.850,00	766.984,22	198.865,78
1.2.1.0.00.0.0 - Contribuições Sociais	965.850,00	965.850,00	766.984,22	198.865,78
1.2.1.0.04.0.0 - Contribuição para o Regime Próprio de Previdência Social - RPPS	965.850,00	965.850,00	766.984,22	198.865,78
1.2.1.0.04.2.0 - Contribuição do Servidor Ativo Civil para o RPPS	965.850,00	965.850,00	766.984,22	198.865,78
1.2.1.0.04.2.1 - Contribuição do Servidor Ativo Civil para o RPPS - Principal	778.050,00	778.050,00	663.021,62	115.028,38
103 - Contribuição para o Regime Próprio de Previdência Social (RPPS): Patronal, dos Servidores, Compensação Financeira	778.050,00	778.050,00	663.021,62	115.028,38
1.2.1.0.04.2.2 - Contribuição do Servidor Ativo Civil para o RPPS - Multas e Juros	2.000,00	2.000,00	0,00	2.000,00
103 - Contribuição para o Regime Próprio de Previdência Social (RPPS): Patronal, dos Servidores, Compensação Financeira	2.000,00	2.000,00	0,00	2.000,00
1.2.1.0.04.2.3 - Contribuição do Servidor Ativo Civil para o RPPS - Dívida Ativa	155.800,00	155.800,00	96.124,32	59.675,68
103 - Contribuição para o Regime Próprio de Previdência Social (RPPS): Patronal, dos Servidores, Compensação Financeira	155.800,00	155.800,00	96.124,32	59.675,68
1.2.1.0.04.2.4 - Contribuição do Servidor Ativo Civil para o RPPS - Dívida Ativa - Multas e Juros	30.000,00	30.000,00	7.838,28	22.161,72
103 - Contribuição para o Regime Próprio de Previdência Social (RPPS): Patronal, dos Servidores, Compensação Financeira	30.000,00	30.000,00	7.838,28	22.161,72
1.2.4.0.00.0.0 - Contribuição para o Custeio do Serviço de Iluminação Pública	525.000,00	525.000,00	514.063,23	10.936,77
1.2.4.0.00.0.0 - Contribuição para o Custeio do Serviço de Iluminação Pública	525.000,00	525.000,00	514.063,23	10.936,77
1.2.4.0.00.1.0 - Contribuição para o Custeio do Serviço de Iluminação Pública	525.000,00	525.000,00	514.063,23	10.936,77
1.2.4.0.00.1.1 - Contribuição para o Custeio do Serviço de Iluminação Pública - Principal	525.000,00	525.000,00	514.063,23	10.936,77
117 - Contribuição para Custeio dos Serviços de Iluminação Pública (COSIP)	525.000,00	525.000,00	514.063,23	10.936,77
1.3.0.0.00.0.0 - Receita Patrimonial	801.874,00	801.874,00	559.469,75	242.404,25
1.3.1.0.00.0.0 - Exploração do Patrimônio Imobiliário do Estado	6.500,00	6.500,00	9.065,00	- 2.565,00
1.3.1.0.00.0.0 - Exploração do Patrimônio Imobiliário do Estado	6.500,00	6.500,00	9.065,00	- 2.565,00
1.3.1.0.01.0.0 - Aluguéis, Arrendamentos, Foros, Laudêmios, Tarifas de Ocupação	6.500,00	6.500,00	9.065,00	- 2.565,00
1.3.1.0.01.1.0 - Aluguéis e Arrendamentos	6.500,00	6.500,00	9.065,00	- 2.565,00

Receitas	Previsão Inicial	Previsão Atualizada (A)	Realizada no Período (B)	Saldo (C=A-B)
1.3.1.0.01.1.1 - Aluguéis e Arrendamentos - Principal	6.500,00	6.500,00	9.065,00	- 2.565,00
100 - Recursos Ordinários	6.500,00	6.500,00	9.065,00	- 2.565,00
1.3.2.0.00.0.0 - Valores Mobiliários	795.374,00	795.374,00	550.404,75	244.969,25
1.3.2.1.00.0.0 - Juros e Correções Monetárias	795.374,00	795.374,00	550.404,75	244.969,25
1.3.2.1.00.0.0 - Juros e Correções Monetárias	795.374,00	795.374,00	550.404,75	244.969,25
1.3.2.1.00.1.0 - Remuneração de Depósitos Bancários	361.374,00	361.374,00	163.966,18	197.407,82
1.3.2.1.00.1.1 - Remuneração de Depósitos Bancários - Principal	361.374,00	361.374,00	163.966,18	197.407,82
100 - Recursos Ordinários	126.890,00	126.890,00	72.692,38	54.197,62
102 - Receitas de Impostos e de Transferências de Impostos Vinculados à Saúde	273,00	273,00	159,25	113,75
116 - Contribuição de Intervenção do Domínio Econômico (CIDE)	588,00	588,00	288,51	299,49
117 - Contribuição para Custeio dos Serviços de Iluminação Pública (COSIP)	1.000,00	1.000,00	239,46	760,54
118 - Transferências do FUNDEB para Aplicação na Remuneração dos Profissionais do Magistério em Efetivo Exercício na Educação Básica	28.350,00	28.350,00	6.077,24	22.272,76
122 - Transferências de Convênios Vinculados à Educação	7.900,00	7.900,00	20.171,74	- 12.271,74
123 - Transferências de Convênios Vinculados à Saúde	15.750,00	15.750,00	586,00	15.164,00
124 - Transferências de Convênios Não Relacionados à Educação, à Saúde nem à Assistência Social	111.000,00	111.000,00	37.286,11	73.713,89
129 - Transferências de Recursos do Fundo Nacional de Assistência Social (FNAS)	6.500,00	6.500,00	4.408,15	2.091,85
142 - Transferências de Convênios Vinculados à Assistência Social	1.000,00	1.000,00	0,00	1.000,00
143 - Transferências de Recursos do FNDE Referentes ao Programa Dinheiro Direto na Escola (PDDE)	500,00	500,00	41,43	458,57
144 - Transferências de Recursos do FNDE Referentes ao Programa Nacional de Alimentação Escolar (PNAE)	800,00	800,00	1.062,44	- 262,44
145 - Transferências de Recursos do FNDE Referentes ao Programa Nacional de Apoio ao Transporte Escolar (PNATE)	1.000,00	1.000,00	275,39	724,61
146 - Outras Transferências de Recursos do FNDE	5.866,00	5.866,00	2.130,25	3.735,75
147 - Transferência do Salário-Educação	3.300,00	3.300,00	1.609,85	1.690,15
148 - Transferências de Recursos do SUS para Atenção Básica	31.500,00	31.500,00	2.273,07	29.226,93
149 - Transferências de Recursos do SUS para Atenção de Média e Alta Complexidade Ambulatorial e Hospitalar	997,00	997,00	365,51	631,49
150 - Transferências de Recursos do SUS para Vigilância em Saúde	3.675,00	3.675,00	15,06	3.659,94
151 - Transferências de Recursos do SUS para Assistência Farmacêutica	1.365,00	1.365,00	222,03	1.142,97
153 - Transferências de Recursos do SUS para Investimentos na Rede de Serviços de Saúde	500,00	500,00	4.861,64	- 4.361,64
155 - Transferências de Recursos do Fundo Estadual de Saúde	10.920,00	10.920,00	9.030,84	1.889,16
156 - Transferências de Recursos do Fundo Estadual de Assistência Social (FEAS)	1.000,00	1.000,00	27,34	972,66
157 - Multas de Trânsito	200,00	200,00	0,00	200,00
192 - Alienação de Bens	500,00	500,00	142,49	357,51
1.3.2.1.00.4.0 - Remuneração dos Recursos do Regime Próprio de Previdência Social - RPPS	434.000,00	434.000,00	386.438,57	47.561,43
1.3.2.1.00.4.1 - Remuneração dos Recursos do Regime Próprio de Previdência Social - RPPS - Principal	434.000,00	434.000,00	386.438,57	47.561,43
103 - Contribuição para o Regime Próprio de Previdência Social (RPPS): Patronal, dos Servidores, Compensação Financeira	434.000,00	434.000,00	386.438,57	47.561,43
1.5.0.0.00.0.0 - Receita Industrial	1.050,00	1.050,00	0,00	1.050,00
1.5.0.0.00.0.0 - Receita Industrial	1.050,00	1.050,00	0,00	1.050,00
1.5.0.0.00.0.0 - Receita Industrial	1.050,00	1.050,00	0,00	1.050,00
1.5.0.0.00.0.0 - Receita Industrial	1.050,00	1.050,00	0,00	1.050,00
1.5.0.0.00.1.0 - Receita Industrial	1.050,00	1.050,00	0,00	1.050,00
1.5.0.0.00.1.1 - Receita Industrial - Principal	1.050,00	1.050,00	0,00	1.050,00
100 - Recursos Ordinários	1.050,00	1.050,00	0,00	1.050,00
1.6.0.0.00.0.0 - Receita de Serviços	2.100,00	2.100,00	9.180,00	- 7.080,00
1.6.1.0.00.0.0 - Serviços Administrativos e Comerciais Gerais	2.100,00	2.100,00	9.180,00	- 7.080,00
1.6.1.0.00.0.0 - Serviços Administrativos e Comerciais Gerais	2.100,00	2.100,00	9.180,00	- 7.080,00
1.6.1.0.01.0.0 - Serviços Administrativos e Comerciais Gerais	1.050,00	1.050,00	0,00	1.050,00
1.6.1.0.01.1.0 - Serviços Administrativos e Comerciais Gerais	1.050,00	1.050,00	0,00	1.050,00
1.6.1.0.01.1.1 - Serviços Administrativos e Comerciais Gerais - Principal	1.050,00	1.050,00	0,00	1.050,00
100 - Recursos Ordinários	1.050,00	1.050,00	0,00	1.050,00
1.6.1.0.02.0.0 - Inscrição em Concursos e Processos Seletivos	1.050,00	1.050,00	9.180,00	- 8.130,00
1.6.1.0.02.1.0 - Inscrição em Concursos e Processos Seletivos	1.050,00	1.050,00	9.180,00	- 8.130,00
1.6.1.0.02.1.1 - Inscrição em Concursos e Processos Seletivos - Principal	1.050,00	1.050,00	9.180,00	- 8.130,00
100 - Recursos Ordinários	1.050,00	1.050,00	9.180,00	- 8.130,00
1.7.0.0.00.0.0 - Transferências Correntes	25.585.743,08	25.585.743,08	25.564.088,02	21.655,06
1.7.1.0.00.0.0 - Transferências da União e de suas Entidades	14.493.491,08	14.493.491,08	15.000.879,54	- 507.388,46
1.7.1.8.00.0.0 - Transferências da União - Específicas de Estados, DF e Municípios	14.493.491,08	14.493.491,08	15.000.879,54	- 507.388,46

Receitas	Previsão Inicial	Previsão Atualizada (A)	Realizada no Período (B)	Saldo (C=A-B)
1.7.1.8.01.0.0 - Participação na Receita da União	11.815.678,40	11.815.678,40	11.779.115,53	36.562,87
1.7.1.8.01.2.0 - Cota-Parte do Fundo de Participação dos Municípios - Cota Mensal	11.274.978,40	11.274.978,40	10.811.080,30	463.898,10
1.7.1.8.01.2.1 - Cota-Parte do Fundo de Participação dos Municípios - Cota Mensal - Principal	11.274.978,40	11.274.978,40	10.811.080,30	463.898,10
100 - Recursos Ordinários	4.336.585,64	4.336.585,64	4.157.941,08	178.644,56
101 - Receitas de Impostos e de Transferências de Impostos Vinculados à Educação	2.970.240,00	2.970.240,00	2.847.638,14	122.601,86
102 - Receitas de Impostos e de Transferências de Impostos Vinculados à Saúde	3.968.152,76	3.968.152,76	3.805.501,08	162.651,68
1.7.1.8.01.3.0 - Cota-Parte do Fundo de Participação dos Municípios - 1% Cota entregue no mês de dezembro	34.800,00	34.800,00	480.162,11	- 445.362,11
1.7.1.8.01.3.1 - Cota-Parte do Fundo de Participação dos Municípios - 1% Cota entregue no mês de dezembro - Principal	34.800,00	34.800,00	480.162,11	- 445.362,11
100 - Recursos Ordinários	25.752,00	25.752,00	355.319,96	- 329.567,96
101 - Receitas de Impostos e de Transferências de Impostos Vinculados à Educação	9.048,00	9.048,00	124.842,15	- 115.794,15
1.7.1.8.01.4.0 - Cota-Parte do Fundo de Participação dos Municípios - 1% Cota entregue no mês de julho	487.000,00	487.000,00	468.471,41	18.528,59
1.7.1.8.01.4.1 - Cota-Parte do Fundo de Participação dos Municípios - 1% Cota entregue no mês de julho - Principal	487.000,00	487.000,00	468.471,41	18.528,59
100 - Recursos Ordinários	360.380,00	360.380,00	346.668,82	13.711,18
101 - Receitas de Impostos e de Transferências de Impostos Vinculados à Educação	126.620,00	126.620,00	121.802,59	4.817,41
1.7.1.8.01.5.0 - Cota-Parte do Imposto Sobre a Propriedade Territorial Rural	18.900,00	18.900,00	19.401,71	- 501,71
1.7.1.8.01.5.1 - Cota-Parte do Imposto Sobre a Propriedade Territorial Rural - Principal	18.900,00	18.900,00	19.401,71	- 501,71
100 - Recursos Ordinários	10.962,00	10.962,00	11.252,83	- 290,83
101 - Receitas de Impostos e de Transferências de Impostos Vinculados à Educação	4.914,00	4.914,00	5.044,29	- 130,29
102 - Receitas de Impostos e de Transferências de Impostos Vinculados à Saúde	3.024,00	3.024,00	3.104,59	- 80,59
1.7.1.8.02.0.0 - Transferência da Compensação Financeira pela Exploração de Recursos Naturais	96.045,68	96.045,68	179.886,22	- 83.840,54
1.7.1.8.02.2.0 - Cota-parte da Compensação Financeira de Recursos Mnerais - CFEM	3.000,00	3.000,00	60,88	2.939,12
1.7.1.8.02.2.1 - Cota-parte da Compensação Financeira de Recursos Mnerais - CFEM - Principal	3.000,00	3.000,00	60,88	2.939,12
100 - Recursos Ordinários	3.000,00	3.000,00	60,88	2.939,12
1.7.1.8.02.6.0 - Cota-Parte do Fundo Especial do Petróleo - FEP	93.045,68	93.045,68	179.825,34	- 86.779,66
1.7.1.8.02.6.1 - Cota-Parte do Fundo Especial do Petróleo - FEP - Principal	93.045,68	93.045,68	179.825,34	- 86.779,66
100 - Recursos Ordinários	93.045,68	93.045,68	179.825,34	- 86.779,66
1.7.1.8.03.0.0 - Transferência de Recursos do Sistema Único de Saúde - SUS - Repasses Fundo a Fundo	1.677.900,00	1.677.900,00	1.984.089,89	- 306.189,89
1.7.1.8.03.1.0 - Transferência de Recursos do Sistema Único de Saúde - SUS - Repasses Fundo a Fundo	1.677.900,00	1.677.900,00	1.984.089,89	- 306.189,89
1.7.1.8.03.1.1 - Transferência de Recursos do Sistema Único de Saúde - SUS - Repasses Fundo a Fundo - Principal	1.677.900,00	1.677.900,00	1.984.089,89	- 306.189,89
148 - Transferências de Recursos do SUS para Atenção Básica	1.522.500,00	1.522.500,00	1.828.126,74	- 305.626,74
149 - Transferências de Recursos do SUS para Atenção de Média e Alta Complexidade Ambulatorial e Hospitalar	0,00	0,00	238,56	- 238,56
150 - Transferências de Recursos do SUS para Vigilância em Saúde	105.000,00	105.000,00	86.613,36	18.386,64
151 - Transferências de Recursos do SUS para Assistência Farmacêutica	50.400,00	50.400,00	57.111,23	- 6.711,23
152 - Transferências de Recursos do SUS para Gestão do SUS	0,00	0,00	12.000,00	- 12.000,00
1.7.1.8.04.0.0 - Transferências de Recursos do Fundo Nacional de Assistência Social - FNAS	131.000,00	131.000,00	183.341,87	- 52.341,87
1.7.1.8.04.1.0 - Transferências de Recursos do Fundo Nacional de Assistência Social - FNAS	131.000,00	131.000,00	183.341,87	- 52.341,87
1.7.1.8.04.1.1 - Transferências de Recursos do Fundo Nacional de Assistência Social - FNAS - Principal	131.000,00	131.000,00	183.341,87	- 52.341,87
129 - Transferências de Recursos do Fundo Nacional de Assistência Social (FNAS)	131.000,00	131.000,00	183.341,87	- 52.341,87
1.7.1.8.05.0.0 - Transferências de Recursos do Fundo Nacional do Desenvolvimento da Educação - FNDE	594.500,00	594.500,00	563.298,23	31.201,77
1.7.1.8.05.1.0 - Transferências do Salário-Educação	330.000,00	330.000,00	316.955,04	13.044,96
1.7.1.8.05.1.1 - Transferências do Salário-Educação - Principal	330.000,00	330.000,00	316.955,04	13.044,96
147 - Transferência do Salário-Educação	330.000,00	330.000,00	316.955,04	13.044,96
1.7.1.8.05.2.0 - Transferências Diretas do FNDE referentes ao Programa Dinheiro Direto na Escola - PDDE	6.500,00	6.500,00	0,00	6.500,00
1.7.1.8.05.2.1 - Transferências Diretas do FNDE referentes ao Programa Dinheiro Direto na Escola - PDDE - Principal	6.500,00	6.500,00	0,00	6.500,00
143 - Transferências de Recursos do FNDE Referentes ao Programa Dinheiro Direto na Escola (PDDE)	6.500,00	6.500,00	0,00	6.500,00
1.7.1.8.05.3.0 - Transferências Diretas do FNDE referentes ao Programa Nacional de Alimentação Escolar - PNAE	126.000,00	126.000,00	132.667,00	- 6.667,00
1.7.1.8.05.3.1 - Transferências Diretas do FNDE referentes ao Programa Nacional de Alimentação Escolar - PNAE - Principal	126.000,00	126.000,00	132.667,00	- 6.667,00
144 - Transferências de Recursos do FNDE Referentes ao Programa Nacional de Alimentação Escolar (PNAE)	126.000,00	126.000,00	132.667,00	- 6.667,00
1.7.1.8.05.4.0 - Transferências Diretas do FNDE referentes ao Programa Nacional de Apoio ao Transporte do Escolar - PNATE	127.000,00	127.000,00	44.305,47	82.694,53
1.7.1.8.05.4.1 - Transferências Diretas do FNDE referentes ao Programa Nacional de Apoio ao Transporte do Escolar - PNATE - Principal	127.000,00	127.000,00	44.305,47	82.694,53
145 - Transferências de Recursos do FNDE Referentes ao Programa Nacional de Apoio ao Transporte Escolar (PNATE)	127.000,00	127.000,00	44.305,47	82.694,53
1.7.1.8.05.9.0 - Outras Transferências Diretas do Fundo Nacional do Desenvolvimento da Educação - FNDE	5.000,00	5.000,00	69.370,72	- 64.370,72
1.7.1.8.05.9.1 - Outras Transferências Diretas do Fundo Nacional do Desenvolvimento da Educação - FNDE - Principal	5.000,00	5.000,00	69.370,72	- 64.370,72
146 - Outras Transferências de Recursos do FNDE	5.000,00	5.000,00	69.370,72	- 64.370,72
1.7.1.8.06.0.0 - Transferência Financeira do ICMS - Desoneração - L.C. Nº 87/96	31.867,00	31.867,00	31.147,80	719,20

Receitas	Previsão Inicial	Previsão Atualizada (A)	Realizada no Período (B)	Saldo (C=A-B)
1.7.1.8.06.1.0 - Transferência Financeira do ICMS – Desoneração – L.C. Nº 87/96	31.867,00	31.867,00	31.147,80	719,20
1.7.1.8.06.1.1 - Transferência Financeira do ICMS – Desoneração – L.C. Nº 87/96 - Principal	31.867,00	31.867,00	31.147,80	719,20
100 - Recursos Ordinários	18.482,86	18.482,86	18.065,64	417,22
101 - Receitas de Impostos e de Transferências de Impostos Vinculados à Educação	8.285,42	8.285,42	8.098,32	187,10
102 - Receitas de Impostos e de Transferências de Impostos Vinculados à Saúde	5.098,72	5.098,72	4.983,84	114,88
1.7.1.8.08.0.0 - Transferências Advindas de Emendas Parlamentares	0,00	0,00	280.000,00	- 280.000,00
1.7.1.8.08.1.0 - Transferências Advindas de Emendas Parlamentares	0,00	0,00	280.000,00	- 280.000,00
1.7.1.8.08.1.1 - Transferências Advindas de Emendas Parlamentares - Principal	0,00	0,00	280.000,00	- 280.000,00
148 - Transferências de Recursos do SUS para Atenção Básica	0,00	0,00	280.000,00	- 280.000,00
1.7.1.8.10.0.0 - Transferências de Convênios da União e de Suas Entidades	136.500,00	136.500,00	0,00	136.500,00
1.7.1.8.10.1.0 - Transferências de Convênios da União para o Sistema Único de Saúde – SUS	52.500,00	52.500,00	0,00	52.500,00
1.7.1.8.10.1.1 - Transferências de Convênios da União para o Sistema Único de Saúde – SUS - Principal	52.500,00	52.500,00	0,00	52.500,00
123 - Transferências de Convênios Vinculados à Saúde	52.500,00	52.500,00	0,00	52.500,00
1.7.1.8.10.2.0 - Transferências de Convênios da União Destinadas a Programas de Educação	31.500,00	31.500,00	0,00	31.500,00
1.7.1.8.10.2.1 - Transferências de Convênios da União Destinadas a Programas de Educação - Principal	31.500,00	31.500,00	0,00	31.500,00
122 - Transferências de Convênios Vinculados à Educação	31.500,00	31.500,00	0,00	31.500,00
1.7.1.8.10.9.0 - Outras Transferências de Convênios da União	52.500,00	52.500,00	0,00	52.500,00
1.7.1.8.10.9.1 - Outras Transferências de Convênios da União - Principal	52.500,00	52.500,00	0,00	52.500,00
124 - Transferências de Convênios Não Relacionados à Educação, à Saúde nem à Assistência Social	52.500,00	52.500,00	0,00	52.500,00
1.7.1.8.99.0.0 - Outras Transferências da União	10.000,00	10.000,00	0,00	10.000,00
1.7.1.8.99.1.0 - Outras Transferências da União	10.000,00	10.000,00	0,00	10.000,00
1.7.1.8.99.1.1 - Outras Transferências da União - Principal	10.000,00	10.000,00	0,00	10.000,00
100 - Recursos Ordinários	10.000,00	10.000,00	0,00	10.000,00
1.7.2.0.00.0.0 - Transferências dos Estados e do Distrito Federal e de suas Entidades	7.242.252,00	7.242.252,00	7.794.187,50	- 551.935,50
1.7.2.8.00.0.0 - Transferências dos Estados - Específicas de Estados, DF e Municípios	7.242.252,00	7.242.252,00	7.794.187,50	- 551.935,50
1.7.2.8.01.0.0 - Participação na Receita dos Estados	6.589.377,00	6.589.377,00	7.038.242,32	- 448.865,32
1.7.2.8.01.1.0 - Cota-Parte do ICMS	5.292.000,00	5.292.000,00	5.451.265,31	- 159.265,31
1.7.2.8.01.1.1 - Cota-Parte do ICMS - Principal	5.292.000,00	5.292.000,00	5.451.265,31	- 159.265,31
100 - Recursos Ordinários	2.840.377,06	2.840.377,06	2.925.693,69	- 85.316,63
101 - Receitas de Impostos e de Transferências de Impostos Vinculados à Educação	1.604.902,94	1.604.902,94	1.652.823,22	- 47.920,28
102 - Receitas de Impostos e de Transferências de Impostos Vinculados à Saúde	846.720,00	846.720,00	872.748,40	- 26.028,40
1.7.2.8.01.2.0 - Cota-Parte do IPVA	1.200.000,00	1.200.000,00	1.475.809,78	- 275.809,78
1.7.2.8.01.2.1 - Cota-Parte do IPVA - Principal	1.200.000,00	1.200.000,00	1.475.809,78	- 275.809,78
100 - Recursos Ordinários	696.000,00	696.000,00	855.968,29	- 159.968,29
101 - Receitas de Impostos e de Transferências de Impostos Vinculados à Educação	312.000,00	312.000,00	383.709,09	- 71.709,09
102 - Receitas de Impostos e de Transferências de Impostos Vinculados à Saúde	192.000,00	192.000,00	236.132,40	- 44.132,40
1.7.2.8.01.3.0 - Cota-Parte do IPI - Municípios	59.000,00	59.000,00	86.948,77	- 27.948,77
1.7.2.8.01.3.1 - Cota-Parte do IPI - Municípios - Principal	59.000,00	59.000,00	86.948,77	- 27.948,77
100 - Recursos Ordinários	34.220,00	34.220,00	50.430,10	- 16.210,10
101 - Receitas de Impostos e de Transferências de Impostos Vinculados à Educação	15.340,00	15.340,00	22.606,53	- 7.266,53
102 - Receitas de Impostos e de Transferências de Impostos Vinculados à Saúde	9.440,00	9.440,00	13.912,14	- 4.472,14
1.7.2.8.01.4.0 - Cota-Parte da Contribuição de Intervenção no Domínio Econômico	38.377,00	38.377,00	24.218,46	14.158,54
1.7.2.8.01.4.1 - Cota-Parte da Contribuição de Intervenção no Domínio Econômico - Principal	38.377,00	38.377,00	24.218,46	14.158,54
116 - Contribuição de Intervenção do Domínio Econômico (CIDE)	38.377,00	38.377,00	24.218,46	14.158,54
1.7.2.8.03.0.0 - Transferência de Recursos do Estado para Programas de Saúde – Repasse Fundo a Fundo	228.375,00	228.375,00	355.288,18	- 126.913,18
1.7.2.8.03.1.0 - Transferência de Recursos do Estado para Programas de Saúde – Repasse Fundo a Fundo	228.375,00	228.375,00	355.288,18	- 126.913,18
1.7.2.8.03.1.1 - Transferência de Recursos do Estado para Programas de Saúde – Repasse Fundo a Fundo - Principal	228.375,00	228.375,00	355.288,18	- 126.913,18
155 - Transferências de Recursos do Fundo Estadual de Saúde	228.375,00	228.375,00	355.288,18	- 126.913,18
1.7.2.8.10.0.0 - Transferência de Convênios dos Estados e do Distrito Federal e de Suas Entidades	384.300,00	384.300,00	29.657,00	354.643,00
1.7.2.8.10.1.0 - Transferências de Convênio dos Estados para o Sistema Único de Saúde – SUS	52.500,00	52.500,00	0,00	52.500,00
1.7.2.8.10.1.1 - Transferências de Convênio dos Estados para o Sistema Único de Saúde – SUS - Principal	52.500,00	52.500,00	0,00	52.500,00
123 - Transferências de Convênios Vinculados à Saúde	52.500,00	52.500,00	0,00	52.500,00
1.7.2.8.10.2.0 - Transferências de Convênio dos Estados Destinadas a Programas de Educação	279.300,00	279.300,00	0,00	279.300,00
1.7.2.8.10.2.1 - Transferências de Convênio dos Estados Destinadas a Programas de Educação - Principal	279.300,00	279.300,00	0,00	279.300,00
122 - Transferências de Convênios Vinculados à Educação	279.300,00	279.300,00	0,00	279.300,00
1.7.2.8.10.9.0 - Outras Transferências de Convênio dos Estados	52.500,00	52.500,00	29.657,00	22.843,00

Receitas	Previsão Inicial	Previsão Atualizada (A)	Realizada no Período (B)	Saldo (C=A-B)
1.7.2.8.10.9.1 - Outras Transferências de Convênio dos Estados - Principal	52.500,00	52.500,00	29.657,00	22.843,00
124 - Transferências de Convênios Não Relacionados à Educação, à Saúde nem à Assistência Social	52.500,00	52.500,00	29.657,00	22.843,00
1.7.2.8.99.0.0 - Outras Transferências dos Estados	40.200,00	40.200,00	371.000,00	- 330.800,00
1.7.2.8.99.1.0 - Outras Transferências dos Estados	40.200,00	40.200,00	371.000,00	- 330.800,00
1.7.2.8.99.1.1 - Outras Transferências dos Estados - Principal	40.200,00	40.200,00	371.000,00	- 330.800,00
100 - Recursos Ordinários	15.000,00	15.000,00	369.000,00	- 354.000,00
156 - Transferências de Recursos do Fundo Estadual de Assistência Social (FEAS)	25.200,00	25.200,00	2.000,00	23.200,00
1.7.5.0.00.0.0 - Transferências de Outras Instituições Públicas	3.850.000,00	3.850.000,00	2.769.020,98	1.080.979,02
1.7.5.8.00.0.0 - Transferências de Outras Instituições Públicas - Específicas de Estados, DF e Municípios	3.850.000,00	3.850.000,00	2.769.020,98	1.080.979,02
1.7.5.8.01.0.0 - Transferências de Recursos do Fundo de Manutenção e Desenvolvimento da Educação Básica e de Valorização dos Profissionais da Educação – FUNDEB	3.850.000,00	3.850.000,00	2.769.020,98	1.080.979,02
1.7.5.8.01.1.0 - Transferências de Recursos do Fundo de Manutenção e Desenvolvimento da Educação Básica e de Valorização dos Profissionais da Educação – FUNDEB	3.850.000,00	3.850.000,00	2.769.020,98	1.080.979,02
1.7.5.8.01.1.1 - Transferências de Recursos do Fundo de Manutenção e Desenvolvimento da Educação Básica e de Valorização dos Profissionais da Educação – FUNDEB - Principal	3.850.000,00	3.850.000,00	2.769.020,98	1.080.979,02
118 - Transferências do FUNDEB para Aplicação na Remuneração dos Profissionais do Magistério em Efetivo Exercício na Educação Básica	2.695.000,00	2.695.000,00	1.938.311,27	756.688,73
119 - Transferências do FUNDEB para Aplicação em Outras Despesas da Educação Básica	1.155.000,00	1.155.000,00	830.709,71	324.290,29
1.9.0.0.00.0.0 - Outras Receitas Correntes	93.266,00	93.266,00	145.237,11	- 51.971,11
1.9.1.0.00.0.0 - Multas Administrativas, Contratuais e Judiciais	500,00	500,00	954,00	- 454,00
1.9.1.0.00.0.0 - Multas Administrativas, Contratuais e Judiciais	500,00	500,00	954,00	- 454,00
1.9.1.0.01.0.0 - Multas Previstas em Legislação Específica	500,00	500,00	0,00	500,00
1.9.1.0.01.1.0 - Multas Previstas em Legislação Específica	500,00	500,00	0,00	500,00
1.9.1.0.01.1.1 - Multas Previstas em Legislação Específica - Principal	500,00	500,00	0,00	500,00
157 - Multas de Trânsito	500,00	500,00	0,00	500,00
1.9.1.0.04.0.0 - Multas Previstas na Legislação sobre Defesa dos Direitos Difusos	0,00	0,00	954,00	- 954,00
1.9.1.0.04.1.0 - Multas Previstas na Legislação sobre Defesa dos Direitos Difusos	0,00	0,00	954,00	- 954,00
1.9.1.0.04.1.1 - Multas Previstas na Legislação sobre Defesa dos Direitos Difusos - Principal	0,00	0,00	954,00	- 954,00
100 - Recursos Ordinários	0,00	0,00	954,00	- 954,00
1.9.2.0.00.0.0 - Indenizações, Restituições e Ressarcimentos	5.100,00	5.100,00	40.052,18	- 34.952,18
1.9.2.1.00.0.0 - Indenizações	2.100,00	2.100,00	32.252,18	- 30.152,18
1.9.2.1.03.0.0 - Indenização por Sinistro	0,00	0,00	32.252,18	- 32.252,18
1.9.2.1.03.1.0 - Indenização por Sinistro	0,00	0,00	32.252,18	- 32.252,18
1.9.2.1.03.1.1 - Indenização por Sinistro - Principal	0,00	0,00	32.252,18	- 32.252,18
100 - Recursos Ordinários	0,00	0,00	32.252,18	- 32.252,18
1.9.2.1.99.0.0 - Outras Indenizações	2.100,00	2.100,00	0,00	2.100,00
1.9.2.1.99.1.0 - Outras Indenizações	2.100,00	2.100,00	0,00	2.100,00
1.9.2.1.99.1.1 - Outras Indenizações - Principal	2.100,00	2.100,00	0,00	2.100,00
100 - Recursos Ordinários	2.100,00	2.100,00	0,00	2.100,00
1.9.2.2.00.0.0 - Restituições	3.000,00	3.000,00	7.800,00	- 4.800,00
1.9.2.2.99.0.0 - Outras Restituições	3.000,00	3.000,00	7.800,00	- 4.800,00
1.9.2.2.99.1.0 - Outras Restituições	3.000,00	3.000,00	7.800,00	- 4.800,00
1.9.2.2.99.1.1 - Outras Restituições - Principal	3.000,00	3.000,00	7.800,00	- 4.800,00
100 - Recursos Ordinários	3.000,00	3.000,00	7.800,00	- 4.800,00
1.9.9.0.00.0.0 - Demais Receitas Correntes	87.666,00	87.666,00	104.230,93	- 16.564,93
1.9.9.0.00.0.0 - Demais Receitas Correntes	87.666,00	87.666,00	104.230,93	- 16.564,93
1.9.9.0.99.0.0 - Outras Receitas	87.666,00	87.666,00	104.230,93	- 16.564,93
1.9.9.0.99.1.0 - Outras Receitas - Primárias	87.666,00	87.666,00	104.230,93	- 16.564,93
1.9.9.0.99.1.1 - Outras Receitas - Primárias - Principal	21.411,00	21.411,00	1.868,86	19.542,14
100 - Recursos Ordinários	21.411,00	21.411,00	1.868,86	19.542,14
1.9.9.0.99.1.2 - Outras Receitas - Primárias - Multas e Juros	1.050,00	1.050,00	1.383,79	- 333,79
100 - Recursos Ordinários	1.050,00	1.050,00	1.383,79	- 333,79
1.9.9.0.99.1.3 - Outras Receitas - Primárias - Dívida Ativa	52.500,00	52.500,00	73.725,35	- 21.225,35
100 - Recursos Ordinários	52.500,00	52.500,00	73.725,35	- 21.225,35
1.9.9.0.99.1.4 - Outras Receitas - Primárias - Dívida Ativa - Multas e Juros	12.705,00	12.705,00	27.252,93	- 14.547,93
100 - Recursos Ordinários	12.705,00	12.705,00	27.252,93	- 14.547,93
2.0.0.0.00.0.0 - Receitas de Capital	3.080.674,00	3.080.674,00	2.783.170,00	297.504,00

Receitas	Previsão Inicial	Previsão Atualizada (A)	Realizada no Período (B)	Saldo (C=A-B)
2.2.0.0.00.0.0 - Alienação de Bens	102.900,00	102.900,00	0,00	102.900,00
2.2.1.0.00.0.0 - Alienação de Bens Móveis	71.400,00	71.400,00	0,00	71.400,00
2.2.1.3.00.0.0 - Alienação de Bens Móveis e Semoventes	71.400,00	71.400,00	0,00	71.400,00
2.2.1.3.00.0.0 - Alienação de Bens Móveis e Semoventes	71.400,00	71.400,00	0,00	71.400,00
2.2.1.3.00.1.0 - Alienação de Bens Móveis e Semoventes	71.400,00	71.400,00	0,00	71.400,00
2.2.1.3.00.1.1 - Alienação de Bens Móveis e Semoventes - Principal	71.400,00	71.400,00	0,00	71.400,00
192 - Alienação de Bens	71.400,00	71.400,00	0,00	71.400,00
2.2.2.0.00.0.0 - Alienação de Bens Imóveis	31.500,00	31.500,00	0,00	31.500,00
2.2.2.0.00.0.0 - Alienação de Bens Imóveis	31.500,00	31.500,00	0,00	31.500,00
2.2.2.0.00.0.0 - Alienação de Bens Imóveis	31.500,00	31.500,00	0,00	31.500,00
2.2.2.0.00.1.0 - Alienação de Bens Imóveis	31.500,00	31.500,00	0,00	31.500,00
2.2.2.0.00.1.1 - Alienação de Bens Imóveis - Principal	31.500,00	31.500,00	0,00	31.500,00
192 - Alienação de Bens	31.500,00	31.500,00	0,00	31.500,00
2.4.0.0.00.0.0 - Transferências de Capital	2.977.774,00	2.977.774,00	2.783.170,00	194.604,00
2.4.1.0.00.0.0 - Transferências da União e de suas Entidades	1.162.661,00	1.162.661,00	344.170,00	818.491,00
2.4.1.8.00.0.0 - Transferências da União - Específicas de Estados, DF e Municípios	1.162.661,00	1.162.661,00	344.170,00	818.491,00
2.4.1.8.03.0.0 - Transferências de Recursos do Sistema Único de Saúde – SUS	357.661,00	357.661,00	295.000,00	62.661,00
2.4.1.8.03.1.0 - Transferências de Recursos do Sistema Único de Saúde – SUS	357.661,00	357.661,00	295.000,00	62.661,00
2.4.1.8.03.1.1 - Transferências de Recursos do Sistema Único de Saúde – SUS - Principal	357.661,00	357.661,00	295.000,00	62.661,00
153 - Transferências de Recursos do SUS para Investimentos na Rede de Serviços de Saúde	357.661,00	357.661,00	295.000,00	62.661,00
2.4.1.8.10.0.0 - Transferência de Convênios da União e de suas Entidades	805.000,00	805.000,00	49.170,00	755.830,00
2.4.1.8.10.1.0 - Transferências de Convênio da União para o Sistema Único de Saúde – SUS	100.000,00	100.000,00	0,00	100.000,00
2.4.1.8.10.1.1 - Transferências de Convênio da União para o Sistema Único de Saúde – SUS - Principal	100.000,00	100.000,00	0,00	100.000,00
123 - Transferências de Convênios Vinculados à Saúde	100.000,00	100.000,00	0,00	100.000,00
2.4.1.8.10.2.0 - Transferências de Convênio da União destinadas a Programas de Educação	315.000,00	315.000,00	0,00	315.000,00
2.4.1.8.10.2.1 - Transferências de Convênio da União destinadas a Programas de Educação - Principal	315.000,00	315.000,00	0,00	315.000,00
122 - Transferências de Convênios Vinculados à Educação	315.000,00	315.000,00	0,00	315.000,00
2.4.1.8.10.9.0 - Outras Transferências de Convênios da União	390.000,00	390.000,00	49.170,00	340.830,00
2.4.1.8.10.9.1 - Outras Transferências de Convênios da União - Principal	390.000,00	390.000,00	49.170,00	340.830,00
124 - Transferências de Convênios Não Relacionados à Educação, à Saúde nem à Assistência Social	390.000,00	390.000,00	49.170,00	340.830,00
2.4.2.0.00.0.0 - Transferências dos Estados e do Distrito Federal e de suas Entidades	1.815.113,00	1.815.113,00	2.439.000,00	- 623.887,00
2.4.2.8.00.0.0 - Transferências dos Estados, Distrito Federal, e de suas Entidades	1.815.113,00	1.815.113,00	2.439.000,00	- 623.887,00
2.4.2.8.10.0.0 - Transferências de Convênios dos Estados e do Distrito Federal e de suas Entidades	1.815.113,00	1.815.113,00	2.439.000,00	- 623.887,00
2.4.2.8.10.1.0 - Transferências de Convênios dos Estados para o Sistema Único de Saúde – SUS	166.613,00	166.613,00	0,00	166.613,00
2.4.2.8.10.1.1 - Transferências de Convênios dos Estados para o Sistema Único de Saúde – SUS - Principal	166.613,00	166.613,00	0,00	166.613,00
123 - Transferências de Convênios Vinculados à Saúde	166.613,00	166.613,00	0,00	166.613,00
2.4.2.8.10.2.0 - Transferências de Convênios dos Estados destinadas a Programas de Educação	1.028.500,00	1.028.500,00	1.789.000,00	- 760.500,00
2.4.2.8.10.2.1 - Transferências de Convênios dos Estados destinadas a Programas de Educação - Principal	1.028.500,00	1.028.500,00	1.789.000,00	- 760.500,00
122 - Transferências de Convênios Vinculados à Educação	1.028.500,00	1.028.500,00	1.789.000,00	- 760.500,00
2.4.2.8.10.9.0 - Outras Transferências de Convênio dos Estados	620.000,00	620.000,00	650.000,00	- 30.000,00
2.4.2.8.10.9.1 - Outras Transferências de Convênio dos Estados - Principal	620.000,00	620.000,00	650.000,00	- 30.000,00
124 - Transferências de Convênios Não Relacionados à Educação, à Saúde nem à Assistência Social	620.000,00	620.000,00	650.000,00	- 30.000,00
7.0.0.0.00.0.0 - Receitas Correntes	2.078.500,00	2.078.500,00	2.353.391,95	- 274.891,95
7.2.0.0.00.0.0 - Contribuições	2.078.500,00	2.078.500,00	1.956.859,02	121.640,98
7.2.1.0.00.0.0 - Contribuições Sociais	2.078.500,00	2.078.500,00	1.956.859,02	121.640,98
7.2.1.0.00.0.0 - Contribuições Sociais	2.078.500,00	2.078.500,00	1.956.859,02	121.640,98
7.2.1.0.04.0.0 - Contribuição para o Regime Próprio de Previdência Social - RPPS	2.078.500,00	2.078.500,00	1.956.859,02	121.640,98
7.2.1.0.04.1.0 - Contribuição Patronal de Servidor Ativo Civil para o RPPS	2.078.500,00	2.078.500,00	1.956.859,02	121.640,98
7.2.1.0.04.1.1 - Contribuição Patronal de Servidor Ativo Civil para o RPPS - Principal	1.624.000,00	1.624.000,00	1.383.837,18	240.162,82
103 - Contribuição para o Regime Próprio de Previdência Social (RPPS): Patronal, dos Servidores, Compensação Financeira	1.624.000,00	1.624.000,00	1.383.837,18	240.162,82
7.2.1.0.04.1.2 - Contribuição Patronal de Servidor Ativo Civil para o RPPS - Multas e Juros	4.500,00	4.500,00	0,00	4.500,00
103 - Contribuição para o Regime Próprio de Previdência Social (RPPS): Patronal, dos Servidores, Compensação Financeira	4.500,00	4.500,00	0,00	4.500,00
7.2.1.0.04.1.3 - Contribuição Patronal de Servidor Ativo Civil para o RPPS - Dívida Ativa	380.000,00	380.000,00	529.818,72	- 149.818,72
103 - Contribuição para o Regime Próprio de Previdência Social (RPPS): Patronal, dos Servidores, Compensação Financeira	380.000,00	380.000,00	529.818,72	- 149.818,72
7.2.1.0.04.1.4 - Contribuição Patronal de Servidor Ativo Civil para o RPPS - Dívida Ativa - Multas e Juros	70.000,00	70.000,00	43.203,12	26.796,88
103 - Contribuição para o Regime Próprio de Previdência Social (RPPS): Patronal, dos Servidores, Compensação Financeira	70.000,00	70.000,00	43.203,12	26.796,88

Receitas	Previsão Inicial	Previsão Atualizada (A)	Realizada no Período (B)	Saldo (C=A-B)
7.9.0.0.00.0.0 - Outras Receitas Correntes	0,00	0,00	396.532,93	- 396.532,93
7.9.0.0.00.0.0 - Demais Receitas Correntes	0,00	0,00	396.532,93	- 396.532,93
7.9.0.0.00.0.0 - Demais Receitas Correntes	0,00	0,00	396.532,93	- 396.532,93
7.9.9.0.01.0.0 - Aportes Periódicos para Amortização de Déficit Atuarial do RPPS	0,00	0,00	396.532,93	- 396.532,93
7.9.9.0.01.1.0 - Aportes Periódicos para Amortização de Déficit Atuarial do RPPS	0,00	0,00	396.532,93	- 396.532,93
7.9.9.0.01.1.1 - Aportes Periódicos para Amortização de Déficit Atuarial do RPPS - Principal	0,00	0,00	396.532,93	- 396.532,93
103 - Contribuição para o Regime Próprio de Previdência Social (RPPS): Patronal, dos Servidores, Compensação Financeira	0,00	0,00	396.532,93	- 396.532,93
<b>Total Bruto</b>	<b>R\$35.174.529,08</b>	<b>R\$35.174.529,08</b>	<b>R\$34.497.984,97</b>	<b>R\$676.544,11</b>
95 - FUNDEB	-3.575.349,08	-3.575.349,08	-3.575.128,78	-220,30
1.7.1.8.01.2.1 - Cota-Parte do Fundo de Participação dos Municípios - Cota Mensal - Principal	-2.254.995,68	-2.254.995,68	-2.162.215,79	-92.779,89
101 - Receitas de Impostos e de Transferências de Impostos Vinculados à Educação	-2.254.995,68	-2.254.995,68	-2.162.215,79	-92.779,89
1.7.1.8.01.5.1 - Cota-Parte do Imposto Sobre a Propriedade Territorial Rural - Principal	-3.780,00	-3.780,00	-3.880,22	100,22
101 - Receitas de Impostos e de Transferências de Impostos Vinculados à Educação	-3.780,00	-3.780,00	-3.880,22	100,22
1.7.1.8.06.1.1 - Transferência Financeira do ICMS – Desoneração – L.C. Nº 87/96 - Principal	-6.373,40	-6.373,40	-6.229,56	-143,84
101 - Receitas de Impostos e de Transferências de Impostos Vinculados à Educação	-6.373,40	-6.373,40	-6.229,56	-143,84
1.7.2.8.01.1.1 - Cota-Parte do ICMS - Principal	-1.058.400,00	-1.058.400,00	-1.089.770,43	31.370,43
101 - Receitas de Impostos e de Transferências de Impostos Vinculados à Educação	-1.058.400,00	-1.058.400,00	-1.089.770,43	31.370,43
1.7.2.8.01.2.1 - Cota-Parte do IPVA - Principal	-240.000,00	-240.000,00	-295.643,05	55.643,05
101 - Receitas de Impostos e de Transferências de Impostos Vinculados à Educação	-240.000,00	-240.000,00	-295.643,05	55.643,05
1.7.2.8.01.3.1 - Cota-Parte do IPI - Municípios - Principal	-11.800,00	-11.800,00	-17.389,73	5.589,73
101 - Receitas de Impostos e de Transferências de Impostos Vinculados à Educação	-11.800,00	-11.800,00	-17.389,73	5.589,73
<b>Total Deduções</b>	<b>R\$ - 3.575.349,08</b>	<b>R\$ - 3.575.349,08</b>	<b>R\$ - 3.575.128,78</b>	<b>R\$ - 220,30</b>
<b>Valor Total da Receita Líquida (Total Bruto - Total Deduções)</b>	<b>R\$31.599.180,00</b>	<b>R\$31.599.180,00</b>	<b>R\$30.922.856,19</b>	<b>R\$676.323,81</b>



## Fonte das Informações Apresentadas no Relatório

Código do Órgão	Órgão	Data de Envio da Última Remessa	Código da Última Remessa
01	CÂMARA MUNICIPAL DE JURUAIA	08/02/2019 02:02:03	772742940
02	PREFEITURA MUNICIPAL DE JURUAIA	25/02/2019 04:02:23	774586427
03	FUNDO MUNICIPAL DE PREVIDENCIA SOCIAL DE JURUAIA	28/01/2019 03:01:59	769035954

# Tribunal de Contas do Estado de Minas Gerais

Exercício: 2018

Município: Juruáia

Bimestre: Consolidado Anual

Cerado em: 12/03/2019 20:35:50

## Decretos de Alterações Orçamentárias

Total por Tipo de Decreto e Origem de Recurso	Valor Aberto
<b>8 - Decreto de Transposição</b>	<b>1.083.517,00</b>
98 - Não há origem	1.083.517,00
<b>9 - Decreto de Transferência</b>	<b>579.740,00</b>
98 - Não há origem	579.740,00
<b>10 - Decreto de Remanejamento</b>	<b>5.000,00</b>
98 - Não há origem	5.000,00
<b>11 - Decreto de Suplementação de Crédito Especial</b>	<b>808,36</b>
2 - Excesso de Arrecadação	808,36
<b>1 - Decreto de Crédito Suplementar</b>	<b>6.755.143,74</b>
1 - Superávit Financeiro	1.368.930,54
2 - Excesso de Arrecadação	65.103,00
3 - Anulação de Dotações	5.321.110,20
<b>2 - Decreto de Crédito Especial</b>	<b>2.212.669,00</b>
1 - Superávit Financeiro	1.219.800,00
2 - Excesso de Arrecadação	409.769,00
3 - Anulação de Dotações	583.100,00
<b>Total</b>	<b>R\$10.636.878,10</b>

Total por Tipo de Decreto	Acréscimo	Redução	Saldo
1 - Decreto de Crédito Suplementar	10.642.988,94	7.848.127,40	2.794.861,54
10 - Decreto de Remanejamento	5.000,00	5.000,00	0,00
11 - Decreto de Suplementação de Crédito Especial	808,36	0,00	808,36
2 - Decreto de Crédito Especial	2.368.469,00	663.100,00	1.705.369,00
8 - Decreto de Transposição	1.083.517,00	1.083.517,00	0,00
9 - Decreto de Transferência	579.740,00	579.740,00	0,00
<b>Total</b>	<b>R\$14.680.523,30</b>	<b>R\$10.179.484,40</b>	<b>R\$4.501.038,90</b>

Nº do Decreto	Data do Decreto	Tipo de Decreto	Nº / Data das Leis Vinculadas	Origem do Recurso	Valor Aberto
834	02/01/2018	8 - Decreto de Transposição	1258 - 20/07/2017	98 - Não há origem	79.420,00
836	05/01/2018	1 - Decreto de Crédito Suplementar	1276 - 28/12/2017	3 - Anulação de Dotações	2.000,00
839	24/01/2018	1 - Decreto de Crédito Suplementar	1276 - 28/12/2017	3 - Anulação de Dotações	56.670,00
841	07/02/2018	8 - Decreto de Transposição	1258 - 20/07/2017	98 - Não há origem	4.200,00
842	22/02/2018	1 - Decreto de Crédito Suplementar	1276 - 28/12/2017	3 - Anulação de Dotações	163.550,00
843	22/02/2018	2 - Decreto de Crédito Especial	1287 - 21/02/2018	3 - Anulação de Dotações	5.000,00
844	22/02/2018	2 - Decreto de Crédito Especial	1284 - 21/02/2018	1 - Superávit Financeiro	209.000,00
845	22/02/2018	8 - Decreto de Transposição	1258 - 20/07/2017	98 - Não há origem	369.140,00
846	22/02/2018	2 - Decreto de Crédito Especial	1288 - 21/02/2018	3 - Anulação de Dotações	298.100,00
848	28/02/2018	11 - Decreto de Suplementação de Crédito Especial	1284 - 21/02/2018	2 - Excesso de Arrecadação	808,36
849	28/02/2018	8 - Decreto de Transposição	1258 - 20/07/2017	98 - Não há origem	31.500,00
850	05/03/2018	1 - Decreto de Crédito Suplementar	1276 - 28/12/2017	3 - Anulação de Dotações	75.500,00
853	21/03/2018	8 - Decreto de Transposição	1258 - 20/07/2017	98 - Não há origem	6.310,00
854	21/03/2018	1 - Decreto de Crédito Suplementar	1276 - 28/12/2017	3 - Anulação de Dotações	24.700,00
856	28/03/2018	1 - Decreto de Crédito Suplementar	1276 - 28/12/2017	3 - Anulação de Dotações	163.510,00
858	13/04/2018	1 - Decreto de Crédito Suplementar	1276 - 28/12/2017	3 - Anulação de Dotações	64.000,00
859	18/04/2018	1 - Decreto de Crédito Suplementar	1276 - 28/12/2017	3 - Anulação de Dotações	52.000,00
860	18/04/2018	2 - Decreto de Crédito Especial	1291 - 16/04/2018	1 - Superávit Financeiro	200.000,00
862	26/04/2018	8 - Decreto de Transposição	1258 - 20/07/2017	98 - Não há origem	73.627,00
868	27/04/2018	1 - Decreto de Crédito Suplementar	1276 - 28/12/2017	3 - Anulação de Dotações	25.000,00
869	03/05/2018	1 - Decreto de Crédito Suplementar	1276 - 28/12/2017	3 - Anulação de Dotações	43.650,00
871	10/05/2018	1 - Decreto de Crédito Suplementar	1276 - 28/12/2017	3 - Anulação de Dotações	41.300,00

Nº do Decreto	Data do Decreto	Tipo de Decreto	Nº / Data das Leis Vinculadas	Origem do Recurso	Valor Aberto
872	10/05/2018	1 - Decreto de Crédito Suplementar	1292 - 10/05/2018	1 - Superávit Financeiro	24.000,00
873	18/05/2018	8 - Decreto de Transposição	1258 - 20/07/2017	98 - Não há origem	31.900,00
874	30/05/2018	8 - Decreto de Transposição	1258 - 20/07/2017	98 - Não há origem	93.710,00
876	30/05/2018	1 - Decreto de Crédito Suplementar	1276 - 28/12/2017	3 - Anulação de Dotações	66.700,00
878	30/05/2018	1 - Decreto de Crédito Suplementar	1296 - 30/05/2018	3 - Anulação de Dotações	6.000,00
879	30/05/2018	10 - Decreto de Remanejamento	1258 - 20/07/2017	98 - Não há origem	5.000,00
880	30/05/2018	2 - Decreto de Crédito Especial	1297 - 30/05/2018	1 - Superávit Financeiro	75.800,00
880	30/05/2018	2 - Decreto de Crédito Especial	1297 - 30/05/2018	3 - Anulação de Dotações	80.000,00
881	30/05/2018	2 - Decreto de Crédito Especial	1294 - 30/05/2018	1 - Superávit Financeiro	135.000,00
882	30/05/2018	2 - Decreto de Crédito Especial	1295 - 30/05/2018	1 - Superávit Financeiro	600.000,00
883	04/06/2018	1 - Decreto de Crédito Suplementar	1276 - 28/12/2017	1 - Superávit Financeiro	395.000,00
883	04/06/2018	1 - Decreto de Crédito Suplementar	1276 - 28/12/2017	3 - Anulação de Dotações	114.100,00
884	13/06/2018	1 - Decreto de Crédito Suplementar	1276 - 28/12/2017	3 - Anulação de Dotações	35.000,00
890	20/06/2018	1 - Decreto de Crédito Suplementar	1276 - 28/12/2017	3 - Anulação de Dotações	36.120,00
893	29/06/2018	1 - Decreto de Crédito Suplementar	1276 - 28/12/2017	3 - Anulação de Dotações	232.910,00
894	29/06/2018	8 - Decreto de Transposição	1258 - 20/07/2017	98 - Não há origem	3.300,00
896	05/07/2018	1 - Decreto de Crédito Suplementar	1276 - 28/12/2017	3 - Anulação de Dotações	34.300,00
897	10/07/2018	1 - Decreto de Crédito Suplementar	1276 - 28/12/2017	3 - Anulação de Dotações	87.500,00
898	13/07/2018	2 - Decreto de Crédito Especial	1300 - 13/07/2018	2 - Excesso de Arrecadação	109.769,00
899	27/07/2018	8 - Decreto de Transposição	1258 - 20/07/2017	98 - Não há origem	105.190,00
900	27/07/2018	1 - Decreto de Crédito Suplementar	1303 - 27/07/2018	3 - Anulação de Dotações	2.000,00
901	27/07/2018	2 - Decreto de Crédito Especial	1304 - 27/07/2018	3 - Anulação de Dotações	200.000,00
902	27/07/2018	1 - Decreto de Crédito Suplementar	1276 - 28/12/2017	1 - Superávit Financeiro	20.000,00
902	27/07/2018	1 - Decreto de Crédito Suplementar	1276 - 28/12/2017	3 - Anulação de Dotações	550.550,00
905	27/07/2018	1 - Decreto de Crédito Suplementar	1276 - 28/12/2017	3 - Anulação de Dotações	22.000,00
911	08/08/2018	1 - Decreto de Crédito Suplementar	1276 - 28/12/2017	3 - Anulação de Dotações	17.800,00
912	10/08/2018	2 - Decreto de Crédito Especial	1307 - 10/08/2018	2 - Excesso de Arrecadação	300.000,00
913	17/08/2018	1 - Decreto de Crédito Suplementar	1276 - 28/12/2017	3 - Anulação de Dotações	89.500,00
914	18/08/2018	1 - Decreto de Crédito Suplementar	1276 - 28/12/2017	3 - Anulação de Dotações	55.800,00
917	30/08/2018	8 - Decreto de Transposição	1258 - 20/07/2017	98 - Não há origem	177.515,00
918	30/08/2018	1 - Decreto de Crédito Suplementar	1276 - 28/12/2017	3 - Anulação de Dotações	206.247,00
919	30/08/2018	1 - Decreto de Crédito Suplementar	1309 - 27/08/2018	3 - Anulação de Dotações	37.000,00
920	30/08/2018	1 - Decreto de Crédito Suplementar	1310 - 27/08/2018	3 - Anulação de Dotações	18.500,00
921	30/08/2018	1 - Decreto de Crédito Suplementar	1311 - 27/08/2018	3 - Anulação de Dotações	2.000,00
922	03/09/2018	1 - Decreto de Crédito Suplementar	1276 - 28/12/2017	1 - Superávit Financeiro	25.000,00
922	03/09/2018	1 - Decreto de Crédito Suplementar	1276 - 28/12/2017	3 - Anulação de Dotações	58.500,00
924	10/09/2018	8 - Decreto de Transposição	1258 - 20/07/2017	98 - Não há origem	10.560,00
925	10/09/2018	1 - Decreto de Crédito Suplementar	1276 - 28/12/2017	1 - Superávit Financeiro	34.939,90
926	12/09/2018	1 - Decreto de Crédito Suplementar	1276 - 28/12/2017	3 - Anulação de Dotações	157.000,00
937	28/09/2018	1 - Decreto de Crédito Suplementar	1276 - 28/12/2017	1 - Superávit Financeiro	300.800,00
937	28/09/2018	1 - Decreto de Crédito Suplementar	1276 - 28/12/2017	3 - Anulação de Dotações	264.785,00
938	28/09/2018	8 - Decreto de Transposição	1258 - 20/07/2017	98 - Não há origem	97.145,00
939	03/10/2018	1 - Decreto de Crédito Suplementar	1276 - 28/12/2017	1 - Superávit Financeiro	3.700,00
940	10/10/2018	1 - Decreto de Crédito Suplementar	1276 - 28/12/2017	1 - Superávit Financeiro	45.000,00
940	10/10/2018	1 - Decreto de Crédito Suplementar	1276 - 28/12/2017	3 - Anulação de Dotações	136.300,00
941	18/10/2018	1 - Decreto de Crédito Suplementar	1276 - 28/12/2017	1 - Superávit Financeiro	13.500,00
941	18/10/2018	1 - Decreto de Crédito Suplementar	1276 - 28/12/2017	3 - Anulação de Dotações	35.300,00
942	25/10/2018	9 - Decreto de Transferência	1258 - 20/07/2017	98 - Não há origem	500,00
943	25/10/2018	1 - Decreto de Crédito Suplementar	1276 - 28/12/2017	1 - Superávit Financeiro	57.050,00
943	25/10/2018	1 - Decreto de Crédito Suplementar	1276 - 28/12/2017	3 - Anulação de Dotações	12.700,00
945	30/10/2018	9 - Decreto de Transferência	1258 - 20/07/2017	98 - Não há origem	105.517,00
946	30/10/2018	1 - Decreto de Crédito Suplementar	1276 - 28/12/2017	1 - Superávit Financeiro	307.675,00
946	30/10/2018	1 - Decreto de Crédito Suplementar	1276 - 28/12/2017	3 - Anulação de Dotações	145.175,00
947	31/10/2018	1 - Decreto de Crédito Suplementar	1276 - 28/12/2017	2 - Excesso de Arrecadação	4.900,00
947	31/10/2018	1 - Decreto de Crédito Suplementar	1276 - 28/12/2017	3 - Anulação de Dotações	73.950,00
949	05/11/2018	1 - Decreto de Crédito Suplementar	1276 - 28/12/2017	3 - Anulação de Dotações	81.080,00

Nº do Decreto	Data do Decreto	Tipo de Decreto	Nº / Data das Leis Vinculadas	Origem do Recurso	Valor Aberto
950	19/11/2018	9 - Decreto de Transferência	1258 - 20/07/2017	98 - Não há origem	11.550,00
951	19/11/2018	1 - Decreto de Crédito Suplementar	1276 - 28/12/2017	1 - Superávit Financeiro	125.000,00
951	19/11/2018	1 - Decreto de Crédito Suplementar	1276 - 28/12/2017	3 - Anulação de Dotações	63.249,20
952	22/11/2018	9 - Decreto de Transferência	1258 - 20/07/2017	98 - Não há origem	53.000,00
953	22/11/2018	1 - Decreto de Crédito Suplementar	1276 - 28/12/2017	1 - Superávit Financeiro	1.000,00
953	22/11/2018	1 - Decreto de Crédito Suplementar	1276 - 28/12/2017	3 - Anulação de Dotações	98.375,00
954	30/11/2018	1 - Decreto de Crédito Suplementar	1276 - 28/12/2017	3 - Anulação de Dotações	106.500,00
956	30/11/2018	1 - Decreto de Crédito Suplementar	1276 - 28/12/2017	1 - Superávit Financeiro	3.700,00
956	30/11/2018	1 - Decreto de Crédito Suplementar	1276 - 28/12/2017	3 - Anulação de Dotações	426.905,00
957	30/11/2018	9 - Decreto de Transferência	1258 - 20/07/2017	98 - Não há origem	224.895,00
958	30/11/2018	1 - Decreto de Crédito Suplementar	1322 - 27/11/2018	1 - Superávit Financeiro	10.565,64
959	03/12/2018	1 - Decreto de Crédito Suplementar	1276 - 28/12/2017	3 - Anulação de Dotações	15.000,00
960	10/12/2018	1 - Decreto de Crédito Suplementar	1276 - 28/12/2017	2 - Excesso de Arrecadação	60.203,00
960	10/12/2018	1 - Decreto de Crédito Suplementar	1276 - 28/12/2017	3 - Anulação de Dotações	11.571,00
961	10/12/2018	1 - Decreto de Crédito Suplementar	1276 - 28/12/2017	3 - Anulação de Dotações	122.000,00
963	14/12/2018	1 - Decreto de Crédito Suplementar	1276 - 28/12/2017	1 - Superávit Financeiro	2.000,00
963	14/12/2018	1 - Decreto de Crédito Suplementar	1276 - 28/12/2017	3 - Anulação de Dotações	535.557,00
964	18/12/2018	1 - Decreto de Crédito Suplementar	1276 - 28/12/2017	3 - Anulação de Dotações	8.080,00
965	20/12/2018	9 - Decreto de Transferência	1258 - 20/07/2017	98 - Não há origem	184.278,00
966	20/12/2018	1 - Decreto de Crédito Suplementar	1276 - 28/12/2017	3 - Anulação de Dotações	604.676,00
967	21/12/2018	1 - Decreto de Crédito Suplementar	1330 - 21/12/2018	3 - Anulação de Dotações	25.000,00
968	28/12/2018	1 - Decreto de Crédito Suplementar	1276 - 28/12/2017	3 - Anulação de Dotações	13.500,00
<b>Total</b>					<b>R\$10.636.878,10</b>

## Fonte das Informações Apresentadas no Relatório

Código do Órgão	Órgão	Data de Envio da Última Remessa	Código da Última Remessa
01	CÂMARA MUNICIPAL DE JURUAIA	08/02/2019 02:02:03	772742940
02	PREFEITURA MUNICIPAL DE JURUAIA	25/02/2019 04:02:23	774586427
03	FUNDO MUNICIPAL DE PREVIDENCIA SOCIAL DE JURUAIA	28/01/2019 03:01:59	769035954

# Tribunal de Contas do Estado de Minas Gerais

Exercício: 2018

Município: Juruáia

Bimestre: Consolidado Anual

Gerado em: 12/03/2019 20:36:08

## Leis Autorizativas para Alterações Orçamentárias

Nº da Lei	Data da Lei	Tipo da Lei	Artigo	Descrição do Artigo	Percentual Autorizado	Valor Autorizado	Quant. de Decretos Vinculados
001258	20/07/2017	Lei de Diretrizes Orçamentárias - LDO	-	-	-	0,00	20
001274	28/12/2017	Lei do Plano Plurianual - PPA	-	-	-	0,00	0
001276	28/12/2017	LOA/ Suplementação	-	-	25.00%	0,00	46
1284	21/02/2018	Lei Autorizativa de Suplementação de Crédito Especial	3	FICA O EXECUTIVO MUNICIPAL AUTORIZADO A ABRIR CREDITO ADICIONAL ESPECIAL ...	-	209.000,00	2
1287	21/02/2018	Lei Autorizativa de Crédito Especial	5	PARA FAZER FACE AS DESPESAS DECORRENTES DA APLICACAO DESTA LEI, FICA O PODER EXECUTIVO MUNICIPAL AUTORIZADO A ABRIR UM CREDITO ADICIONAL ESPECIAL NO VALOR DE R\$ 5.000,00	-	5.000,00	1
1288	21/02/2018	Lei Autorizativa de Crédito Especial	1	FICA O EXECUTIVO MUNICIPAL AUTORIZADO A ABRIR CREDITOS ADICIONAIS E SPECIAIS JUNTO AO ORCAMENTO DO EXERCICIO DE 2018 NA IMPORTANCIA DE 298.100,00 DESTINADO A ACOBERTAR DESPESAS DO AUXILIO ALIMENTA	-	298.100,00	1
1288	21/02/2018	Lei Autorizativa de Suplementação de Crédito Especial	1	FICA O EXECUTIVO MUNICIPAL AUTORIZADO A ABRIR CREDITOS ADICIONAIS E SPECIAIS JUNTO AO ORCAMENTO DO EXERCICIO DE 2018 NA IMPORTANCIA DE 298.100,00 DESTINADO A ACOBERTAR DESPESAS DO AUXILIO ALIMENTA	-	74.525,00	0
1291	16/04/2018	Lei Autorizativa de Crédito Especial	1	FICA AUTORIZADA A ABERTURA DE CREDITO ADICIONAL ESPECIAL POR SUPRAMT FINANCEIRO DO EXERCICIO DE 2017.	-	200.000,00	1
1292	10/05/2018	Lei Autorizativa de Crédito Suplementar	1	FICA O PODER EXECUTIVO AUTORIZADO A ABRIR CREDITO ADICIONAL SUPLEMENTAR NO ORCAMENTO DE 2018 NO VALOR DE 24.000,00.	-	24.000,00	1
1294	30/05/2018	Lei Autorizativa de Crédito Especial	3	FICA AUTORIZADO ABERTURA DE CREDITO ADICIONAL ESPECIAL NO ORCAMENTO VIGENTE NA SECRETARIA DE ADMINISTRACAO.	-	135.000,00	1
1295	30/05/2018	Lei Autorizativa de Crédito Especial	6	FICA AUTORIZADA A ABERTURA DE CREDITO ADICIONAL ESPECIAL NO ORCAMENTO DE 2018 NA SECRETARIA DE ADMINISTRACAO.	-	600.000,00	1
1296	30/05/2018	Lei Autorizativa de Crédito Suplementar	1	FICA O PODER EXECUTIVO AUTORIZADO A ABRIR CREDITO ADICIONAL SUPLEMENTAR NO ORCAMENTO DO EXERCICIO DE 2018 NO VALOR DE R\$ 6.000,00 ( SEIS MIL REAIS).	-	6.000,00	1
1297	30/05/2018	Lei Autorizativa de Crédito Especial	1	FICA AUTORIZADO A ABERTURA DE CREDITO ADICIONAL ESPECIAL NO EXERCICIO DE 2018.	-	155.800,00	1
1300	13/07/2018	Lei Autorizativa de Crédito Especial	1	FICA AUTORIZADA A ABERTURA DE CREDITO ADICIONAL ESPECIAL NO EXERCICIO VIGENTE.	-	109.769,00	1
1300	13/07/2018	Lei Autorizativa de Suplementação de Crédito Especial	1	FICA AUTORIZADA A ABERTURA DE CREDITO ADICIONAL ESPECIAL NO EXERCICIO VIGENTE.	-	27.442,25	0
1303	27/07/2018	Lei Autorizativa de Crédito Suplementar	1	FICA O PODER EXECUTIVO AUTORIZADO A ABRIR CREDITO ADICIONAL SUPLEMENTAR NO ORCAMENTO DO EXERCICIO DE 2018 NO VALOR DE R\$ 2.000,00 ( DOIS MIL REAIS).	-	2.000,00	1
1304	27/07/2018	Lei Autorizativa de Crédito Especial	1	FICA AUTORIZADO A ABERTURA DE CREDITO ADICIONAL ESPECIAL NO ORCAMENTO VIGENTE.	-	200.000,00	1
1304	27/07/2018	Lei Autorizativa de Suplementação de Crédito Especial	1	FICA AUTORIZADO A ABERTURA DE CREDITO ADICIONAL ESPECIAL NO ORCAMENTO VIGENTE.	-	50.000,00	0
1307	10/08/2018	Lei Autorizativa de Crédito Especial	1	FICA AUTORIZADO ABERTURA DE CREDITO ADICIONAL ESPECIAL NO VALOR DE R\$ 300.000,00.	-	300.000,00	1
1307	10/08/2018	Lei Autorizativa de Suplementação de Crédito Especial	1	FICA AUTORIZADO ABERTURA DE CREDITO ADICIONAL ESPECIAL NO VALOR DE R\$ 300.000,00.	-	75.000,00	0
1309	27/08/2018	Lei Autorizativa de Crédito Suplementar	1	FICA O PODER EXECUTIVO AUTORIZADO ABRIR UM CREDITO ADICIONAL SUPLEMENTAR NO ORCAMENTO DO EXERCICIO DE 2018 NO VALOR DE R\$ 37.000,00	-	37.000,00	1
1310	27/08/2018	Lei Autorizativa de Crédito Suplementar	1	FICA O PODER EXECUTIVO AUTORIZADO A ABRIR UM CREDITO ADICIONAL SUPLEMENTAR NO ORCAMENTO DO EXERCICIO DE 2018 NO VALOR DE R\$ 18.500,00	-	18.500,00	1
1311	27/08/2018	Lei Autorizativa de Crédito Suplementar	1	FICA O PODER EXECUTIVO AUTORIZADO A ABRIR UM CREDITO ADICIONAL SUPLEMENTAR NO ORCAMENTO DO EXERCICIO DE 2018 NO VALOR DE R\$ 2.000,00	-	2.000,00	1
1322	27/11/2018	Lei Autorizativa de Crédito Suplementar	1	FICA O PODER EXECUTIVO AUTORIZADO A ABRIR UM CREDITO ADICIONAL SUPLEMENTAR NO VALOR DE R\$ 10.565,64	-	10.565,64	1
1330	21/12/2018	Lei Autorizativa de Crédito Suplementar	1	FICA O PODER EXECUTIVO AUTORIZADO A ABRIR CREDITO ADICIONAL SUPLEMENTAR DESTINADO A CISLAGOS.	-	25.000,00	1
					<b>Total</b>	<b>R\$2.564.701,89</b>	<b>85</b>

## Fonte das Informações Apresentadas no Relatório

Código do Órgão	Órgão	Data de Envio da Última Remessa	Código da Última Remessa
01	CÂMARA MUNICIPAL DE JURUAIA	08/02/2019 02:02:03	772742940
02	PREFEITURA MUNICIPAL DE JURUAIA	25/02/2019 04:02:23	774586427
03	FUNDO MUNICIPAL DE PREVIDENCIA SOCIAL DE JURUAIA	28/01/2019 03:01:59	769035954



# Tribunal de Contas do Estado de Minas Gerais

Exercício: 2018

Município: Juruáia

Bimestre: Consolidado Anual

Gerado em: 12/03/2019 20:35:55

## Índices Municipais

	Receita Base de Cálculo	Valor da Aplicação	Percentual Aplicado
Ações e Serviços Públicos de Saúde (Art. 198, §2º, III da CR/88, LC 141/2012 e IN 05/2012)	19.401.684,01	5.667.409,46	29,21%
Manutenção e Desenvolvimento do Ensino (Art. 212 da CR/88; EC nº 53/06, leis 9.394/96, 11.494/07 e IN 05/2012)	20.350.317,53	6.189.605,47	30,42%
Despesa com pessoal	24.739.310,02	11.941.739,69	48,27%
FUNDEB - Aplicação em Remuneração dos Profissionais do Magistério da Educação Básica em efetivo exercício - 60%	2.800.361,37	2.843.496,24	101,54%

Os valores e percentuais de aplicação no ensino, saúde e Fundeb podem sofrer alteração em função de informações enviadas por meio do módulo DCASP (Consulta 932.736).

## Fonte das Informações Apresentadas no Relatório

Código do Órgão	Órgão	Data de Envio da Última Remessa	Código da Última Remessa
01	CÂMARA MUNICIPAL DE JURUAIA	08/02/2019 02:02:03	772742940
02	PREFEITURA MUNICIPAL DE JURUAIA	25/02/2019 04:02:23	774586427
03	FUNDO MUNICIPAL DE PREVIDENCIA SOCIAL DE JURUAIA	28/01/2019 03:01:59	769035954

OBS.: Os dados apresentados neste relatório contemplam os valores dos meses selecionados no filtro 'Período' do exercício em questão.

**ANEXO VI - 2018****Demonstrativo da Aplicação do Resíduo (art. 25 da LC 141/2012)**

Função / Subfunção / Programa	Valor Pago
<b>10 - SAUDE</b>	
303 - SUPORTE PROFILATICO E TERAPEUTICO	
272 - PREVIDENCIA DO REGIME ESTATUTARIO	
512 - SANEAMENTO BASICO URBANO	
306 - ALIMENTACAO E NUTRICAO	
304 - VIGILANCIA SANITARIA	
122 - ADMINISTRACAO GERAL	
305 - VIGILANCIA EPIDEMIOLOGICA	
302 - ASSISTENCIA HOSPITALAR E AMBULATORIAL	
511 - SANEAMENTO BASICO RURAL	
301 - ATENCAO BASICA	
<b>Total</b>	

\_\_\_\_\_  
CLAUDECI DIVINO DE ARAUJO  
605.294.906-68  
Prefeito

\_\_\_\_\_  
ANDRE ALEXANDRE CORREA  
CRC 080167/O-5  
Contador

## ANEXO V - 2018

Demonstrativo dos Gastos nas Ações e Serviços Públicos de Saúde  
(Art. 198, §2º, III da CR/88, LC 141/2012 e IN 05/2012)

Função / Subfunção / Programa	Valor Pago	Resto a Pagar não Processado	Resto a Pagar Processado	Total
<b>10 - SAUDE</b>				
<b>122 - ADMINISTRACAO GERAL</b>				
1003 - ATENCAO A SAUDE DA POPULACAO	926.427,96	383,62	15.053,73	941.865,31
<b>301 - ATENCAO BASICA</b>				
1003 - ATENCAO A SAUDE DA POPULACAO	562.044,53	0,00	8.804,36	570.848,89
<b>302 - ASSISTENCIA HOSPITALAR E AMBULATORIAL</b>				
1003 - ATENCAO A SAUDE DA POPULACAO	3.912.254,15	8.933,40	28.314,90	3.949.502,45
<b>303 - SUPORTE PROFILATICO E TERAPEUTICO</b>				
1002 - PROGRAMA DE VIGILANCIA EM SAUDE	5.677,00	0,00	0,00	5.677,00
1003 - ATENCAO A SAUDE DA POPULACAO	109.477,68	36.245,05	3.950,54	149.673,27
<b>304 - VIGILANCIA SANITARIA</b>				
1002 - PROGRAMA DE VIGILANCIA EM SAUDE	13.931,31	0,00	297,27	14.228,58
<b>305 - VIGILANCIA EPIDEMIOLOGICA</b>				
1002 - PROGRAMA DE VIGILANCIA EM SAUDE	22.651,66	0,00	1.220,10	23.871,76
<b>306 - ALIMENTACAO E NUTRICAO</b>				
1003 - ATENCAO A SAUDE DA POPULACAO	11.742,20	0,00	0,00	11.742,20
<b>Total</b>	<b>5.564.206,49</b>	<b>45.562,07</b>	<b>57.640,90</b>	<b>5.667.409,46</b>

Descrição	Valor
Valor Pago (A)	5.564.206,49
Restos a Pagar inscritos no Exercício (B)	103.202,97
<b>Subtotal (C = A + B)</b>	<b>5.667.409,46</b>
Disponibilidade de caixa (D)	135.522,72
Valores Comprometidos com Restos a Pagar de Exercícios Anteriores (E)	2.912,34
Valores Restituíveis a Recolher (F)	29.034,17
Valores Restituíveis Registrados no Ativo Financeiro (G)	0,00
<b>Saldo de Disponibilidade de Caixa (H = D - E - F + G)</b>	<b>103.576,21</b>
Resto a Pagar (processados e não processados) inscritos sem disponibilidade de caixa (I = B - H)	(-373,24)
Restos a Pagar de Exercícios Anteriores sem disponibilidade de caixa pagos no exercício atual (Consulta 932.736) (J)	0
<b>Total Aplicado (K = C - I + J)</b>	<b>5.667.782,70</b>

\_\_\_\_\_  
 CLAUDECI DIVINO DE ARAUJO  
 605.294.906-68  
 Prefeito

\_\_\_\_\_  
 ANDRE ALEXANDRE CORREA  
 CRC 080167/O-5  
 Contador

## ANEXO IV - 2018

## Demonstrativo da Aplicação nas Ações e Serviços Públicos de Saúde

Receitas	Valor
<b>1 - Receita de Impostos</b>	
<b>1.1 - Receita resultante do Imposto sobre a Propriedade Predial e Territorial Urbana (IPTU)</b>	
1118011100 - IPTU - Imp Prop. Predial Territ Urbana-Principal	500.451,22
1118011200 - IPTU - Multas e Juros	2.446,29
1118011300 - IPTU - Divida Ativa	113.846,22
1118011400 - IPTU - Multas e Juros da Divida Ativa	41.869,01
<b>1.2 - Receita resultante do Imposto sobre Transmissão Inter Vivos (ITBI)</b>	
1118014100 - ITBI - Principal	331.476,11
1118014200 - ITBI - Multas e Juros	0,00
1118014300 - ITBI - Divida Ativa	0,00
1118014400 - ITBI - Multas e Juros da Divida Ativa	0,00
<b>1.3 - Receita resultante do Imposto sobre Serviços de Qualquer Natureza (ISS)</b>	
1118023100 - ISSQN - Principal	320.326,66
1118023200 - ISSQN - Multas e Juros	2.680,10
1118023300 - ISSQN - Divida Ativa	7.852,81
1118023400 - ISSQN - Multas e Juros da Divida Ativa	3.519,95
<b>1.4 - Receita resultante do Imposto de Renda Retido na Fonte (IRRF)</b>	
1113031100 - IRRF do Trabalho - Principal	187.539,50
1113034100 - IRRF Outros Rendimentos - Principal	14.022,47
<b>1.5 - Receita resultante do Imposto Territorial Rural (ITR) (CF, ART. 153, §4º, inciso III)</b>	
1112011100 - ITR - Municípios Conveniados - Principal	0,00
1112011200 - ITR - Municípios Conveniados - Multas e Juros	0,00
<b>Subtotal</b>	<b>1.526.030,34</b>
<b>Receita de transferências constitucionais legais</b>	
1718012100 - Cota-Parte do FPM - Cota Mensal - Principal	10.811.080,30
1718015100 - Cota-Parte do ITR - Principal	19.401,71
1718061100 - Transf Financeira ICMS Desoneracao - Principal	31.147,80
1728011100 - Cota-Parte do ICMS - Principal	5.451.265,31
1728012100 - Cota-Parte do IPVA - Principal	1.475.809,78
1728013100 - Cota-Parte do IPI - Municípios - Principal	86.948,77
<b>Subtotal</b>	<b>17.875.653,67</b>
<b>Total das Receitas (A)</b>	<b>19.401.684,01</b>

## Resumo da Aplicação das Ações e Serviços Públicos de Saúde

Total	Percentual	Valor
B - Aplicação devida (art. 7 da LC nº 141/2012)	15%	2.910.252,60
C - Valor da Aplicação	29,21%	5.667.409,46
D - Diferença entre o Valor Aplicado e o Limite Constitucional	14,21%	2.757.156,86

Resíduo de Exercício Anterior	Valor
E - Valor não Aplicado de Exercício Anterior	
F - Aplicação no Exercício Atual Referente ao Resíduo de Exercício Anterior	
G - Diferença (F - E)	

CLAUDECI DIVINO DE ARAUJO  
605.294.906-68  
Prefeito

ANDRE ALEXANDRE CORREA  
CRC 080167/O-5  
Contador

## ANEXO II - 2018

Demonstrativo da Aplicação na Manutenção e Desenvolvimento do Ensino  
(Art. 212 da CF; Emenda Constitucional nº 53/06, leis nº 9.394/96 e 11.494/07)

Receitas	
<b>1 - Receita de Impostos</b>	
<b>1.1 - Receita resultante do Imposto sobre a Propriedade Predial e Territorial Urbana (IPTU)</b>	
1118011100 - IPTU - Imp Prop. Predial Territ Urbana-Principal	500.451,22
1118011200 - IPTU - Multas e Juros	2.446,29
1118011300 - IPTU - Divida Ativa	113.846,22
1118011400 - IPTU - Multas e Juros da Divida Ativa	41.869,01
<b>1.2 - Receita resultante do Imposto sobre Transmissão Inter Vivos (ITBI)</b>	
1118014100 - ITBI - Principal	331.476,11
1118014200 - ITBI - Multas e Juros	0,00
1118014300 - ITBI - Divida Ativa	0,00
1118014400 - ITBI - Multas e Juros da Divida Ativa	0,00
<b>1.3 - Receita resultante do Imposto sobre Serviços de Qualquer Natureza (ISS)</b>	
1118023100 - ISSQN - Principal	320.326,66
1118023200 - ISSQN - Multas e Juros	2.680,10
1118023300 - ISSQN - Divida Ativa	7.852,81
1118023400 - ISSQN - Multas e Juros da Divida Ativa	3.519,95
<b>1.4 - Receita resultante do Imposto de Renda Retido na Fonte (IRRF)</b>	
1113031100 - IRRF do Trabalho - Principal	187.539,50
1113034100 - IRRF Outros Rendimentos - Principal	14.022,47
<b>1.5 - Receita resultante do Imposto Territorial Rural (ITR) (CF, ART. 153, §4º, inciso III)</b>	
1112011100 - ITR - Municipios Conveniados - Principal	0,00
1112011200 - ITR - Municipios Conveniados - Multas e Juros	0,00
Subtotal	1.526.030,34
<b>Receita de transferências constitucionais legais</b>	
1718012100 - Cota-Parte do FPM - Cota Mensal - Principal	10.811.080,30
1718013100 - Cota-Parte do FPM 1% Cota Dezembro - Principal	480.162,11
1718014100 - Cota-Parte do FPM 1% Cota Julho - Principal	468.471,41
1718015100 - Cota-Parte do ITR - Principal	19.401,71
1718018100 - Cota-Parte Imp Op Cred Cambio/Seg. Com. Ouro	0,00
1718061100 - Transf Financeira ICMS Desoneracao - Principal	31.147,80
1728011100 - Cota-Parte do ICMS - Principal	5.451.265,31
1728012100 - Cota-Parte do IPVA - Principal	1.475.809,78
1728013100 - Cota-Parte do IPI - Municipios - Principal	86.948,77
Subtotal	18.824.287,19
Total das Receitas (A)	20.350.317,53

Total	Percentual	Valor
B - Aplicação devida (art. 212 da CF/88)	25%	5.087.579,38
C - Valor da Aplicação	30,42%	6.189.605,47
D - Diferença entre o Valor Aplicado e o Limite Constitucional	5,42%	1.102.026,09

CLAUDECI DIVINO DE ARAUJO  
605.294.906-68  
Prefeito

ANDRE ALEXANDRE CORREA  
CRC 080167/O-5  
Contador

## ANEXO III - 2018

Demonstrativo da Aplicação na Manutenção e Desenvolvimento do Ensino  
(Art. 212 da CF; Emenda Constitucional nº 53/06, leis nº 9.394/96, 11.494/07 e IN 05/2007)

Função / Subfunção / Programa	Valor Pago	Resto a Pagar não Processado	Resto a Pagar Processado	Total
<b>12 - EDUCACAO</b>				
<b>122 - ADMINISTRACAO GERAL</b>				
1214 - ATENDIMENTO ENSINO GERAL	252.563,56	631,19	5.671,48	258.866,23
<b>361 - ENSINO FUNDAMENTAL</b>				
1211 - TRANSPORTE ESCOLAR	304.438,31	0,00	1.150,13	305.588,44
1202 - ATENDIMENTO AO ENSINO FUNDAMENTAL	996.928,50	3.251,80	1.140,36	1.001.320,66
1214 - ATENDIMENTO ENSINO GERAL	26.812,99	0,00	0,00	26.812,99
<b>365 - EDUCACAO INFANTIL</b>				
1205 - UNIVERSALIZACAO DA EDUCACAO INFANTIL	993.500,17	0,00	28.388,20	1.021.888,37
<b>Total</b>	<b>2.574.243,53</b>	<b>3.882,99</b>	<b>36.350,17</b>	<b>2.614.476,69</b>

Descrição	Valor
Valor Pago (A)	2.574.243,53
Contribuição ao FUNDEB (Lei nº 11494/2007)	3.575.128,78
Restos a Pagar inscritos no Exercício (B)	40.233,16
<b>Subtotal (C = A + FUNDEB + B)</b>	<b>6.189.605,47</b>
Disponibilidade de caixa (D)	154.896,29
Valores Comprometidos com Restos a Pagar de Exercícios Anteriores (E)	287,50
Valores Restituíveis a Recolher (F)	15.040,38
Valores Restituíveis Registrados no Ativo Financeiro (G)	0,00
<b>Saldo de Disponibilidade de Caixa (H = D - E - F + G)</b>	<b>139.568,41</b>
Resto a Pagar (processados e não processados) inscritos sem disponibilidade de caixa (I = B - H)	(-99.335,25)
Restos a Pagar de Exercícios Anteriores sem disponibilidade de caixa pagos no exercício atual (Consulta 932.736) (J)	0
<b>Total Aplicado (K = C - I + J)</b>	<b>6.288.940,72</b>

\_\_\_\_\_  
 CLAUDECI DIVINO DE ARAUJO  
 605.294.906-68  
 Prefeito

\_\_\_\_\_  
 ANDRE ALEXANDRE CORREA  
 CRC 080167/O-5  
 Contador

# Tribunal de Contas do Estado de Minas Gerais

Exercício: 2018

Município: Juruáia

Bimestre: Consolidado Anual

Gerado em: 12/03/2019 20:35:53

## Receita Corrente Líquida

<b>Total de Receitas Correntes</b>	<b>31.714.814,97</b>
<b>Total de Deduções</b>	<b>3.575.128,78</b>
(-) Deduções da Receita Corrente (Exceto FUNDEB)	0,00
(-) Deduções da Receita para formação do FUNDEB	3.575.128,78
<b>Total de Exclusões</b>	<b>3.120.376,17</b>
Receitas Correntes Intraorçamentária	2.353.391,95
Contribuição dos Servidores para o Sistema Próprio de Previdência	766.984,22
Compensação ente Regimes de Previdência	0,00
<b>Receita Corrente Líquida do Município (Receita Base de Cálculo)</b>	<b>25.019.310,02</b>

## Percentual Aplicado na Despesa com Pessoal por Poder

	EXECUTIVO	LEGISLATIVO	MUNICÍPIO
Receita Corrente Líquida – RCL	-	-	25.019.310,02
(-) Transferências Advindas de Emendas Parlamentares (Art. 166, §13 da CF)	-	-	280.000,00
Receita Corrente Líquida Ajustada	-	-	24.739.310,02
Valor permitido pela Lei Complementar 101/2000	13.359.227,41	1.484.358,60	14.843.586,01
Total da Despesa com Pessoal	11.304.755,78	636.983,91	11.941.739,69
% Aplicado	45,70%	2,57%	48,27%



## Fonte das Informações Apresentadas no Relatório

Código do Órgão	Órgão	Data de Envio da Última Remessa	Código da Última Remessa
01	CÂMARA MUNICIPAL DE JURUAIA	08/02/2019 02:02:03	772742940
02	PREFEITURA MUNICIPAL DE JURUAIA	25/02/2019 04:02:23	774586427
03	FUNDO MUNICIPAL DE PREVIDENCIA SOCIAL DE JURUAIA	28/01/2019 03:01:59	769035954

OBS.: Os dados apresentados neste relatório contemplam os valores dos meses selecionados no filtro 'Período' do exercício em questão.

## MUNICÍPIO: JURUAIA

Pág: 1 de 2

20/03/2019

16:42:25

ANEXO VII - 2018  
Demonstrativo da Despesa com Pessoal por Poder

Despesa Total com Pessoal no Ano	Executivo	Legislativo	Município
<b>PESSOAL E ENCARGOS SOCIAIS</b>			
317170 - Rateio pela Participação em Consórcio Público	11.740,24	0,00	11.740,24
319001 - Aposentadorias, Reserva Remunerada e Reformas	1.157.422,91	0,00	1.157.422,91
319003 - Pensões do RPPS e do Militar	152.992,89	0,00	152.992,89
31900401 - Pessoal (Recursos: Mínimo 60% do FUNDEB)	1.017,14	0,00	1.017,14
31900402 - Pessoal (Recursos: Até 40% do FUNDEB)	350,95	0,00	350,95
31900499 - Outros	26.783,88	0,00	26.783,88
319004 - Contratação por Tempo Determinado	1.310.085,71	20.859,74	1.330.945,45
319005 - Outros Benefícios Previd. do Servidor e do Militar	368.729,52	0,00	368.729,52
31901103 - Pessoal Cargo Efetivo (RPPS - exceto FUNDEB)	190,71	0,00	190,71
319011 - Vencimentos e Vantagens Fixas - Pessoal Civil	8.245.669,43	511.248,56	8.756.917,99
31901399 - Outras Obrigações Patronais	23.988,04	0,00	23.988,04
319013 - Obrigações Patronais	283.440,60	104.875,61	388.316,21
31909401 - Indenizações p/ Demissão Servid. Empregados	2.607,77	0,00	2.607,77
319094 - Indenizações e Restituições Trabalhistas	148.601,24	0,00	148.601,24
31911302 - Contribuições Patronal RPPS (exceto FUNDEB)	91.296,80	0,00	91.296,80
31911304 - Obrigações Patronais FUNDEB (Mínimo 60%)	50.081,13	0,00	50.081,13
31911305 - Obrigações Patronais FUNDEB (Até 40%)	7.908,24	0,00	7.908,24
319113 - Obrigações Patronais	1.252.202,91	0,00	1.252.202,91
<b>Total da Despesa Bruta com Pessoal</b>	<b>13.135.110,11</b>	<b>636.983,91</b>	<b>13.772.094,02</b>

Exclusões da Despesa Total com Pessoal	Executivo	Legislativo	Município
319001 - Aposentadorias e Pensões Custeadas com Recursos da Fonte Tesouro	0,00	0,00	0,00
319001 - Aposentadorias, Reserva Remunerada e Reformas	(1.157.422,91)	0,00	(1.157.422,91)
319003 - Inativos e Pensionistas com Fonte de Custeio Própria	0,00	0,00	0,00
319003 - Pensões do RPPS e do Militar	(152.992,89)	0,00	(152.992,89)
319005 - Outros Benefícios Previd. do Servidor e do Militar	(368.729,52)	0,00	(368.729,52)
319091 - Sentenças Judiciais Anteriores	0,00	0,00	0,00
319091 - Sentenças Judiciais Anteriores	0,00	0,00	0,00
319092 - Despesa de Exercícios Anteriores	0,00	0,00	0,00
319092 - Despesa de Exercícios Anteriores	0,00	0,00	0,00
31909401 - Indenização por Demissão de Servidores ou Empregados	0,00	0,00	0,00
31909401 - Indenizações p/ Demissão Servid. Empregados	(2.607,77)	0,00	(2.607,77)
31909402 - Incentivo a Demissão Voluntária	0,00	0,00	0,00
31909402 - Incentivo a Demissão Voluntária	0,00	0,00	0,00
31909403 - Indenização por Demissão de Servidores ou Empregados	0,00	0,00	0,00
31909403 - Indenização por Demissão de Servidores ou Empregados	0,00	0,00	0,00
<b>Total das exclusões</b>	<b>(1.681.753,09)</b>	<b>0,00</b>	<b>(1.681.753,09)</b>

## ANEXO VII - 2018

## Demonstrativo da Despesa com Pessoal por Poder

Total da Despesa de Pessoal para Fins de Apuração de Limite	11.453.357,02	636.983,91	12.090.340,93
Receita Corrente do Município			31.714.814,97
(-) Total de Deduções			3.575.128,78
(-) Deduções da Receita Corrente (exceto FUNDEB)			0,00
(-) Deduções de Receita para formação do FUNDEB			3.575.128,78
(-) Total de Exclusões			3.016.413,57
Receitas Correntes Intraorçamentárias			2.353.391,95
Contribuição dos Servidores para o Sistema Próprio de Previdência			663.021,62
Compensação entre Regimes de Previdência			0,00
(=) Receita Corrente Líquida do Município (Receita Base de Cálculo)			25.123.272,62
(-) Transferências Advindas de Emendas Parlamentares (art. 166, §13 da CF)			280.000,00
(=) Receita Corrente Líquida Ajustada			24.843.272,62

Cálculo do Percentual Aplicado da Despesa com Pessoal por Poder	Executivo (54%)	Legislativo (6%)	Município (60%)
Permitido pela Lei Complementar 101/2000	13.415.367,21	1.490.596,36	14.905.963,57
Total da Despesa com Pessoal	11.453.357,02	636.983,91	12.090.340,93
% Aplicado	46,10 %	2,56 %	48,67 %

\_\_\_\_\_  
 CLAUDECI DIVINO DE ARAUJO  
 605.294.906-68  
 Prefeito

\_\_\_\_\_  
 ANDRE ALEXANDRE CORREA  
 CRC 080167/O-5  
 Contador

# Tribunal de Contas do Estado de Minas Gerais

Exercício: 2018

Município: Juruáia

Bimestre: Consolidado Anual

Cerado em: 12/03/2019 20:35:52

## Despesa com Pessoal

Natureza da Despesa	Executivo	Legislativo	Município
3.1.71.70.00	11.740,24	0,00	11.740,24
3.1.90.01.01	1.036.316,86	0,00	1.036.316,86
3.1.90.01.02	121.106,05	0,00	121.106,05
3.1.90.03.01	96.451,96	0,00	96.451,96
3.1.90.03.02	56.540,93	0,00	56.540,93
3.1.90.04.01	209.133,14	0,00	209.133,14
3.1.90.04.02	20.046,68	0,00	20.046,68
3.1.90.04.99	1.109.057,86	20.859,74	1.129.917,60
3.1.90.05.01	363.428,12	0,00	363.428,12
3.1.90.05.02	4.625,20	0,00	4.625,20
3.1.90.05.03	676,20	0,00	676,20
3.1.90.11.01	2.202.470,71	0,00	2.202.470,71
3.1.90.11.02	237.297,35	0,00	237.297,35
3.1.90.11.03	3.905.244,66	0,00	3.905.244,66
3.1.90.11.05	1.490.690,22	0,00	1.490.690,22
3.1.90.11.06	0,00	323.488,10	323.488,10
3.1.90.11.07	155.701,17	0,00	155.701,17
3.1.90.11.08	56.873,53	0,00	56.873,53
3.1.90.11.09	133.297,15	187.760,46	321.057,61
3.1.90.11.12	64.285,35	0,00	64.285,35
3.1.90.13.03	5.636,97	104.875,61	110.512,58
3.1.90.13.99	301.791,67	0,00	301.791,67
3.1.90.94.01	151.209,01	0,00	151.209,01
3.1.91.13.02	885.475,51	0,00	885.475,51
3.1.91.13.04	460.268,40	0,00	460.268,40
3.1.91.13.05	55.745,17	0,00	55.745,17
<b>Total da Despesa Bruta com Pessoal</b>	<b>R\$13.135.110,11</b>	<b>R\$636.983,91</b>	<b>R\$13.772.094,02</b>

## Exclusões da Despesa Total com Pessoal por Poder

	Executivo	Legislativo	Município
(-) Inativos e Pensionistas com Recursos da Fonte Tesouro	179.093,08	0,00	179.093,08
(-) Incentivos a Demissão Voluntária	0,00	0,00	0,00
(-) Inativos e Pensionistas com Fonte de Custeio Próprio.	1.500.052,24	0,00	1.500.052,24
(-) Indenização por Demissão de Servidores ou Empregados	151.209,01	0,00	151.209,01
(-) Despesa de Exercícios Anteriores	0,00	0,00	0,00
(-) Sentenças Judiciais Anteriores	0,00	0,00	0,00
<b>Total</b>	<b>R\$1.830.354,33</b>	<b>R\$0,00</b>	<b>R\$1.830.354,33</b>

<b>Total de Despesa com Pessoal para Fins de apuração de Limite</b>	<b>R\$11.304.755,78</b>	<b>R\$636.983,91</b>	<b>R\$11.941.739,69</b>
---	-------------------------	----------------------	-------------------------

## Fonte das Informações Apresentadas no Relatório

Código do Órgão	Órgão	Data de Envio da Última Remessa	Código da Última Remessa
01	CÂMARA MUNICIPAL DE JURUAIA	08/02/2019 02:02:03	772742940
02	PREFEITURA MUNICIPAL DE JURUAIA	25/02/2019 04:02:23	774586427
03	FUNDO MUNICIPAL DE PREVIDENCIA SOCIAL DE JURUAIA	28/01/2019 03:01:59	769035954

OBS.: Os dados apresentados neste relatório contemplam os valores dos meses selecionados no filtro 'Período' do exercício em questão.

**PARECER ACERCA DA MOVIMENTAÇÃO DOS RECURSOS RECEBIDOS PELO FUNDEB – FUNDO DE MANUTENÇÃO E DESENVOLVIMENTO DA EDUCAÇÃO BÁSICA E DE VALORIZAÇÃO DOS PROFISSIONAIS DA EDUCAÇÃO, REFERENTE AO EXERCÍCIO DE 2018, DO MUNICÍPIO DE JURUAIA - MG.**

Com fundamento nas disposições da Constituição da República Federativa do Brasil, promulgada em 05/10/1988, Emenda Constitucional nº 53, de 19/12/2006, Lei nº 11.494, de 20/06/2007 e IN nº 04/2017 do TCE/MG, o Conselho Municipal de Acompanhamento Social do FUNDEB emite sua análise sobre a aplicação dos recursos do FUNDEB, referente ao Exercício de 2018.

**FUNDAMENTADO NOS DEMONSTRATIVOS FINANCEIROS DO FUNDEB EXERCÍCIO DE 2018**

**1. DOS REPASSES MENSAIS E APLICAÇÃO**

Este relatório cuida da fiscalização do repasse dos recursos do **Fundo de Manutenção e Desenvolvimento da Educação Básica e de Valorização dos Profissionais da Educação (FUNDEB)** correspondente ao **exercício de 2018**.

Salientamos que a **Receita do FUNDEB**, no exercício de 2018, totalizou R\$ 2.775.098,22 assim distribuídos:

<b>DESCRIÇÃO</b>	<b>VALOR (R\$)</b>
Transferência de Recursos do FUNDEB	2.769.020,98
Receita de Remuneração de Depósitos Bancários de Recursos Vinculados – FUNDEB	6.077,24
Recurso não Aplicados no Exercício Anterior - §2º Artigo 21 Lei 11.494/2007	0,00
<b>TOTAL DA RECEITA</b>	<b>2.775.098,22</b>

No âmbito da aplicação, os recursos foram distribuídos entre o pagamento de pessoal e encargos sociais – profissionais do Magistério, o valor de R\$ 2.843.496,24 e em outros pagamentos, o valor de R\$ 390.740,91, aplicados nos exercício de 2018, de acordo com o Anexo VIII da IN TCE-MG n. 04/2017, referentes à Prestação de Contas Anual do exercício de 2018, repassados ao Município de Juruaia - MG, no exercício de 2018.

**Nota Explicativa:**

*Durante o exercício de 2018, em decorrência da retenção dos repasses do Fundeb pelo Governo de Minas Gerais ocorreu que as despesas do Fundeb superaram as receitas arrecadadas do Fundeb do exercício.*

*Na prática foram utilizadas dotações orçamentárias do FUNDEB (DR's 118 e 119) para empenhamento das despesas, mas custeadas com outros recursos financeiros*



*(Destinação de Recursos 100 - Recursos Próprios e Destinação de Recursos 101 - Ensino 25%, por exemplo).*

*Tal procedimento está amparado em Jurisprudência do TCE-MG que por meio da Consulta nº 1047710 autorizou os Entes Jurisdicionados a proceder a contabilização supramencionada, para que futuramente, caso o Governo de Minas Gerais faça os ressarcimentos dos valores do Fundeb retido, possam ser devolvidos as contas bancárias de origem (DR 100 - Recursos Próprios e DR 101 - Ensino 25%).*

*Ementa da Consulta do TCE-MG nº 1047710*

**CONSULTA. MUNICÍPIO. RECURSO DO FUNDEB EM ATRASO PELO ESTADO DE MINAS GERAIS. EXCEPCIONALIDADE DA SITUAÇÃO.**

*1. Diante da excepcional situação vivida pelo Estado de Minas Gerais, é possível que o Município, desde que esteja devidamente justificado, transfira as verbas do FUNDEB recebidas em atraso do Estado de Minas Gerais para a conta de origem dos recursos de outras fontes que foram desprovidas para pagamento de despesas que deveriam ter sido geridas com os recursos do FUNDEB, vedada a utilização de recursos vinculados a convênios.*

*2. A reposição dos recursos do FUNDEB para as contas de origem do município que foram desprovidas deve ocorrer no exercício financeiro em que ocorrer a transferência dos recursos em atraso pelo Estado de Minas Gerais.*

## **2. DAS DESPESAS DE PESSOAL E ENCARGOS SOCIAIS**

### **2.1 – MAGISTÉRIO**

Confirmou-se a plena inteligência do Capítulo V, artigos 21 e 22 da Lei nº 11.494/07, e art. 14 da INTCE 13/08, segundo o qual os recursos do Fundo de Manutenção e Desenvolvimento da Educação Básica e de Valorização dos Profissionais da Educação – FUNDEB, inclusive aqueles oriundos da complementação da União, serão utilizados pelos Estados, Distrito Federal e Municípios, no exercício em que lhes forem creditados, em ações consideradas como de manutenção e desenvolvimento do ensino para a educação básica pública, assegurados que pelo menos 60% (sessenta por cento) dos recursos anuais totais do Fundo serão destinados ao pagamento da remuneração dos profissionais do magistério da educação básica em efetivo exercício na rede pública. Segue tabela abaixo:

<b>DESCRIÇÃO</b>	<b>%</b>	<b>VALOR (R\$)</b>
Total das Receitas do Fundeb	100	2.775.098,22
Saldo exercício anterior		76.702,26
Total das Despesas realizadas pelo Fundeb		3.234.237,15
Valor Aplicado a título de contrapartida	-	
Mínimo legal para Gastos com Profissionais do Magistério	60	1.665.058,93
Aplicação na Remuneração dos Profissionais do Magistério	102,40	2.843.496,24

Constatamos, assim, que no exercício de 2018, o Município de Juruiaia-MG, cumpriu a legislação básica da educação, aplicando 102,4%, ficando acima do mínimo exigido de 60,00%, na remuneração dos profissionais do magistério em efetivo exercício de suas atividades na educação básica.

## **2.2 – DAS DEMAIS DESPESAS REALIZADAS**

Analisadas as despesas com pagamento de pessoal e encargos sociais – administrativos, transporte escolar e demais despesas realizadas no exercício de 2018 com recursos do Fundo de Manutenção e Desenvolvimento da Educação Básica e de Valorização dos Profissionais da Educação – FUNDEB, observou-se o total cumprimento da legislação pertinente.

## **3. DO SALDO FINANCEIRO**


Aos 31/12/2018, verificou-se um saldo financeiro na conta corrente nº 12.648-9, do Banco do Brasil S.A., onde são movimentados os recursos do FUNDEB, no valor de R\$ 67.427,12 que estão comprometidos com os restos a pagar processados inscritos no exercício, atendendo às disposições do § 5º do art. 11 da INTCE 13/08, que autoriza a utilização de até 5% (cinco por cento) destes recursos no primeiro trimestre do exercício imediatamente subsequente, mediante abertura de crédito adicional, nos termos do § 2º do art. 21 da Lei Federal nº 11.494/07.

## **4. CONCLUSÃO DO CONSELHO DO FUNDEB**


Assim, com fulcro na legislação em epígrafe e nas Instruções Normativas do Tribunal de Contas do Estado de Minas Gerais, no exercício do acompanhamento e controle social dos recursos do Fundo de Manutenção e Desenvolvimento da Educação Básica e de Valorização dos Profissionais da Educação – FUNDEB, o Conselho Municipal do FUNDEB de Juruiaia - MG, com vistas a garantir o cumprimento dos fins a que se destina tal recurso, procedeu à análise das despesas com pessoal, encargos sociais, transporte, equipamentos e material permanente na prestação de contas do exercício de 2018 e concluiu que foi observada a perfeita consonância com a legislação vigente, **considerando, portanto, regular estas despesas públicas para o fomento da educação básica do Município de Juruiaia-MG.**


É o Parecer.

Juruiaia, MG, 12 de março de 2019.

  
Ana Lúcia Thomaz Castro  
Presidente  
Representante dos Pais de Alunos



  
Marli Aparecida Ruzzi Patheis  
**Representante dos Pais de Alunos**


  
Lucimara dos Reis  
**Representante dos Professores**

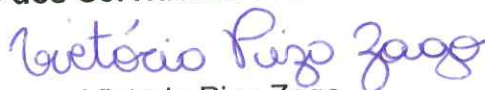
  
Joelma Bueno De Rezende  
**Representante dos Diretores das Escolas Municipais**


  
Sebastião Toneli Da Silva  
**Representante do Conselho Tutelar**

  
Gilberto Francisco Da Silva  
**Representante do Poder Executivo**

  
Maria Aparecida Da Silva Trindade  
**Representante da Secretaria Municipal de Educação**

  
Ana Carolina Rodrigues Reis  
**Representante dos Servidores Técnicos/Administrativos**

  
Victoria Piza Zago  
**Representante dos Estudantes**

  
Karine Marques Reis  
**Representante dos Estudantes de Entidades Secundaristas**

## ANEXO VIII - 2018

Fundo de Manutenção e Desenvolvimento da Educação Básica e de Valorização dos Profissionais da Educação  
- FUNDEB

I - Recursos		Valor
1321001101 - Remun. Depositos Bancarios - FUNDEB		6.077,24
1758011100 - Transferencias de Recursos do FUNDEB - Principal		2.769.020,98
<b>Recursos não aplicados no exercicio anterior (art. 21, §2 da lei 11.494/07)</b>		0,00
Total		2.775.098,22
II - Aplicação da Educação Básica		3.293.594,61
III - Gastos com Profissionais do Magistério da Educação Básica em Efetivo Exercício		Valor
	Percentual	
Receita total do FUNDEB	100%	2.775.098,22
Valor legal mínimo	60%	1.665.058,93
Total aplicado	104,31 %	2.894.594,51
Dados do Gestor do Fundeb		
Gestor: MARIA APARECIDA DA SILVA TRINDADE		
CPF: 716.823.416-15		
Endereço: RUA JOAQUIM JOSÉ MARQUES - 165, CENTRO		
Telefone: 03535531211		

\_\_\_\_\_  
 CLAUDECI DIVINO DE ARAUJO  
 605.294.906-68  
 Prefeito

\_\_\_\_\_  
 ANDRE ALEXANDRE CORREA  
 CRC 080167/O-5  
 Contador

# Tribunal de Contas do Estado de Minas Gerais

Exercício: 2018

Município: Juruiaia

Bimestre: Consolidado Anual

Gerado em: 12/03/2019 20:35:57

## Repasso à Câmara

Tipo de Lançamento: 04 - Transferências Financeiras

Órgão	Subtipo	Fonte de Recurso	Débito	Crédito
01 - Câmara Municipal de Juruiaia	0001 - Repasse à Câmara	100	0,00	1.361.596,65
01 - Câmara Municipal de Juruiaia	0002 - Devolução de Numerário para a Prefeitura	100	28.599,91	0,00
<b>Total por Órgão</b>			<b>R\$28.599,91</b>	<b>R\$1.361.596,65</b>
02 - Prefeitura Municipal de Juruiaia	0001 - Repasse à Câmara	100	1.361.596,65	0,00
02 - Prefeitura Municipal de Juruiaia	0002 - Devolução de Numerário para a Prefeitura	100	0,00	28.599,91
<b>Total por Subtipo</b>			<b>R\$1.361.596,65</b>	<b>R\$28.599,91</b>
<b>Total por Órgão</b>			<b>R\$1.361.596,65</b>	<b>R\$28.599,91</b>
<b>Total do Município</b>			<b>R\$1.390.196,56</b>	<b>R\$1.390.196,56</b>

## Fonte das Informações Apresentadas no Relatório

Código do Órgão	Órgão	Data de Envio da Última Remessa	Código da Última Remessa
01	CÂMARA MUNICIPAL DE JURUAIA	08/02/2019 02:02:03	772742940
02	PREFEITURA MUNICIPAL DE JURUAIA	25/02/2019 04:02:23	774586427
03	FUNDO MUNICIPAL DE PREVIDENCIA SOCIAL DE JURUAIA	28/01/2019 03:01:59	769035954



**PREFEITURA MUNICIPAL DE JURUAIA**  
CEP 37.805-000 – ESTADO DE MINAS GERAIS  
CNPJ 18.668.368/0001-98 Rua Ana Vitória, 135 – Tel. (35) 3553-1211 – Telefax: 3553-1117

## **RELATÓRIO DO CONTROLE INTERNO DA PRESTAÇÃO DE CONTAS DO EXERCÍCIO DE 2018**

**PREFEITURA MUNICIPAL DE JURUAIA**

**JURUAIA**  
**Março / 2019**



**PREFEITURA MUNICIPAL DE JURUAIA**  
CEP 37.805-000 – ESTADO DE MINAS GERAIS  
CNPJ 18.668.368/0001-98 Rua Ana Vitória, 135 – Tel. (35) 3553-1211 – Telefax: 3553-1117

---

## **Prefeito Municipal**

---

NOME: CLAUDECI DIVINO DE ARAÚJO

CPF: 605.294.906-68

---

---

## **Integrante do Controle Interno**

---

NOME: GILBERTO FRANCISCO DA SILVA

CPF: 036.609.056-90

---



## **ÍNDICE**

### **1. APRESENTAÇÃO**

### **2. INTRODUÇÃO**

### **3. AVALIAÇÃO DO CUMPRIMENTO DAS METAS PREVISTAS NO PLANO PLURIANUAL E NA LEI ORÇAMENTÁRIA**

### **4. AVALIAÇÃO DO RESULTADO QUANTO À EFICIÊNCIA E À EFICÁCIA DA GESTÃO ORÇAMENTÁRIA**

#### **4.1. ELABORAÇÃO DO ORÇAMENTO**

#### **4.2. EXECUÇÃO DO ORÇAMENTO**

#### **4.3. BALANÇO ORÇAMENTÁRIO**

#### **4.4. CRÉDITO ADICIONAL SUPLEMENTAR**

#### **4.5. CRÉDITO ADICIONAL ESPECIAL**

#### **4.6. RESERVA DE CONTINGÊNCIA**

### **5. AVALIAÇÃO DO RESULTADO QUANTO À EFICIÊNCIA E À EFICÁCIA DA GESTÃO FINANCEIRA**

### **6. AVALIAÇÃO DO RESULTADO QUANTO À EFICIÊNCIA E À EFICÁCIA DA GESTÃO PATRIMONIAL**

#### **6.1. COMPARATIVO DO BALANÇO PATRIMONIAL**

**- ATIVO CIRCULANTE**

**- ATIVO NÃO CIRCULANTE**

**- PASSIVO CIRCULANTE**

**- PASSIVO NÃO CIRCULANTE**

**- PATRIMÔNIO LÍQUIDO**

#### **6.2. DEMONSTRAÇÃO DA VARIAÇÃO PATRIMONIAL.**

**- RESULTADO PATRIMONIAL**



- 6.3. DEMONSTRAÇÃO DA DÍVIDA FUNDADA**
- 6.4. DEMONSTRAÇÃO DA DÍVIDA FLUTUANTE.**
- 6.5. DEMONSTRAÇÃO DOS DEVEDORES DIVERSOS.**
- 6.6. INVENTÁRIO GERAL ANALÍTICO**
- 6.7. ANÁLISE DO EQUILÍBRIO DA CONTAS PÚBLICAS**
- 7. ANÁLISE DA OBSERVÂNCIA DOS LIMITES PARA A INSCRIÇÃO DE DESPESAS EM RESTOS A PAGAR**
- 8. ANÁLISE DA OBSERVÂNCIA DO LIMITE E DAS CONDIÇÕES PARA A REALIZAÇÃO DA DESPESA TOTAL COM PESSOAL.**
- 9. AVALIAÇÃO DA APLICAÇÃO DO RECURSO NA MANUTENÇÃO E NO DESENVOLVIMENTO DO ENSINO.**
  - 9.1. APLICAÇÃO NO ENSINO INFANTIL E NO ENSINO FUNDAMENTAL.**
  - 9.2. APLICAÇÃO NO FUNDO DA MANUTENÇÃO E DO DESENVOLVIMENTO DA EDUCAÇÃO BÁSICA E DA VALORIZAÇÃO DO PROFISSIONAL DA EDUCAÇÃO.**
- 10. AVALIAÇÃO DA APLICAÇÃO DO RECURSO NA AÇÕES E NO SERVIÇOS PÚBLICOS DA SAÚDE.**
- 11. INFORMAÇÃO QUANTO À DESTINAÇÃO DOS RECURSOS OBTIDA COM A ALIENAÇÃO DE ATIVOS.**
- 12. ANÁLISE DA OBSERVÂNCIA DO DISPOSTO NO ARTIGO 29-A DA CONSTITUIÇÃO FEDERAL REFERENTE AO REPASSE MENSAL DE RECURSOS AO PODER LEGISLATIVO.**
- 13. APLICAÇÃO DE RECURSOS PÚBLICOS REALIZADA POR ENTIDADES DE DIREITO PRIVADO.**
- 14. MEDIDAS ADOTADAS PARA PROTEGER O PATRIMÔNIO PÚBLICO, EM ESPECIAL O ATIVO IMOBILIZADO.**
- 15. TERMOS DE PARCERIA FIRMADOS E A PARTICIPAÇÃO DO MUNICÍPIO EM CONSÓRCIO PÚBLICO, AS RESPECTIVAS LEIS E O IMPACTO FINANCEIRO NO ORÇAMENTO.**





**16. CUMPRIMENTO, DA PARTE DOS REPRESENTANTES DOS ÓRGÃOS OU ENTIDADES DO MUNICÍPIO, DOS PRAZOS DE ENCAMINHAMENTO DE INFORMAÇÕES, POR MEIO DO SISTEMA INFORMATIZADO DE CONTAS DOS MUNICÍPIOS (SICOM), NOS TERMOS DO PARÁGRAFO ÚNICO DO ART. 4º E DO CAPUT DO ART. 5º, AMBOS DA INSTRUÇÃO NORMATIVA Nº 10, DE 14 DE DEZEMBRO DE 2011, DO TRIBUNAL DE CONTAS DE MINAS GERAIS**

**17. INDICAÇÃO DO MONTANTE INSCRITO EM RESTOS A PAGAR E DO SALDO, NA CONTA DEPÓSITOS, DE VALORES REFERENTES ÀS CONTRIBUIÇÕES PREVIDENCIÁRIAS DEVIDAS AO INSTITUTO PRÓPRIO DE PREVIDÊNCIA, COM A AVALIAÇÃO DO IMPACTO DA INSCRIÇÃO SOBRE O TOTAL DA DÍVIDA FLUTUANTE.**

**18. DETALHAMENTO DA COMPOSIÇÃO DAS DESPESAS PAGAS A TÍTULO DE OBRIGAÇÕES PATRONAIS, DISTINGUINDO OS VALORES REPASSADOS AO INSTITUTO NACIONAL DO SEGURO SOCIAL E AQUELES REPASSADOS AO INSTITUTO PRÓPRIO DE PREVIDÊNCIA.**

**19. AVALIAÇÃO DOS PROCEDIMENTOS ADOTADOS QUANDO DE RENEGOCIAÇÃO DA DÍVIDA PARA COM O INSTITUTO PRÓPRIO DE PREVIDÊNCIA, COM INDICAÇÃO DO VALOR DO DÉBITO, DOS CRITÉRIOS UTILIZADOS PARA A CORREÇÃO DA DÍVIDA, DO NÚMERO DE PARCELAS A SEREM AMORTIZADAS OU DE OUTRAS CONDIÇÕES DE PAGAMENTO PACTUADAS.**

**20. INFORMAÇÕES SOBRE SE OS REGISTROS DA DÍVIDA DE NATUREZA PREVIDENCIÁRIA FORAM CONCILIADOS COM AQUELES INSERIDOS NOS DEMONSTRATIVOS CONTÁBEIS DOS FUNDOS E INSTITUTOS PRÓPRIOS, EM ESPECIAL NO QUE DIZ RESPEITO A “RESTOS A PAGAR”, “DÍVIDA ATIVA”, “CONTRIBUIÇÕES A RECEBER” E “EMPRÉSTIMOS”;**

**21. CONCLUSÃO**



**PREFEITURA MUNICIPAL DE JURUAIA**  
CEP 37.805-000 – ESTADO DE MINAS GERAIS  
CNPJ 18.668.368/0001-98 Rua Ana Vitória, 135 – Tel. (35) 3553-1211 – Telefax: 3553-1117

## **1. APRESENTAÇÃO**

Nos termos do art. 74 da Constituição da República, art. 59 da Lei Complementar nº 101/00, art. 63 a 66 da Lei Complementar nº 102/2008 e em atendimento ao disposto na Instrução Normativa nº 04/2017 do TCE/MG, combinados com os artigos 75 a 80 da Lei n.º 4.320/64, o Controle Interno da Prefeitura Municipal de Juruaia **apresenta o Relatório de Controle Interno da Prestação de Contas do exercício financeiro de 2018.**

## **2. INTRODUÇÃO.**

O encerramento do exercício financeiro de 2018 deixou evidenciado mais uma vez, a evolução da prática adotada pela administração pública, com relação ao planejamento e ao acompanhamento da execução orçamentária.

A metodologia criada pela Lei de Responsabilidade Fiscal, para garantir o equilíbrio, a transparência, e o controle da conta pública, está se consolidando a medida do uso, demonstrando que a condução do negócio público, está pautada na gestão fiscal responsável.

Neste aspecto, durante o exercício de 2018, foi procurado um maior aperfeiçoamento da prestação do serviço interno e externo, com forma incisiva e exigente, quanto à necessidade do planejamento da programação financeira e da realização do desembolso, preservando a legalidade, e desta forma, também garantindo a legitimidade do processo em geral.

A postura do sistema do controle interno neste processo foi para atuar em forma integrada, visando o cumprimento do programa e da meta do governo, atendendo desta forma, toda a legislação que rege a matéria, acompanhando em forma prévia, concomitante, e subsequente, toda e qualquer ação desenvolvida, visando à proteção do ativo, a obtenção da informação adequada, a promoção da eficiência operacional, a estimulação da obediência e do respeito à política da administração, e ainda zelando também pela gestão otimizada do processo em geral desta administração.

## **3. AVALIAÇÃO DO CUMPRIMENTO DAS METAS PREVISTAS NO PLANO PLURIANUAL E NA LEI ORÇAMENTÁRIA**

O valor total previsto no Plano Plurianual para o exercício de 2018 foi de R\$ 26.626.430,00 e o valor total executado foi de R\$ 25.401.298,96.



#### **4. AVALIAÇÃO DO RESULTADO QUANTO À EFICIÊNCIA E À EFICÁCIA DA GESTÃO ORÇAMENTÁRIA**

A Lei Orçamentária Anual se configurou como um instrumento para planejamento, indo além da mera estimativa da receita e da despesa, onde se procurou estabelecer uma política voltada para o atendimento do anseio da população, equacionando esta política com o recurso disponível.

##### **4.1. ELABORAÇÃO DO ORÇAMENTO**

A Lei Orçamentária Anual para o exercício financeiro de 2018 foi elaborada em consonância com toda disposição legal, tendo sido aprovada pela Lei Municipal nº 1.276 de 28 de dezembro de 2017.

Durante o processo da elaboração da proposta orçamentária, foi verificada qual era a demanda existente, como também a providência para o seu equacionamento, combinada com a definida no Plano Plurianual e na Lei de Diretrizes Orçamentárias, e ainda, com a expectativa da receita para o exercício.

Com relação à estimativa da receita, foi observado criteriosamente o seguinte aspecto:

- a evolução da receita anteriormente recebida verificada por método estatístico,
- a previsão do repasse do ICMS e do FPM,
- a projeção da receita transferida a ser realizada por outra instituição.

Com relação à fixação da despesa, foi observado criteriosamente o seguinte aspecto:

- a demanda interna conjugada com o histórico da despesa realizada anteriormente,
- a meta prevista no Plano Plurianual,
- a meta e a prioridade definida na Lei de Diretrizes Orçamentárias,
- a fixação da reserva de contingência conforme Lei de Diretrizes Orçamentárias,
- a receita estimada,
- a legislação vigente.



## **4.2. EXECUÇÃO DO ORÇAMENTO**

A execução orçamentária foi realizada segundo mandamento definido na Lei Contábil nº 4.320/1964, na Lei Licitatória nº 8.666/1993, na Lei de Responsabilidade Fiscal, e em demais mandamentos legais pertinentes.

Após a publicação da Lei Orçamentária Anual, atendendo o artigo 8 da Lei de Responsabilidade Fiscal, foi elaborado o quadro da programação financeira, o quadro do cronograma mensal do desembolso, e o quadro da meta bimestral da arrecadação, objetivando buscar e manter o equilíbrio das contas públicas.

O Orçamento para o exercício de 2018, pela equipe responsável pela contabilidade, pelo financeiro com acompanhamento da controladoria. A atual administração teve como objetivo, executar, dentro da legalidade, o orçamento elaborado, para garantir o equilíbrio das contas públicas.

A programação financeira consistiu em planejar mensalmente o fluxo da entrada do recurso, e com base nele, foi estabelecido o cronograma do desembolso, ou seja, a saída do caixa e o valor a ser distribuído através da cota.

Assim sendo, primou-se por conhecer bem o comportamento da receita durante o ano, e atentou-se para qualquer mudança, que sob alguma forma, poderia alterar a produtividade da fonte durante o exercício financeiro de 2018.

Nesse aspecto, foi elaborada a programação financeira, ou seja, a receita, e depois foi estabelecido o cronograma do desembolso mensal, ou seja, a despesa, tendo como base a observação de determinado critério, tanto para a receita como para a despesa, conforme detalhe abaixo:

Para a receita:

- a análise do comportamento da receita por receita,
- a indicação com base na proporção da receita realizada no ano anterior,
- a informação da proposta orçamentária aprovada para 2017,
- a informação da receita vinculada estimada,
- a experiência e o bom senso.

Para a despesa:

- a indicação baseada no conhecimento da despesa fixa,
- a indicação baseada na proporção da despesa realizada no ano anterior,



- a informação da proposta orçamentária aprovada para 2017,
- a indicação do técnico que trabalha diretamente com a geração da despesa,
- a informação do setor de pessoal da entidade,
- a informação da receita vinculada estimada,
- a informação relativa ao valor a ser repassado mensalmente à câmara,
- a experiência e bom senso.

Após a elaboração da programação financeira e do cronograma do desembolso, foi efetuada a distribuição da cota em consonância com o que preceitua o Art. 48 da lei 4.320/64, que corresponde ao recurso financeiro liberado em determinado período do tempo para cada unidade orçamentária, instrumento que visa regular o equilíbrio fiscal durante a execução orçamentária e financeira.

### ANÁLISE

O ano de 2018 configurou-se num dos mais atípicos que se tem conhecimento. A crise financeira do estado trouxe um cenário completamente adverso e inesperado para o município de Juruaia. As significativas retenções de repasses constitucionais (ICMS e IPVA) e legais (FUNDEB, PTE, PISO MINEIRO e recursos oriundos do FES-MG), por parte do governo, comprometeram as metas estabelecidas bem como exigiram, da atual administração, a tomada de medidas para ajustar o orçamento e honrar os compromissos.

### **4.3. BALANÇO ORÇAMENTÁRIO**

Por meio do Balanço Orçamentário, pode ser observada a capacidade do planejamento, uma vez que o mesmo demonstra a receita e a despesa prevista, em confronto com a realizada, bem como fornece condição para verificar, sob forma global, o desempenho da administração no tocante à arrecadação e ao emprego do recurso público.

O valor da receita orçada para o exercício foi maior que a receita efetivamente arrecadada, ocorrendo um déficit da arrecadação.

- Receita orçada – R\$ 31.599.180,00
- Receita arrecadada – R\$ 30.922.856,19
- Déficit – R\$ 676.323,81



#### **4.4. CRÉDITO ADICIONAL SUPLEMENTAR**

O Crédito Suplementar destinado ao reforço da dotação orçamentária foi aberto em conformidade com o que prescreve o artigo 40 da Lei Contábil nº 4.320/1964, e o artigo 167 inciso V da Constituição Federal, e respeitou o limite autorizado na Lei Orçamentária Anual, Lei de Diretrizes Orçamentárias e em Lei Específica.

#### **4.5. CRÉDITO ADICIONAL ESPECIAL**

Para a abertura do Crédito Especial, foi observado o requisito do artigo 40 da Lei Contábil nº 4.320/1964, do artigo 167 inciso V da Constituição Federal, dos artigos 15, 16, 17 e 45 da Lei de Responsabilidade Fiscal, e a existência da prévia autorização legislativa.

#### **4.6 RESERVA DE CONTINGÊNCIA.**

A Lei Orçamentária Anual do exercício de 2018 contemplou a reserva de contingência, cuja forma para utilização foi estabelecida na Lei de Diretrizes Orçamentárias, a qual foi destinada ao atendimento do passivo contingente e outro risco e evento fiscal imprevisto.

Como não ocorreu nenhum fato relacionado a risco fiscal ou a passivo contingente, a reserva de contingência poderia ter sido utilizada como fonte do recurso para a abertura do crédito adicional porém, não houve a necessidade para tal situação.

#### **5.AVALIAÇÃO DO RESULTADO QUANTO À EFICIÊNCIA E À EFICÁCIA DA GESTÃO FINANCEIRA.**

O Balanço Financeiro demonstra o recebimento e o pagamento da natureza orçamentária e extra orçamentária ocorrido no exercício de 2018, conjugado com o saldo proveniente do exercício anterior, e o que se transfere para o exercício seguinte.

Procedimento adotado, relativo à execução financeira:

- a receita foi registrada pelo regime de caixa,
- a despesa foi registrada pelo regime da competência,
- o processo do pagamento assegura que foi cumprida a formalidade legal,
- a conciliação bancária foi elaborada mensalmente,
- o recurso vinculado foi aplicado na finalidade específica,
- o saldo não aplicado se manteve na conta bancária vinculada para o exercício seguinte,



- o rendimento da aplicação financeira do recurso vinculado foi aplicado na finalidade específica,
- a retenção do imposto de renda foi feita e apropriada pela prefeitura como receita orçamentária,
- a aplicação financeira foi efetuada em banco oficial,
- a despesa orçamentária pendente da quitação foi inscrita em resto a pagar,
- a inscrição do resto a pagar foi feita utilizando como contrapartida a receita extra orçamentária,
- o balanço financeiro confere com o quadro da apuração da receita e despesa.

## **6. AVALIAÇÃO DO RESULTADO QUANTO À EFICIÊNCIA E À EFICÁCIA DA GESTÃO PATRIMONIAL.**

### **6.1. BALANÇO PATRIMONIAL.**

O Balanço Patrimonial demonstra a posição patrimonial da entidade no final do período, com detalhe da conta representativa da disponibilidade do bem, do direito, e da obrigação, evidenciando o saldo patrimonial da entidade, ou seja, o Patrimônio Líquido.

#### **ATIVO CIRCULANTE**

- Caixa e Equivalentes de Caixa = R\$ 4.930.940,15
- Créditos a Curto Prazo = R\$ 372.149,82
- Investimentos a Curto Prazo = R\$0,00
- Estoques = R\$ 50.145,67
- VPD's Pagas Antecipadamente = R\$0,00

#### **ATIVO NÃO CIRCULANTE**

- Créditos a Longo Prazo = R\$ 1.496.439,31
- Investimentos Temporário a Longo Prazo = R\$ 10.867,95
- Estoques = R\$ 0,00.
- VPD's Pagas Antecipadamente = R\$ 0,00
- Investimentos = R\$ 0,00
- Imobilizado = R\$ 45.263.328,39



**PREFEITURA MUNICIPAL DE JURUAIA**  
CEP 37.805-000 – ESTADO DE MINAS GERAIS  
CNPJ 18.668.368/0001-98 Rua Ana Vitória, 135 – Tel. (35) 3553-1211 – Telefax: 3553-1117

- Intangível = R\$0,00

### **PASSIVO CIRCULANTE**

- Obrigações Trabalhistas, Previdenciárias e Assistenciais a pagar a Curto Prazo = R\$ 259.700,22
- Empréstimos e Financiamentos a Curto Prazo = R\$0,00
- Fornecedores e Contas a pagar a Curto Prazo = R\$ 253.902,55
- Obrigações Fiscais a Curto Prazo = R\$0,00
- Obrigações de Repartições a Outros Entes = R\$0,00
- Provisões a Curto Prazo = R\$0,00
- Demais Obrigações a Curto Prazo = R\$220.364,08

### **PASSIVO NÃO CIRCULANTE**

- Obrigações Trabalhistas, Previdenciárias e Assistenciais a pagar a Longo Prazo = R\$10.949.719,04
- Empréstimos e Financiamentos a Longo Prazo = R\$0,00
- Fornecedores e Contas a pagar a Longo Prazo = R\$0,00
- Obrigações Fiscais a Longo Prazo = R\$0,00
- Provisões a Longo Prazo = R\$0,00
- Demais Obrigações a Longo Prazo = R\$0,00
- Resultado Diferido = R\$0,00

### **PATRIMÔNIO LÍQUIDO**





O Patrimônio Líquido é a diferença entre o Total do Ativo e o Total do Passivo, sendo que quando a diferença é positiva apura-se o ativo real líquido, caso contrário apura-se o passivo real a descoberto, sendo que em 31/12/2018, apurou-se um Patrimônio Líquido de R\$ 40.440.185,40.

## **6.2. DEMONSTRAÇÃO DA VARIAÇÃO PATRIMONIAL.**

A Demonstração das Variações Patrimoniais (DVP) evidenciará as alterações verificadas no patrimônio, resultantes ou independentes da execução orçamentária, e indicará o resultado patrimonial do exercício.

### **RESULTADO PATRIMONIAL.**

O resultado patrimonial do período é apurado na DVP pelo confronto entre as variações patrimoniais quantitativas aumentativas e diminutivas, sendo que em 31/12/2018 apurou-se um Superávit de R\$ 4.213.939,39.

O valor apurado passa a compor o saldo patrimonial do Balanço Patrimonial (BP) do exercício.

## **6.3. DEMONSTRAÇÃO DA DÍVIDA FUNDADA**

Demonstra a dívida a longo prazo, ou seja, a dívida com prazo para pagamento superior a um ano, sendo que toda obrigação a longo prazo, está demonstrada na dívida fundada.

- Empréstimos e Financiamento de Longo Prazo = R\$ 0,00
- Parcelamentos de Dívidas de Longo Prazo = R\$ 10.949.719,04

## **6.4. DEMONSTRAÇÃO DA DÍVIDA FLUTUANTE.**

Demonstra a dívida a curto prazo, ou seja, a dívida com prazo para vencimento inferior a um ano, sendo que toda obrigação a curto prazo, está corretamente demonstrada no quadro da dívida flutuante.

- Restos a pagar = R\$ 914.988,33
- Serviços da Dívida a pagar = R\$ 0,00
- Depósitos e Consignações = R\$ 215.406,31
- Débitos de Tesouraria = R\$ 0,00

## **6.5. DEMONSTRAÇÃO DOS DEVEDORES DIVERSOS.**

Demonstra o crédito a curto prazo, ou seja, o crédito com prazo para vencimento inferior a um ano, sendo que o crédito a curto prazo, está corretamente demonstrado no quadro dos devedores diversos.



- Haveres Financeiros = R\$ 372.149,82

## **6.6. INVENTÁRIO GERAL ANALÍTICO.**

O valor constante no inventário geral analítico guarda paridade com a demonstração contábil, sendo que todo valor constante no inventário geral analítico pode ser comprovado através do extrato, conciliação, declaração, carga patrimonial, certidão, e outros documentos hábeis.

## **6.7. ANÁLISE DO EQUILÍBRIO DAS CONTAS PÚBLICAS**

O índice de liquidez imediata, indica que para cada R\$1,00 da dívida a curto prazo do exercício de 2018, a Prefeitura possui disponível em Caixa e Equivalentes de Caixa o valor de R\$ 6,72.

R\$ 4.930.940,15 (Disponível em Caixa e Equivalentes de Caixa) / R\$ 733.966,85 (Passivo Circulante) = R\$ 6,72

O índice da liquidez corrente, indica que para cada R\$1,00 do Passivo Circulante do exercício de 2018, a Prefeitura possui em Disponibilidade Financeira e em Crédito e Direitos a Curto Prazo o valor de R\$ 7,29

R\$ 5.353.235,64 (Ativo Circulante) / R\$ 733.966,85 (Passivo Circulante) = R\$ 7,29

O índice da liquidez real indica que para cada R\$ 1,00 do compromisso a curto, médio, e longo prazo do exercício de 2018, a Prefeitura possui em Ativo o valor de R\$ 4,46.

R\$ 52.123.871,29 (Total do Ativo): R\$ 11.683.685,89 (Total do Passivo Circulante + Total do Passivo não Circulante) = R\$ 4,46.

## **7. ANÁLISE DA OBSERVÂNCIA DOS LIMITES PARA A INSCRIÇÃO DE DESPESAS EM RESTOS A PAGAR.**

Os restos a pagar inscritos no exercício obedeceram ao limite para inscrição (Disponibilidade de Caixa).

- Inscrição de Restos a pagar em 31/12/2018 = R\$ 737.982,43
- Disponibilidade de Caixa = R\$ 4.930.940,15

## **8. ANÁLISE DA OBSERVÂNCIA DO LIMITE E CONDIÇÃO PARA A REALIZAÇÃO DA DESPESA TOTAL COM PESSOAL.**

A apuração da despesa com pessoal ocorreu ao final de cada mês, tomando por base o gasto no mês em referência mais o gasto de onze meses



**PREFEITURA MUNICIPAL DE JURUAIA**  
CEP 37.805-000 – ESTADO DE MINAS GERAIS  
CNPJ 18.668.368/0001-98 Rua Ana Vitória, 135 – Tel. (35) 3553-1211 – Telefax: 3553-1117

anteriores, adotando o regime de competência, ou seja, o mês para referência de empenho da folha de pagamentos.

De acordo com a Lei de Responsabilidade Fiscal, o gasto com pessoal do município não poderá exceder a 60% da receita corrente líquida apurada no período, sendo que o gasto do poder legislativo não poderá exceder a 6% da receita corrente líquida, e o gasto do poder executivo a 54% da receita corrente líquida.

Desta forma, o gasto com pessoal realizado pelo Poder Executivo foi de 45,99 %, o do Poder Legislativo foi de 2,57 % e do município foi de 48,57 % (Consolidado), o qual evidencia o cumprimento da norma legal.

## **9. AVALIAÇÃO DA APLICAÇÃO DO RECURSO NA MANUTENÇÃO E NO DESENVOLVIMENTO DO ENSINO.**

### **9.1. APLICAÇÃO NO ENSINO INFANTIL E NO ENSINO FUNDAMENTAL.**

Conforme pode ser observado, o percentual gasto com a manutenção e o desenvolvimento do ensino foi 30,21%, sendo superior a 25% da base do cálculo, e atendendo o disposto no artigo 212 da Constituição Federal e o artigo 69 da Lei de Diretrizes e Bases da Educação nº 9.394/1996.

### **9.2. APLICAÇÃO NO FUNDO DA MANUTENÇÃO E DO DESENVOLVIMENTO DA EDUCAÇÃO BÁSICA E DA VALORIZAÇÃO DO PROFISSIONAL DA EDUCAÇÃO.**

Conforme pode ser observado, o percentual gasto com a remuneração dos profissionais do magistério com recurso do FUNDEB foi de 102,4%, sendo superior ao limite mínimo de 60% da receita arrecadada, e atendendo a determinação do artigo 22 da Lei do Fundeb nº 11.494/2007.

No exercício de 2018, diante da crise do governo estadual, que resultou na retenção de repasses do FUNDEB, o município de Juruáia utilizou recursos próprios para o custeio da folha de pagamentos dos profissionais do magistério.

## **10. AVALIAÇÃO DA APLICAÇÃO DO RECURSO NA AÇÃO E NO SERVIÇO PÚBLICO DA SAÚDE.**

Conforme pode ser observado, o percentual gasto na ação e no serviço público da saúde foi de 28,67 %, sendo superior aos 15% que é o limite mínimo determinado pela Lei Complementar nº 141/2011, e atendendo o disposto no artigo 198 da Constituição Federal.

## **11. INFORMAÇÃO QUANTO À DESTINAÇÃO DO RECURSO OBTIDO COM A ALIENAÇÃO DO ATIVO.**



**PREFEITURA MUNICIPAL DE JURUAIA**  
CEP 37.805-000 – ESTADO DE MINAS GERAIS  
CNPJ 18.668.368/0001-98 Rua Ana Vitória, 135 – Tel. (35) 3553-1211 – Telefax: 3553-1117

No exercício de 2018 não houve arrecadação de recursos oriundos da alienação de bens.

## **12. ANÁLISE DA OBSERVÂNCIA DO DISPOSTO NO ARTIGO 29-A DA CONSTITUIÇÃO FEDERAL REFERENTE AO REPASSE MENSAL DO RECURSO AO PODER LEGISLATIVO.**

O limite máximo do repasse ao Poder Legislativo no exercício de 2018, foi calculado tomando como base do cálculo a receita arrecada no exercício anterior (total líquido da receita tributária, da transferência constitucional, da receita da dívida ativa tributária, e da receita da multa e do juro decorrente da receita tributária), e considerando o limite percentual 7% referente a população do município que é 10.441 habitantes.

Limite Máximo: R\$ 19.451.380,71 x 7% = R\$ 1.361.596,65 (Base de Cálculo do exercício de 2018).

O limite mínimo do repasse ao Poder Legislativo no exercício de 2018, foi correspondente ao duodécimo do valor aprovado na lei orçamentária de 2018 para o orçamento da Câmara, conforme determina o artigo 168 da Constituição Federal, com a redação que lhe foi dada pela Emenda Constitucional nº 45/2004, e considerando que a despesa do Poder Legislativo foi fixada no montante de R\$ 1.493.400,00. Como o limite mínimo baseado no orçamento se apresentou maior que o limite máximo, respeitamos o montante calculado para o limite máximo.

Limite Máximo: R\$ 1.361.596,65.

O valor do repasse desconsiderando o saldo financeiro de 31/12/2018 da câmara municipal foi de R\$ 1.361.596,65.



**PREFEITURA MUNICIPAL DE JURUAIA**  
CEP 37.805-000 – ESTADO DE MINAS GERAIS  
CNPJ 18.668.368/0001-98 Rua Ana Vitória, 135 – Tel. (35) 3553-1211 – Telefax: 3553-1117

### **13. APLICAÇÃO DE RECURSOS PÚBLICOS REALIZADA POR ENTIDADES DE DIREITO PRIVADO**

#### **APLICAÇÃO DE RECURSOS PÚBLICOS POR ENTIDADES DE DIREITO PRIVADO**

**O Município possui convênios com entidades de direito privado, o qual contribuiu no exercício de 2018 conforme segue:**

<b>Entidade</b>	<b>Repasse</b>	<b>R\$</b>
ACIJU	Contribuição	130.200,00
APAE	Contribuição	20.000,00
Associação do Circuito Turístico Montanhas Cafeeiras	Contribuição	5.000,00
Associação Folclórica de Folia de Reis da Mata do Sino	Subvenção	7.840,00
Hospital Monsenhor Genésio	Contribuição	1.630.000,00
Associação Casa Lar Muzambinho	Subvenção	11.448,00
ASSOCIACAO DOS MORADORES DO BAIRRO GRAMA	Subvenção	10.500,00
HOSPITAL MONSENHOR GENESIO	Subvenção	209.808,36
LAR SAO VICENTE DE PAULO DE JURUAIA	Subvenção	43.700,00
<b>TOTAL</b>		<b>2.068.496,36</b>

### **14. MEDIDAS ADOTADAS PARA PROTEGER O PATRIMÔNIO PÚBLICO, EM ESPECIAL O ATIVO IMOBILIZADO**

Foi realizado o acompanhamento sistemático do estado de conservação dos bens patrimoniais, objetivando manter sua integridade física, observando-se a proteção do bem contra agentes da natureza, mediante a tomada de medidas para evitar a corrosão, oxidação, deterioração e outros agentes que possam reduzir a sua vida útil.

A verificação do estado físico dos bens foi realizada mediante inventários locais por iniciativa do Departamento de Patrimônio, e, ainda no decorrer do inventário anual, onde puderam ser identificadas as condições de conservação.

Os bens são emplacados e controlados pelo Setor de Patrimônio. Os registros são feitos pelo valor de aquisição mediante documento fiscal.

No exercício de 2018 os bens inventariados foram inspecionados pelo setor de patrimônio do município, principalmente os veículos da frota da prefeitura.



**PREFEITURA MUNICIPAL DE JURUAIA**  
CEP 37.805-000 – ESTADO DE MINAS GERAIS  
CNPJ 18.668.368/0001-98 Rua Ana Vitória, 135 – Tel. (35) 3553-1211 – Telefax: 3553-1117

**15. TERMOS DE PARCERIA FIRMADOS E A PARTICIPAÇÃO DO MUNICÍPIO EM CONSÓRCIO PÚBLICO, AS RESPECTIVAS LEIS E O IMPACTO FINANCEIRO NO ORÇAMENTO**

**PARCERIAS FIRMADAS E PARTICIPAÇÃO DO MUNICÍPIO EM CONSÓRCIOS PÚBLICOS**

Consórcios	Repassse	R\$
CISMARPA	Rateio	55.340,52
CONS. INTERM. DE SAUDE DA MACRO REGIAO DO SUL MINAS	Rateio	18.477,11
CONSORCIO INTERMUNIC.SAUDE MUNIC REG LG SUL MINAS	Rateio	142.198,35
CONSORCIO DESENV. REGIAO GOV. SAO JOAO DA BOA VISTA	Rateio	75.564,64
CONSORCIO PUBLICO PARA O DESENV. DO CAFE - CONCAFE	Rateio	6.000,00
<b>TOTAL</b>		<b>297.580,62</b>

**16. CUMPRIMENTO, DA PARTE DOS REPRESENTANTES DOS ÓRGÃOS OU ENTIDADES DO MUNICÍPIO, DOS PRAZOS DE ENCAMINHAMENTO DE INFORMAÇÕES, POR MEIO DO SISTEMA INFORMATIZADO DE CONTAS DOS MUNICÍPIOS (SICOM), NOS TERMOS DO PARÁGRAFO ÚNICO DO ART. 4º E DO CAPUT DO ART. 5º, AMBOS DA INSTRUÇÃO NORMATIVA Nº 10, DE 14 DE DEZEMBRO DE 2011, DO TRIBUNAL DE CONTAS DE MINAS GERAIS**

O Município de Juruáia/MG, com empenho de seus funcionários e parceiros de consultoria contábil e de informática conseguiram realizar o encaminhamento das informações municipais por meio do SICOM dentro dos prazos e condições estabelecidas pelo Tribunal de Contas do Estado de Minas Gerais – TCEMG, cumprindo assim o determinado pela Instrução Normativa nº 10, de 14 de dezembro de 2011, parágrafo único do art. 4º e do caput do art. 5º.



**PREFEITURA MUNICIPAL DE JURUAIA**  
CEP 37.805-000 - ESTADO DE MINAS GERAIS  
CNPJ 18.668.368/0001-98 Rua Ana Vitória, 135 - Tel. (35) 3553-1211 - Telefax: 3553-1117

**17. INDICAÇÃO DO MONTANTE INSCRITO EM RESTOS A PAGAR E DO SALDO, NA CONTA DEPÓSITOS, DE VALORES REFERENTES ÀS CONTRIBUIÇÕES PREVIDENCIÁRIAS DEVIDAS AO INSTITUTO PRÓPRIO DE PREVIDÊNCIA, COM A AVALIAÇÃO DO IMPACTO DA INSCRIÇÃO SOBRE O TOTAL DA DÍVIDA FLUTUANTE**

INDICAÇÃO DO MONTANTE INSCRITO EM RESTOS A PAGAR E DOS DEPÓSITOS, REFERENTES AS CONTRIBUIÇÕES PREVIDENCIÁRIAS DEVIDAS AO INSTITUTO PRÓPRIO DE PREVIDÊNCIA EXERCÍCIO DE 2018	
ESPECIFICAÇÃO	(R\$)
TOTAL DA DÍVIDA FLUTUANTE ( A )	1.130.394,64
MONTANTE INSCRITO EM RESTOS A PAGAR DE 2018, REFERENTE ÀS CONTRIBUIÇÕES PREVIDENCIÁRIAS PATRONAIS DO INSTITUTO PRÓPRIO DE PREVIDÊNCIA ( B )	207.369,50
MONTANTE DO SALDO DOS DEPÓSITOS, REFERENTES ÀS CONTRIBUIÇÕES PREVIDENCIÁRIAS DOS SERVIDORES DO INSTITUTO PRÓPRIO DE PREVIDÊNCIA ( C )	101.288,82
IMPACTO DOS RESTOS A PAGAR EM RELAÇÃO À DÍVIDA FLUTUANTE (D = B / A) * 100	18,34
IMPACTO DOS DEPÓSITOS EM RELAÇÃO À DÍVIDA FLUTUANTE (E = C / A) * 100	8,96
AVALIAÇÃO DOS IMPACTOS DA INSCRIÇÃO DE RESTOS A PAGAR E DOS DEPÓSITOS SOBRE O TOTAL DA DÍVIDA FLUTUANTE:	

**18. DETALHAMENTO DA COMPOSIÇÃO DAS DESPESAS PAGAS A TÍTULO DE OBRIGAÇÕES PATRONAIS, DISTINGUINDO OS VALORES REPASSADOS AO INSTITUTO NACIONAL DO SEGURO SOCIAL E AQUELES REPASSADOS AO INSTITUTO PRÓPRIO DE PREVIDÊNCIA**

DETALHAMENTO DA COMPOSIÇÃO DAS DESPESAS PAGAS A TÍTULO DE OBRIGAÇÕES PATRONAIS EXERCÍCIO DE 2018				
MÊS	OBRIGAÇÕES PATRONAIS REPASSADAS AO INSS (R\$)	OBRIGAÇÕES PATRONAIS REPASSADAS AO INSTITUTO PRÓPRIO DE PREVIDÊNCIA (R\$)	OBRIGAÇÕES PATRONAIS REPASSADAS A OUTROS ÓRGÃOS (FGTS, IPSEMG etc.) (R\$)	TOTAL DAS OBRIGAÇÕES PATRONAIS REPASSADAS (PAGAS) (R\$)
TOTAL	283.440,60	1.252.202,91		1.535.643,51



**PREFEITURA MUNICIPAL DE JURUAIA**  
CEP 37.805-000 – ESTADO DE MINAS GERAIS  
CNPJ 18.668.368/0001-98 Rua Ana Vitória, 135 – Tel. (35) 3553-1211 – Telefax: 3553-1117

**19. AVALIAÇÃO DOS PROCEDIMENTOS ADOTADOS QUANDO DE RENEGOCIAÇÃO DA DÍVIDA PARA COM O INSTITUTO PRÓPRIO DE PREVIDÊNCIA, COM INDICAÇÃO DO VALOR DO DÉBITO, DOS CRITÉRIOS UTILIZADOS PARA A CORREÇÃO DA DÍVIDA, DO NÚMERO DE PARCELAS A SEREM AMORTIZADAS OU DE OUTRAS CONDIÇÕES DE PAGAMENTO PACTUADAS.**

<b>AVALIAÇÃO DOS PROCEDIMENTOS ADOTADOS QUANDO DE RENEGOCIAÇÃO DA DÍVIDA PARA COM O INSTITUTO PRÓPRIO DE PREVIDÊNCIA</b>	
<b>EXERCÍCIO DE 2018</b>	
DÉBITO COM O INSTITUTO DE PREVIDÊNCIA (VALOR NOMINAL)	9.649.952,02
ÍNDICE APLICADO PARA CORREÇÃO DA DÍVIDA	IPCA + Juros de 0,50% ao mês
DÉBITO COM O INSTITUTO DE PREVIDÊNCIA (VALOR CORRIGIDO)	9.649.952,02
NÚMERO DE PARCELAS A SEREM AMORTIZADAS	185
CRITÉRIOS E OUTRAS CONDIÇÕES DE PAGAMENTO PACTUADAS: Parcelamento em 200 parcelas	

**Nota:** Neste quadro estão consolidados todos os valores da Administração Direta e Indireta.





**PREFEITURA MUNICIPAL DE JURUAIA**  
CEP 37.805-000 – ESTADO DE MINAS GERAIS  
CNPJ 18.668.368/0001-98 Rua Ana Vitória, 135 – Tel. (35) 3553-1211 – Telefax: 3553-1117

**20. INFORMAÇÕES SOBRE SE OS REGISTROS DA DÍVIDA DE NATUREZA PREVIDENCIÁRIA FORAM CONCILIADOS COM AQUELES INSERIDOS NOS DEMONSTRATIVOS CONTÁBEIS DOS FUNDOS E INSTITUTOS PRÓPRIOS, EM ESPECIAL NO QUE DIZ RESPEITO A “RESTOS A PAGAR”, “DÍVIDA ATIVA”, “CONTRIBUIÇÕES A RECEBER” E “EMPRÉSTIMOS”;**

- CERTIFICAÇÃO -

Certifica-se que os registros da dívida de natureza previdenciária estão conciliados com os registros inseridos nos demonstrativos contábeis do Instituto de Previdência dos Servidores Públicos do Município de Juruaia, especialmente aqueles referentes a contribuições a receber empréstimos, conforme especificado na tabela a seguir:

<b>DEMONSTRATIVO DO REGISTRO DAS DÍVIDAS DE NATUREZA PREVIDENCIÁRIA NA ENTIDADE E NO INSTITUTO DE PREVIDÊNCIA MUNICIPAL</b>			
EXERCÍCIO DE 2018			
REGISTRO NAS ENTIDADES		REGISTRO NO INSTITUTO DE PREVIDÊNCIA	
TÍTULOS DAS CONTAS	R\$	TÍTULOS DAS CONTAS	R\$
Passivo Financeiro – Restos A Pagar	207.369,50	Ativo Permanente – Outros Créditos – Contribuições Previdenciárias a Receber	207.369,50
Passivo Financeiro – Depósitos	101.288,82	Ativo Permanente – Outros Créditos – Contribuições Previdenciárias a Receber	101.288,82
Passivo Permanente– Dívida Fundada Interna – Empréstimos Recebidos do Fundo Próprio de Previdência	-	Ativo Permanente – Créditos – Empréstimos Concedidos	-
Passivo Permanente– Dívida Fundada Interna – Parcelamento de Débitos Com o Fundo Próprio de Previdência	9.649.952,02	Ativo Permanente – Créditos – Parcelamento de Dívida Concedido	9.649.952,02



**PREFEITURA MUNICIPAL DE JURUAIA**  
CEP 37.805-000 – ESTADO DE MINAS GERAIS  
CNPJ 18.668.368/0001-98 Rua Ana Vitória, 135 – Tel. (35) 3553-1211 – Telefax: 3553-1117

## **21. CONCLUSÃO**

O processo de Prestação de Contas foi examinado por este Controle Interno e verificou-se que o mesmo se encontra devidamente instruído, com os elementos de que trata a Instrução Normativa nº 09/2008 e Instrução Normativa nº 04/2017 do TCE representa de forma fidedigna as informações e os documentos que deram origem às peças contidas no processo.

O Órgão Central de Controle Interno da Prefeitura Municipal de Juruaia/MG acompanhou a execução orçamentária, financeira, patrimonial, administrativa e operacional, bem como analisou as demonstrações contábeis e os registros que deram origem as mesmas, para então, emitir o parecer sobre as contas do exercício de 2018.

Trabalhou-se de forma integrada junto ao controle interno das demais entidades pertencentes a este Município e acompanhou-se de forma prévia, concomitante e subsequente todas as ações desenvolvidas, visando a proteção dos ativos, a obtenção de informações adequadas, a promoção da eficiência operacional, e a estimulação da obediência e do respeito às políticas da administração.

Por meio dos acompanhamentos realizados durante o exercício em referência, verificou-se que todas as recomendações/determinações expedidas por este sistema de controle interno foram objeto de ações com vistas ao cumprimento das mesmas.

Nos trabalhos examinaram-se os controles internos administrativos desta entidade, com base nos procedimentos e técnicas utilizadas, e concluiu-se que os mesmos estão devidamente adequados e aderentes às normas internas do órgão controlado.

Finalmente, procedeu-se ao exame do Processo de Prestação de Contas levantado em 31 de dezembro de 2018, correspondente ao exercício findo naquela data, elaborados sob a responsabilidade da administração. Verificou-se o Balanço Orçamentário, o Balanço Financeiro, o Balanço Patrimonial, a Demonstração das Variações Patrimoniais, o Comparativo do Balanço Patrimonial, a Demonstração da Dívida Flutuante, a Demonstração dos Devedores Diversos, a Demonstração da Dívida Fundada, a Demonstração dos Bens Incorporados e Desincorporados, o Inventário Geral Analítico, o Demonstrativo dos Gastos com a Manutenção e Desenvolvimento do Ensino, o Demonstrativo dos Recursos Recebidos do FUNDEB e sua Aplicação, o Demonstrativo dos Gastos com Pessoal, o Demonstrativo dos Gastos nas Ações e Serviços Públicos de Saúde, o Demonstrativo dos Limites de



**PREFEITURA MUNICIPAL DE JURUAIA**  
CEP 37.805-000 – ESTADO DE MINAS GERAIS  
CNPJ 18.668.368/0001-98 Rua Ana Vitória, 135 – Tel. (35) 3553-1211 – Telefax: 3553-1117

Repasse ao Poder Legislativo, o parecer conclusivo do conselho do FUNDEB acerca da aplicação dos recursos e demais demonstrações contábeis.


Em nossa opinião, as demonstrações contábeis acima referidas, representam adequadamente em todos os aspectos legais, a posição patrimonial e financeira da Prefeitura e Câmara, em 31 de dezembro de 2018, referente ao exercício findo naquela data, de acordo com os Princípios Fundamentais de Contabilidade, estando, portanto, a Prestação de Contas em condições de ser submetida à apreciação do Tribunal de Contas do Estado de Minas Gerais.

Portanto, após aferições e análises efetuadas **opinamos conclusivamente pela regularidade das contas do Prefeito** referente ao exercício financeiro de 2018.

Juruaia, 19 de março de 2019.

---

**GILBERTO FRANCISCO DA SILVA**  
**CONTROLADOR GERAL DO MUNICIPIO**  
**CPF:036.609.056-90**

 **SERPRO**  
Assinado digitalmente por:  
GILBERTO FRANCISCO DA SILVA  
CPF:/CNPJ Assinado em:  
03660905690 19/03/2019  
Sua autenticidade pode ser confirmada no endereço :  
<<http://www.serpro.gov.br/assinador-digital>>

**RELATÓRIO DO CONTROLE INTERNO DA PRESTAÇÃO DE  
CONTAS DO EXERCÍCIO DE 2018**

**FUMPREV**

**JURUAIA  
MARÇO / 2019**

---

**Gestor responsável pela entidade**

---

NOME	CPF
RÚBIA BARDY PRADO	034.608.416-48

---

---

**Integrantes do Controle Interno**

---

NOME	CPF
GILBERTO FRANCISCO DA SILVA	036.609.056-90

---

## **Índice**

- 1. Apresentação**
- 2. Introdução**
- 3. Avaliação do cumprimento das metas previstas no Plano Plurianual e na Lei de Diretrizes Orçamentárias**
- 4. Avaliação dos resultados quanto à eficiência e eficácia da gestão orçamentária**
- 5. Avaliação dos resultados quanto à eficiência e eficácia da gestão financeira**
- 6. Avaliação dos resultados quanto à eficiência e eficácia da gestão patrimonial**
- 7. Análise da observância dos limites para inscrição de despesas em restos a pagar**
- 8. Análise da observância dos limites e condições para a realização da despesa total com pessoal**
- 9. Informações quanto à destinação dos recursos obtidos com a alienação de ativos**
- 10. Data da realização do último cálculo atuarial, nome do atuário e número de seu registro no IBA – Instituto Brasileiro de Atuária.**
- 11. Avaliação dos procedimentos adotados quando da renegociação dos créditos de natureza previdenciária da entidade, com a indicação do devedor e do valor renegociado, dos critérios utilizados para a correção da dívida, do número de parcelas por período a serem amortizadas ou de outras condições de pagamento pactuadas.**
- 12. Atendimento aos artigos 8º, 10 e 11 da Portaria MPAS nº 4.992/99 e suas alterações.**
- 13. Critérios adotados para manter atualizados os dados**
- 14. Composição das despesas pagas a título de obrigações patronais**
- 15. Arrecadação de receitas de contribuições**
- 16. Procedimentos de cobrança**

**17. Percentuais de contribuição**

**18. Valor do déficit do fundo gestor do RPPS**

**19. Contribuições recebidas**

**20. Observância do disposto na resolução CMN 3.244**

**21. Valor total das remunerações, proventos e pensões**

**22. Conclusão**

## **1. Apresentação**

Nos termos do art. 74 da Constituição Federal, art. 59 da Lei Complementar nº 101/00, artigos 63 a 66 da Lei Complementar nº 102/2008 e em atendimento ao disposto na Instrução Normativa nº 09/2008 do TCE/MG, combinados com os artigos 75 a 80 da Lei n.º 4.320/64, apresentamos o Relatório de Controle Interno da prestação de contas do exercício de 2018.

## **2. Introdução**

O encerramento das contas do exercício financeiro de 2018 deixou evidenciada a evolução das práticas adotadas na administração pública com relação ao planejamento e acompanhamento da execução orçamentária.

A metodologia criada pela Lei de Responsabilidade Fiscal – LRF para garantir o equilíbrio, a transparência e o controle das contas públicas está se consolidando à medida do uso, demonstrando que a condução dos negócios públicos está pautada na gestão fiscal responsável.

Nestes aspectos, procurou-se durante o ano de 2018, otimizar a prestação de serviços internos e externos, sendo incisivos e exigentes quanto à necessidade de planejar a programação financeira e a realização dos desembolsos, preservando a legalidade e desta forma também garantindo a legitimidade dos processos.

A postura do Controle Interno neste processo foi a de atuar de forma integrada, visando o cumprimento dos programas e metas do governo, atendendo desta forma toda a legislação que rege a matéria, acompanhando de forma prévia, concomitante e subsequente todas as ações desenvolvidas, visando a proteção dos ativos, a obtenção de informações adequadas, a promoção da eficiência operacional, a estimulação da obediência e do respeito às políticas da administração, zelando também pela gestão otimizada dos processos desta administração.

## **3. Avaliação do cumprimento das metas previstas no Plano Plurianual e na Lei de Diretrizes Orçamentárias**

O Plano Plurianual – PPA foi utilizado como um instrumento de planejamento estratégico das ações deste governo, orientando inclusive a elaboração da Lei de Diretrizes Orçamentárias – LDO e da Lei Orçamentária Anual – LOA.

Procurou-se organizar todas as ações a serem desenvolvidas em programas, compatibilizando-os aos recursos disponíveis, decorrentes do planejamento da receita e da despesa e da entrada e saída efetiva de recursos financeiros.

Na avaliação do cumprimento das metas correlacionaram-se a eficácia, a eficiência e a efetividade, de forma que nosso objetivo foi o de constatar-se:

- A meta atingida foi a meta proposta?
- Não poderia gastar menos ao se realizar a ação?
- A ação alcançou, de fato, os anseios dos segurados?



Também considerou-se a arrecadação das receitas da entidade, a qual se efetivou de modo esperado, sendo, portanto, suficiente para realizar todos os programas/ações definidos no PPA.

A LDO estabeleceu-se como o elo entre o PPA e a LOA do nosso Município. Ao elaborar a LDO selecionamos dentre os programas/ações estabelecidos no PPA, aqueles que considerávamos prioritários na execução da LOA.

Desta forma, a LDO foi o instrumento de planejamento que estabeleceu as metas e prioridades, incluindo as despesas de capital para o exercício financeiro subsequente, orientando desta forma a elaboração da LOA.

### **3.1. Ações e metas estabelecidas no PPA e na LDO**

O valor total previsto no Plano Plurianual para o exercício de 2018 foi de R\$ 3.479.350,00 e o valor total executado foi de R\$ 1.716.184,29.

As ações executadas no exercício de 2018 foram predominantemente voltadas à manutenção dos pagamentos de aposentadorias, pensões e benefícios dos segurados.

## **4. Avaliação dos resultados quanto à eficiência e eficácia da gestão orçamentária**

A LOA configurou-se em nosso Município como um instrumento de planejamento, indo além da mera estimativa de receita e despesa. Procurou-se, através da mesma, estabelecer políticas voltadas para o atendimento dos anseios dos segurados, equacionando-as com os recursos disponíveis na entidade.

### **4.1. Elaboração do Orçamento**

A LOA do Município, para o exercício financeiro de 2018, foi elaborada conforme disposições contidas na Lei nº 4.320/64, na Portaria nº 42/99, do Ministério de Estado do Orçamento e Gestão, na Portaria nº 163/01 Interministerial da Secretaria do Tesouro Nacional e da Secretaria de Orçamento Federal e suas alterações, nas demais Portarias da Secretaria do Tesouro Nacional do Ministério da Fazenda e nas e demais legislações pertinentes, tendo sido aprovada por meio da Lei n.º 1.276 de 28 de dezembro de 2017.

Durante o processo de elaboração da proposta orçamentária, foram verificadas quais eram as demandas existentes nesta entidade e as providências para o seu equacionamento, combinadas com aquelas definidas no PPA, na LDO e com a expectativa de receita para o exercício.

Com relação à estimativa da receita, procurou-se adotar os seguintes critérios:

- A evolução média da receita nos últimos 03 (três) anos;
- Os fatores conjunturais que poderiam influenciar a produtividade de cada fonte;
- A previsão das contribuições patronais e dos servidores;

- A expansão do número de segurados;
- As alterações na remuneração dos segurados;
- A legislação vigente.

A fixação da despesa para cada unidade orçamentária decorreu do fato de examinar:

- A as demandas internas existentes, conjugada com a observação histórica das despesas efetivamente realizadas nos 03 (três) últimos exercícios financeiros;
- As metas previstas no PPA;
- As metas e prioridades definidas na LDO;
- A fixação da reserva de contingência, conforme LDO;
- A fixação da reserva orçamentária;
- A receita estimada;
- A legislação vigente.

A receita da entidade foi, portanto, estimada em R\$ 3.479.350,00 e a despesa em igual valor.

## **4.2. Execução do Orçamento**

A execução orçamentária foi realizada segundo os mandamentos definidos na Lei nº 4.320/64, Lei nº 8.666/93, LRF e demais legislações pertinentes.

Após a publicação da LOA, atendendo o art. 8º da LRF, foram elaborados os quadros de programação financeira e cronograma mensal de desembolso, com o objetivo de manter o equilíbrio das contas públicas, os quais foram encaminhados ao Poder Executivo para consolidação.

Desta forma e de maneira bem simples atentou-se primeiramente para a receita, geração e montante, e depois se definiu a despesa, quando seriam efetivados os gastos e os respectivos montantes, sempre de forma a estabelecer e a garantir o equilíbrio das contas da entidade.

A programação financeira consistiu em planejar mensalmente o fluxo de entrada de recursos e com base nele estabelecer o cronograma de desembolso (saídas de caixa) e os valores a serem distribuídos através das cotas.

Nestes aspectos, a programação financeira – receita foi elaborada mensalmente com base:

- Na análise do comportamento de receita por receita;
- Nas indicações e orientações dos técnicos que trabalham direta e indiretamente com a arrecadação;
- Nas indicações com base na proporção de receitas realizadas no ano anterior;
- Nas informações oriundas da proposta orçamentária aprovada para 2018;
- Na experiência e no bom senso.

Feita a programação da receita, estabeleceu-se o Cronograma de Desembolso Mensal – despesa, por meio de:

- Indicações baseadas no conhecimento das despesas fixas, tais como: folha de pagamento e encargos, contratos, parcelamentos de dívidas e convênios;

- Indicações baseadas na proporção de despesas realizadas no ano anterior;
- Indicações dos técnicos que trabalham diretamente com a geração da despesa;
- Informações oriundas da proposta orçamentária aprovada para 2018;
- Informações do setor de pessoal da entidade;
- Indicação das reservas técnicas;
- Previsão de pagamentos dos restos a pagar;
- Experiência e bom senso.

Após elaborados a programação financeira e o cronograma de desembolso, efetuou-se a distribuição das cotas, que corresponde ao recurso financeiro liberado em determinado período de tempo. Estes instrumentos visaram regular o equilíbrio fiscal durante a execução orçamentária e financeira.

### **4.3. Balanço Orçamentário**

Por meio do Balanço Orçamentário pode-se observar a capacidade de planejamento, uma vez que o mesmo demonstra as receitas e as despesas previstas, em confronto com as realizadas, bem como fornece condições para verificar de forma global, o desempenho desta entidade em termos de arrecadação e do emprego dos recursos públicos.

O valor da receita orçada para o exercício foi de R\$3.479.350,00 e a efetivamente arrecadada totalizou o montante de R\$3.506.814,74 ocorrendo um excesso de arrecadação no montante de R\$27.464,74.

### **4.4. Créditos adicionais**

Durante o exercício de 2018, foram abertos créditos adicionais suplementares com autorização pela Lei Orçamentária Anual no valor total de R\$ 624.300,00.

### **4.5. Reserva de contingência**

A LOA do exercício de 2018 contemplou a reserva de contingência, cuja forma de utilização foi estabelecida na LDO, a qual foi destinada ao atendimento de passivos contingentes e outros riscos e eventos fiscais imprevistos.

Como não ocorreu nenhum fato relacionado a risco fiscal ou passivo contingente, a reserva de contingência foi utilizada como fonte de recursos para a abertura de créditos adicionais.

## **5. Avaliação dos resultados quanto à eficiência e eficácia da gestão financeira**

### **5.1. Balanço Financeiro**

O Balanço Financeiro demonstra os recebimentos e os pagamentos de natureza orçamentária e extra orçamentária, ocorridos no exercício de 2018, conjugados com

os saldos, em espécie, provenientes do exercício anterior e os que se transferem para o exercício seguinte.

Procedimentos adotados relativos à execução financeira:

- As receitas foram registradas pelo Regime de Caixa e as despesas pelo Regime de Competência;
- O processo de pagamento assegura que foram cumpridas todas as formalidades legais;
- O boletim diário de caixa foi escriturado diariamente;
- As conciliações bancárias foram elaboradas mensalmente;
- Foram feitas retenções de Imposto de Renda, quando necessárias, as quais foram registradas como receita extra orçamentária e o produto repassado à Prefeitura;
- As aplicações financeiras foram efetuadas em bancos oficiais (Banco do Brasil e Caixa Econômica Federal) e os rendimentos foram registrados como receita orçamentária;
- O balanço financeiro confere com o quadro de apuração de receitas e despesas.

## **5.2. Disponibilidade de caixa**

As disponibilidades de caixa do RPPS do Município foram depositadas somente em bancos oficiais, permanecendo depositadas em contas separadas das demais disponibilidades do ente e sendo aplicadas nas condições de mercado, com observância dos limites e condições de proteção e prudência financeira, não tendo sido feitas aplicações em títulos da dívida pública estadual e municipal, bem como em ações e outros papéis relativos às empresas controladas pelo Município ou empréstimos, de qualquer natureza, aos segurados e ao Poder Público.

## **6. Avaliação dos resultados quanto à eficiência e eficácia da gestão patrimonial**

De forma resumida, assim se apresentou o patrimônio da entidade no exercício de 2018:

### **6.1. Balanço Patrimonial**

O Balanço Patrimonial demonstra a posição patrimonial da entidade no final do período, com detalhe das contas representativas das disponibilidades, bens, direitos e obrigações, evidenciando o saldo patrimonial da entidade - patrimônio líquido.

Os saldos iniciais de todas as contas são idênticos ao saldo final apresentado no Balanço Patrimonial do exercício anterior.

### **Ativo Circulante**

- Caixa e Equivalentes de Caixa - não constam valores em caixa (disponibilidade de valores em espécie); os saldos dos bancos conferem com os extratos bancários devidamente conciliados em 31/12/2018;
- Créditos a Curto Prazo - os saldos de devedores diversos conferem com os créditos da entidade com terceiros de curto prazo;
- Investimentos e Aplicações Temporárias a Curto Prazo – os saldos de créditos a receber conferem com os créditos da entidade com terceiros de curto prazo e os lançamentos de inscrições e cobranças foram registrados corretamente.
- Estoques – Os saldos financeiros conferem com a movimentação e saldos físicos; o saldo dos bens em Almoxarifado confere com o Inventário dos bens em estoque de 31/12/2018 (ou declaração do Setor de Almoxarifado). Para evitar quaisquer tipos de desvios é mantido de forma eficiente o controle de entradas e saídas do estoque, permitindo verificar e assegurar a consistência com a parte física. As instalações do almoxarifado estão em bom estado de conservação, podendo nelas ser armazenado o estoque.

### **Ativo Não Circulante**

- Créditos a Longo Prazo – Os créditos lançados conferem com o saldo apurado a receber a longo prazo, referentes a parcelamentos de contribuições previdenciárias pela Prefeitura Municipal.
- Imobilizado - os saldos conferem com o Inventário Geral Analítico de 31/12/2018, sendo que os bens incorporados e desincorporados estão especificados na relação denominada Demonstrativo dos Bens Incorporados e Desincorporados. Constatou-se que é mantido de forma organizada o registro analítico dos bens de natureza permanente, que estão sendo expedidos termos de responsabilidade dos bens, que há controle de incorporações e desincorporações e que o inventário analítico foi elaborado de acordo com as formalidades legais.
- Investimentos - o saldo das Ações confere com as declarações (ou com o valor publicado nos jornais).

### **Passivo Circulante**

- Obrigações Trabalhistas, Previdenciárias e Assistenciais a Pagar a Curto – não foram inscritos restos a pagar no exercício.
- Demais Obrigações a Curto Prazo - os saldos dos Depósitos em consignação conferem com os valores a recolher para terceiros em curto prazo.

### **Passivo Não Circulante**

- Provisões a Longo Prazo – os valores da provisão matemática conferem com os valores apresentados no cálculo atuarial.

### **Patrimônio Líquido**

Resultados Acumulados - O saldo patrimonial é a diferença entre a soma do Ativo e a soma do Passivo.

Em 2018, apurou-se um Patrimônio Líquido de R\$ 1.158.344,44.

### **6.2. Demonstração das Variações Patrimoniais**

A Demonstração das Variações Patrimoniais evidencia as alterações ocorridas no patrimônio durante o exercício, resultantes ou independentes da execução orçamentária, evidenciando o resultado patrimonial apurado no exercício.

### **Resultado Patrimonial**

O resultado patrimonial é a diferença entre as Variações Patrimoniais Aumentativas e as Diminutivas e representa as alterações patrimoniais do exercício.

Em 2018, apurou-se um déficit patrimonial de R\$ 3.659.672,43.

### **6.3. Demonstração da Dívida Flutuante**

Demonstra a dívida de curto prazo, ou seja, a dívida com prazo de vencimento inferior a 12 meses. Todas as obrigações da entidade de curto prazo (Restos a Pagar, Serviços da Dívida a Pagar, Consignações, Débitos de Tesouraria) estão corretamente demonstradas na Dívida Flutuante.

- Os saldos anteriores conferem com o saldo final apresentado no exercício anterior.
- O valor das inscrições confere com as receitas extra orçamentárias demonstradas no Balanço Financeiro.
- O valor das baixas confere com as despesas extra orçamentárias demonstradas no Balanço Financeiro.

#### 6.4. Demonstração dos Devedores Diversos

Demonstra os créditos de curto prazo, ou seja, os créditos com prazo de vencimento inferior a 12 meses. Todos os créditos da entidade de curto prazo estão corretamente demonstrados no quadro Devedores Diversos.

- Os saldos anteriores conferem com o saldo final apresentado no exercício anterior.
- O valor das inscrições confere com as despesas extra orçamentárias demonstradas no Balanço Financeiro.
- O valor das baixas confere com as receitas extra orçamentárias demonstradas no Balanço Financeiro.

#### 6.5. Inventário Geral Analítico

Todos os valores constantes no Inventário Geral Analítico de 31/12/2018 guardam paridade com as demais demonstrações contábeis.

Todos os valores constantes no Inventário Geral Analítico podem ser comprovados através de extratos, declarações, carga patrimonial, certidões e outros documentos hábeis.

#### 6.6. Análise dos Índices das Contas Públicas

TÍTULO	2018
Disponível em Caixa e Bancos (A)	6.694.269,81
Passivo Circulante (B)	12.101,59
Índice de Liquidez Imediata (A/B)	<b>553,17</b>

O índice de pronta liquidez indica que para cada R\$1,00 de dívida a curto prazo de 2018 a entidade possui disponível em Caixa e Bancos R\$ 553,17.

TÍTULO	2018
Ativo Circulante (A)	6.694.792,78
Passivo Circulante (B)	12.101,59
Índice de Liquidez Corrente (A/B)	<b>553,21</b>

O índice de liquidez imediata indica que para cada R\$1,00 de Passivo Financeiro de 2018 a entidade possui disponível R\$ 553,21.

TÍTULO	2018
Ativo Total (A)	16.357.623,80
Passivo Total (B)	15.199.279,36
Índice de Liquidez Real (A/B)	<b>1,07</b>

O índice de liquidez real indica que para cada R\$1,00 de compromisso a curto, médio e longo prazo de 2018 a entidade possui R\$ 1,07 de ativo real.

## 7. Análise da observância dos limites para inscrição de despesas em restos a pagar

Não houve inscrições de restos a pagar no exercício de 2018.

## 8. Análise da observância dos limites e condições para a realização da despesa com pessoal

### 8.1. Despesa com pessoal

DESPESA TOTAL COM PESSOAL EXERCÍCIO DE 2018		
TÍTULOS	R\$	%
Receita Corrente Líquida (A)	25.019.310,02	100
Gastos com Pessoal da Entidade (B)	1.645.441,39	
Percentual Total Aplicado pela Entidade (B/A)	6,57%	

A apuração da despesa com pessoal ocorreu ao final de cada mês, tomando-se por base os gastos no mês de referência mais os gastos dos onze meses anteriores, adotando-se o regime de competência, ou seja, o mês de referência de empenho da folha de pagamento.

De acordo com a LRF, o gasto com pessoal do Município não poderá exceder a 60% da Receita Corrente Líquida apurada no período, sendo que o Poder Legislativo não poderá exceder a 6% e o Poder Executivo a 54%. Como não existe índice máximo definido para a entidade demonstrou-se no quadro acima os gastos com pessoal realizados os quais foram devidamente encaminhados à Prefeitura Municipal para consolidação.

## 9. Informações quanto à destinação dos recursos obtidos com a alienação de ativos

Não houve alienação de ativos.

## 10. Data da realização do último cálculo atuarial, nome do atuário e número de seu registro no IBA – Instituto Brasileiro de Atuária.

INFORMAÇÕES SOBRE O CÁLCULO ATUARIAL
DATA DO ÚLTIMO CÁLCULO ATUARIAL: 15/06/2018
NOME DO ATUÁRIO: RICARDO CICARELLI DE MELO
NÚMERO DE REGISTRO DO ATUÁRIO NO MIBA: 1306



**11. Avaliação dos procedimentos adotados quando da renegociação dos créditos de natureza previdenciária da entidade, com a indicação do devedor e do valor renegociado, dos critérios utilizados para a correção da dívida, do número de parcelas por período a serem amortizadas ou de outras condições de pagamento pactuadas.**

Não houve créditos de natureza previdenciária da entidade renegociadas em 2018.

<b>AValiação dos procedimentos adotados quando de renegociação da dívida para com o Instituto Próprio de Previdência Exercício de 2018</b>	
DÉBITO DA PREFEITURA MUNICIPAL COM O INSTITUTO DE PREVIDÊNCIA (VALOR NOMINAL)	<b>R\$ 9.649.952,02</b>
ÍNDICE APLICADO PARA CORREÇÃO DA DÍVIDA	IPCA + Juros de 0,50% ao mês
NÚMERO DE PARCELAS A SEREM AMORTIZADAS	185
CRITÉRIOS E OUTRAS CONDIÇÕES DE PAGAMENTO PACTUADAS:	
Durante o exercício de 2018 não foram feitas novas negociações.	

**12. Atendimento aos artigos 8º, 10 e 11 da Portaria MPAS nº 4.992/99.**

As contribuições do Município e as contribuições do pessoal civil, ativo e inativo, e dos pensionistas, somente são utilizadas para pagamento de benefícios previdenciários do RPPS não sendo utilizados tais recursos para fins de assistência médica e financeira de qualquer espécie, conforme determina o art. 8º c/c o inciso III do art. 2º da Portaria nº 4.992/99 do Ministério da Previdência Social.

No Município de Juruaia existe apenas um RPPS dos servidores públicos e uma unidade gestora do respectivo regime, conforme determina o art. 10 da Portaria nº 4.992/99 do Ministério da Previdência Social.

Não foi celebrado nenhum convênio, consórcio ou outra forma de associação para a concessão de benefícios previdenciários entre o Município e o Estado, conforme determina o art. 10 da Portaria nº 4.992/99 do Ministério da Previdência Social.

**13 - CRITÉRIOS ADOTADOS PARA MANTER ATUALIZADOS OS DADOS**

INCISO I, §3º, ART. 10, IN TCEMG 09/2008: informações sobre os critérios adotados para manter atualizados os dados cadastrais dos contribuintes e segurados.

Mensalmente é feita uma atualização com base no Departamento Pessoal da Prefeitura Municipal para assim efetivar os remanejamentos de pessoal entre os entes vinculados ao Fundo Previdenciário e manter a fidelidade dos dados informados à Previdência Social, SICOM, Relatórios de Controle Interno e outros.

Além disso, é feito o acompanhamento trimestral por meio do SISOBI e por pesquisas complementares junto aos cartórios de pessoa física sobre possíveis óbitos de servidores aposentados e pensionistas, com a finalidade de evitar pagamentos indevidos.

Este Regime Próprio de Previdência é adstrito a realizar a cada 5 anos, nos termos do inciso II, do art. 9º, da Lei Federal 10.887/2004, com a finalidade precípua de manter atualizado os dados cadastrais de seus contribuintes e segurados.

#### **14 - DETALHAMENTO DA COMPOSIÇÃO DAS DESPESAS PAGAS A TÍTULO DE OBRIGAÇÕES PATRONAIS, DISTINGUINDO OS VALORES REPASSADOS AO INSTITUTO NACIONAL DO SEGURO SOCIAL E AQUELES REPASSADOS AO INSTITUTO PRÓPRIO DE PREVIDÊNCIA**

<b>DETALHAMENTO DA COMPOSIÇÃO DAS DESPESAS PAGAS A TÍTULO DE OBRIGAÇÕES PATRONAIS EXERCÍCIO DE 2018</b>				
<b>MÊS</b>	<b>OBRIGAÇÕES PATRONAIS REPASSADAS AO INSS (R\$)</b>	<b>OBRIGAÇÕES PATRONAIS REPASSADAS AO INSTITUTO PRÓPRIO DE PREVIDÊNCIA (R\$)</b>	<b>OBRIGAÇÕES PATRONAIS REPASSADAS A OUTROS ÓRGÃOS (FGTS, IPSEMG etc.) (R\$)</b>	<b>TOTAL DAS OBRIGAÇÕES PATRONAIS REPASSADAS (PAGAS) (R\$)</b>
<b>TOTAL</b>	283.440,60	1.252.202,91		1.535.643,51

#### **15 - ARRECADAÇÃO DE RECEITAS DE CONTRIBUIÇÕES**

INCISO III, §3º, ART. 10, IN TCEMG 09/2008: comportamento da arrecadação de receitas de contribuições em relação à previsão contida na lei do orçamento, com indicação das principais medidas adotadas para limitar as despesas, quando verificado déficit na arrecadação;

*Quadro 17*

#### **COMPORTAMENTO DA ARRECADAÇÃO DAS RECEITAS DE CONTRIBUIÇÕES DO FUNDO MUNICIPAL DE PREVIDÊNCIA – EXERCÍCIO DE 2018**

Rubricas	Descrição Receitas	Orçado	Arrecadado	Diferença
1210041000	Contribuição Patronal Servidor At. Civil RPPS	2.078.500,00	1.956.859,02	-121.640,98
1210042000	Contribuição Servidor Ativo Civil para o RPPS	965.850,00	766.984,22	-198.865,78
1321004100	Remuneração dos Invest. do RPPS - Renda Fixa	434.000,00	386.438,57	-47.561,43
1900000000	Outras Receitas Correntes	1.000,00	396.532,93	395.532,93
	<b>TOTAIS</b>	<b>3.479.350,00</b>	<b>3.506.814,74</b>	<b>27.464,74</b>

## 16 - PROCEDIMENTOS DE COBRANÇA

INCISO IV, §3º, ART. 10, IN TCEMG 09/2008: procedimentos adotados para possibilitar a cobrança, também dos exercícios anteriores, de contribuições não recebidas dos segurados e patronais;

“O Fundo Previdenciário utiliza diversos expedientes para a identificação e cobrança das contribuições devidas, dentre eles citamos os seguintes:

- a) apuração das receitas previdenciárias devidas ao RPPS (patronal e servidor), através de resumos de folha de Previdência Municipal e/ou documentação emitida pelo setor de pessoal competente;
- b) criação de planilhas diversas para acompanhamento dos valores devidos e repassados por órgão, bem como apuração de eventuais saldos em aberto;
- c) realização periódica de cobrança das contribuições devidas, mediante envio de e-mail, ofício ou através de ligações telefônicas;

Para os valores das contribuições de exercícios anteriores não recolhidos a tempo, foi feito um Termo de Parcelamento, que tem sido cumprido rigorosamente pela Prefeitura Municipal.

## 17 - PERCENTUAIS DE CONTRIBUIÇÃO

INCISO VII, §3º, ART. 10, IN TCEMG 09/2008: indicação do percentual contributivo dos servidores ativos, inativos e pensionistas segurados, da parte patronal e da contribuição adicional;

ENTE PÚBLICO.....	16%
CUSTO SUPLEMENTAR ENTE .....	12%
SERVIDORES ATIVOS.....	11%
INATIVOS.....	11%
PENSIONISTAS.....	11%

Obs.: As despesas referentes a alíquota suplementar foram custeadas até o mês de junho de 2018. A partir do mês de julho de 2018 passou-se a utilizar os aportes financeiros ao FUMPREV autorizado por meio da Lei Municipal nº 1.295 de 30 de maio de 2018.

## 18 - VALOR DO DÉFICIT DO FUNDO GESTOR DO RPPS

INCISO VIII, §3º, ART. 10, IN TCEMG 09/2008: informação do valor do déficit do instituto ou fundo gestor de regime próprio de previdência social, explicitando a forma de amortização, se for o caso;

A reavaliação atuarial do RPPS de -MG revelou a existência de um déficit atuarial, em relação à geração atual de segurados, evidenciando a insuficiência do custeio atual frente às obrigações previdenciárias assumidas pelo referido regime. Conforme demonstrado no quadro do balanço atuarial, o regime de previdência do município apresenta uma insuficiência atuarial, em relação à geração atual, de R\$ 19.808.901,12, cujo valor representa a diferença entre as reservas matemáticas R\$ 24.720.183,83 e o valor do patrimônio existente em dezembro de 2017 R\$ 4.911.282,71 acrescido do valor atual dos parcelamentos (R\$ 0,00).

Apresenta-se, na tabela seguinte, a composição do patrimônio do plano em conformidade com as informações prestadas no Demonstrativo do Resultado Atuarial, bem como as reservas matemáticas do plano de benefícios.

<b>DEMONSTRATIVO DO RESULTADO ATUARIAL – BENEFÍCIOS AVALIADOS EM REGIME DE CAPITALIZAÇÃO</b>			
<b>DESCRIÇÃO</b>	<b>GRUPO FECHADO Geração Atual VALORES</b>	<b>Gerações Futuras VALORES</b>	<b>GRUPO ABERTO Consolidado VALORES</b>
<b>VALOR ATUAL DAS CONTRIBUIÇÕES FUTURAS</b>	<b>92.863.553,55</b>	<b>0,00</b>	<b>92.863.553,55</b>
<b>ATIVO</b>	<b>4.911.282,71</b>	<b>0,00</b>	<b>4.911.282,71</b>
ATIVO FINANCEIRO	4.898.403,71	0,00	4.898.403,71
ATIVO PERMANENTE	12.879,00	0,00	12.879,00
ATIVO IMOBILIZADO	0,00	0,00	0,00
ATIVO REALIZÁVEL A LONGO PRAZO	0,00	0,00	0,00
	0,00	0,00	0,00
<b>PMBC</b>	<b>14.046.080,32</b>	<b>0,00</b>	<b>14.046.080,32</b>
VABF – Concedidos	14.046.080,32	0,00	14.046.080,32
(-) VACF – Concedido Ente	0,00	0,00	0,00
(-) VACF – Concedido Aposentados e Pensionistas	0,00	0,00	0,00
<b>PMBaC</b>	<b>15.131.504,71</b>	<b>0,00</b>	<b>15.131.504,71</b>
VABF – A Conceder	30.527.931,73	0,00	30.527.931,73
(-) VACF – A Conceder – Ente	6.570.425,23	0,00	6.570.425,23
(-) VACF – A Conceder – Servidores em Atividade	8.826.001,79	0,00	8.826.001,79
<b>PROVISÃO MATEMÁTICA – TOTAL</b>	<b>29.177.585,03</b>	<b>0,00</b>	<b>29.177.585,03</b>
<b>COMPENSAÇÃO PREVIDENCIÁRIA A RECEBER</b>	<b>4.457.401,20</b>	<b>0,00</b>	<b>4.457.401,20</b>
<b>COMPENSAÇÃO PREVIDENCIÁRIA A PAGAR</b>	<b>0,00</b>	<b>0,00</b>	<b>0,00</b>
<b>RESULTADO ATUARIAL</b>	<b>19.808.901,12</b>	<b>0,00</b>	<b>19.808.901,12</b>
			<b>DÉFICIT</b>

As alíquotas praticadas pelo município na data desta reavaliação são:

- 16% do município, incidente sobre a remuneração dos servidores ativos, a título de contribuição normal;
- 11% dos servidores ativos; e
- 11% dos servidores inativos e pensionistas, incidentes sobre a parcela do benefício que excede ao teto do RGPS.

O custo dos benefícios assegurados pelo RPPS é de 27,00%, para o custo normal e de 10,27% para o custo suplementar de amortização do déficit atuarial ao longo dos próximos 35 anos, originando um custo total de 37,27%. Está inserida no custo

normal a parcela relativa ao custeio administrativo, que, conforme a legislação em vigor, não poderá ultrapassar 2,00% do total das remunerações e benefícios do ano imediatamente anterior.

## 19 - CONTRIBUIÇÕES RECEBIDAS

INCISO IX, §3º, ART. 10, IN TCEMG 09/2008: informação acerca dos valores de contribuições recebidos da prefeitura, da câmara e de entidades da administração indireta, de forma individualizada;

<b>Entidade</b>	<b>Contribuição Segurado</b>	<b>Contribuição Patronal</b>
Prefeitura Municipal	663.021,62	1.383.837,18
Câmara Municipal	0,00	0,00
<b>TOTAL</b>	<b>663.021,62</b>	<b>1.383.837,18</b>

## 20 - OBSERVÂNCIA DO DISPOSTO NA RESOLUÇÃO CMN 3.244

INCISO X, §3º, ART. 10, IN TCEMG 09/2008: comprovação da observância do disposto na Resolução CMN 3.244, de 28 de outubro de 2004, do Banco Central do Brasil, sobre as aplicações dos recursos do regime próprio de previdência social;

A movimentação das aplicações financeiras do Fundo Previdenciário no exercício de 2018 ocorreu de acordo com a Resolução CMN nº 3.506/2007. Ademais, bimestralmente são enviados demonstrativos financeiros ao Departamento dos Regimes de Previdência no Serviço Público, órgão do Ministério da Previdência Social, que somente os homologa se estiverem de acordo com a legislação vigente.”

A Resolução CMN 3.506, de 26 de setembro de 2007, foi revogada pela Resolução BACEN Nº 7.790, de 24 de setembro de 2009, que, por sua vez, foi revogada pela Resolução nº 3.922, de 25 de novembro de 2010, do Banco Central do Brasil, sendo a norma vigente.

Verificamos que a movimentação das aplicações financeiras no exercício de 2018 está de acordo com o disposto nas referidas Resoluções.

## 21 - VALOR TOTAL DAS REMUNERAÇÕES, PROVENTOS E PENSÕES

INCISO XI, §3º, ART. 10, IN TCEMG 09/2008: informação do valor total das remunerações, proventos e pensões dos segurados vinculados ao RPPS, relativo ao exercício anterior, nos termos do § 3º do art.17 da Portaria MPAS 4.992/99, explicitando o percentual definido em lei para a taxa de administração, se for o caso, e o montante das despesas realizadas no exercício destinado à referida taxa;

<b>DESPESA COM TAXA DE ADMINISTRAÇÃO EXERCÍCIO DE 2018</b>	
<b>TÍTULOS</b>	<b>R\$%</b>
Valor total da remuneração, proventos e pensões dos segurados vinculados ao Regime Próprio de Previdência Social, relativamente ao exercício financeiro anterior (A)	8.567.825,43
Gastos com despesas administrativas do Fundo de Previdência (B)	110.015,77
<b>Percentual despendido com taxa de administração (C = B / A * 100)</b>	<b>1,28%</b>

Conforme determina o inciso VIII, do art. 17, da Portaria MPAS nº 4.992/1999, que regulamentou a Lei nº 9.717/1999, foi observado o limite máximo da taxa de administração que é de 2% (dois por cento) em relação ao total da remuneração, proventos e pensões dos segurados vinculados ao RPPS, relativamente ao exercício financeiro anterior.

As despesas custeadas com a taxa de administração observaram a orientação do Ministério da Previdência que esclareceu que podem ser custeadas pela taxa de administração todas as despesas administrativas, ou seja, aquelas que representam os gastos para a gestão do RPPS, beneficiando todas as fases do seu objeto social, tais como as despesas com pessoal, utilidades e serviços, despesas gerais e taxas.

## **22. Conclusão**

O processo de Prestação de Contas foi examinado por este Controle Interno e verificou-se que o mesmo encontra-se devidamente instruído, com os elementos de que trata a Instrução Normativa nº 009/2008 e representa de forma fidedigna as informações e os documentos que deram origem às peças contidas no processo.

Através dos acompanhamentos realizados durante o exercício em referência, verificou-se que todas as recomendações/determinações expedidas por este Controle Interno foram objeto de ações com vistas ao cumprimento das mesmas.

Nos nossos trabalhos examinaram-se os controles internos administrativos da entidade, com base nos procedimentos e técnicas utilizadas, e concluiu-se que os mesmos estão devidamente adequados e aderentes às normas internas do órgão controlado.


Finalmente, procedeu-se ao exame do Processo de Prestação de Contas levantado em 31 de dezembro de 2018, correspondente ao exercício findo naquela data, elaborado sob a responsabilidade desta entidade.

Em nossa opinião, as demonstrações contábeis apresentadas, representam adequadamente em todos os aspectos legais, a posição patrimonial, financeira e atuarial da entidade em 31 de dezembro de 2018, referente ao exercício findo naquela data, de acordo com os Princípios Fundamentais de Contabilidade, estando, portanto, a Prestação de Contas em condições de ser submetida à apreciação do Tribunal de Contas do Estado de Minas Gerais.

Portanto, após aferições e análises efetuadas, **opinamos conclusivamente pela regularidade das contas do Gestor** referente ao exercício financeiro de 2018.

Juruáia/MG, 22 de março de 2019

**Gilberto Francisco da Silva**  
**Controlador Geral do Município**  
**CPF 036.609.056-90**



**RELATÓRIO DO CONTROLE INTERNO DA PRESTAÇÃO DE  
CONTAS DO EXERCÍCIO DE 2018**

**CAMARA MUNICIPAL DE JURUAIA-MG**

Março / 2018



---

**Presidente da Câmara Municipal**

---

NOME	CPF
ANTONIO CARLOS GONCALVES MARQUES	511.026.336-15

---


---

**Integrante do Controle Interno**

---

NOME	CPF
TIAGO MAMBRINI DA SILVA	041.862.896-38

---



..... ÍNDICE .....

1. APRESENTAÇÃO.

2. INTRODUÇÃO.

3. AVALIAÇÃO DO CUMPRIMENTO DAS METAS PREVISTAS NO PLANO PLURIANUAL E NA LEI ORÇAMENTÁRIA.

4. AVALIAÇÃO DO RESULTADO QUANTO À EFICIÊNCIA E À EFICÁCIA DA GESTÃO ORÇAMENTÁRIA.

4.1. ELABORAÇÃO DO ORÇAMENTO.

4.2. EXECUÇÃO DO ORÇAMENTO.

4.3. BALANÇO ORÇAMENTÁRIO.

4.4. CRÉDITO ADICIONAL SUPLEMENTAR.

5. AVALIAÇÃO DO RESULTADO QUANTO À EFICIÊNCIA E À EFICÁCIA DA GESTÃO FINANCEIRA.

6. AVALIAÇÃO DO RESULTADO QUANTO À EFICIÊNCIA E À EFICÁCIA DA GESTÃO PATRIMONIAL.

6.1. COMPARATIVO DO BALANÇO PATRIMONIAL.

- ATIVO FINANCEIRO.

- ATIVO PERMANENTE.

- PASSIVO FINANCEIRO.

- PASSIVO PERMANENTE.

- SALDO PATRIMONIAL.

6.2. DEMONSTRAÇÃO DAS VARIAÇÕES PATRIMONIAIS.


- MUTAÇÃO PATRIMONIAL ATIVA.

- MUTAÇÃO PATRIMONIAL PASSIVA.

- INDEPENDENTE DA EXECUÇÃO ORÇAMENTÁRIA ATIVA.

- INDEPENDENTE DA EXECUÇÃO ORÇAMENTÁRIA PASSIVA.

- RESULTADO PATRIMONIAL.



6.3. DEMONSTRAÇÃO DA DÍVIDA FUNDADA INTERNA.

6.4. DEMONSTRAÇÃO DA DÍVIDA FLUTUANTE.

6.5. DEMONSTRAÇÃO DOS DEVEDORES DIVERSOS.

6.6. INVENTÁRIO GERAL ANALÍTICO.

6.7. ANÁLISE DO EQUILÍBRIO DA CONTAS PÚBLICAS.

7. ANÁLISE DA OBSERVÂNCIA DOS LIMITES PARA A INSCRIÇÃO DE DESPESAS EM RESTOS A PAGAR.

8. ANÁLISE DA OBSERVÂNCIA DO LIMITE E DAS CONDIÇÕES PARA A REALIZAÇÃO DA DESPESA TOTAL COM PESSOAL.


9. ANÁLISE DA OBSERVÂNCIA DO DISPOSTO NO ARTIGO 29-A DA CONSTITUIÇÃO FEDERAL REFERENTE AO REPASSE MENSAL DE RECURSOS AO PODER LEGISLATIVO.

10. MEDIDAS ADOTADAS PARA PROTEGER O PATRIMÔNIO PÚBLICO, EM ESPECIAL O ATIVO IMOBILIZADO

11. CUMPRIMENTO, DA PARTE DOS REPRESENTANTES DOS ÓRGÃOS OU ENTIDADES DO MUNICÍPIO, DOS PRAZOS DE ENCAMINHAMENTO DE INFORMAÇÕES, POR MEIO DO SISTEMA INFORMATIZADO DE CONTAS DOS MUNICÍPIOS (SICOM), NOS TERMOS DO PARÁGRAFO ÚNICO DO ART. 4º E DO CAPUT DO ART. 5º, AMBOS DA INSTRUÇÃO NORMATIVA Nº 10, DE 14 DE DEZEMBRO DE 2011, DO TRIBUNAL DE CONTAS DE MINAS GERAIS

12. DETALHAMENTO DA COMPOSIÇÃO DAS DESPESAS PAGAS A TÍTULO DE OBRIGAÇÕES PATRONAIS, DISTINGUINDO OS VALORES REPASSADOS AO INSTITUTO NACIONAL DO SEGURO SOCIAL E AQUELES REPASSADOS AO INSTITUTO PRÓPRIO DE PREVIDÊNCIA

13. CONCLUSÃO

A handwritten signature in blue ink, consisting of a large, stylized loop followed by a horizontal stroke and a vertical stroke that crosses the horizontal one. The number '16' is written in small characters at the bottom right of the signature.

## 1. APRESENTAÇÃO.

Nos termos do art. 74 da Constituição da República, art. 59 da Lei Complementar nº 101/00, art. 63 a 66 da Lei Complementar nº 102/2008 e em atendimento ao disposto na Instrução Normativa nº 04/2017 do TCE/MG, combinados com os artigos 75 a 80 da Lei n.º 4.320/64, o Controle Interno da Câmara Municipal de Juruáia/MG **apresenta o Relatório de Controle Interno da Prestação de Contas do exercício financeiro de 2018.**

## 2. INTRODUÇÃO.

O encerramento do exercício financeiro de 2018 deixou evidenciado mais uma vez, a evolução da prática adotada pela administração pública, com relação ao planejamento e ao acompanhamento da execução orçamentária.

A metodologia criada pela Lei de Responsabilidade Fiscal, para garantir o equilíbrio, a transparência, e o controle das contas públicas, está se consolidando a medida do uso, demonstrando que a condução do negócio público, está pautada na gestão fiscal responsável.

Neste aspecto, durante o exercício de 2018, foi procurado um maior aperfeiçoamento da prestação do serviço interno e externo, de forma incisiva e exigente, quanto à necessidade do planejamento da programação financeira e da realização do desembolso, preservando a legalidade, e desta forma, também garantindo a legitimidade do processo em geral.

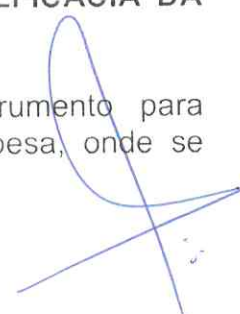
A postura do sistema do controle interno neste processo foi para atuar em forma integrada, visando o cumprimento do programa e da meta do governo, atendendo desta forma, toda a legislação que rege a matéria, acompanhando de forma prévia, concomitante, e subsequente, toda e qualquer ação desenvolvida, visando à proteção dos ativos, a obtenção da informação adequada, a promoção da eficiência operacional, a estimulação da obediência e do respeito à política da administração, e ainda zelando também pela gestão otimizada do processo em geral desta administração.

## 3. AVALIAÇÃO DO CUMPRIMENTO DA AÇÃO E DA META PREVISTA NO PLANO PLURIANUAL E NA LEI DE DIRETRIZES ORÇAMENTÁRIAS.

O valor total previsto no Plano Plurianual para o exercício de 2018 foi de R\$ 436.900,00 e o valor total executado foi de R\$ 39.655,20

## 4. AVALIAÇÃO DO RESULTADO QUANTO À EFICIÊNCIA E À EFICÁCIA DA GESTÃO ORÇAMENTÁRIA.

A Lei Orçamentária Anual se configurou como um instrumento para planejamento, indo além da mera estimativa da receita e da despesa, onde se





procurou estabelecer uma política voltada para o atendimento aos anseios da população, equacionando esta política com os recursos disponíveis.

#### 4.1. ELABORAÇÃO DO ORÇAMENTO.

A Lei Orçamentária Anual para o exercício financeiro de 2018 foi elaborada em consonância com toda disposição legal vigente, tendo sido aprovada pela Lei nº 1276 de 28 de dezembro de 2017.

Durante o processo da elaboração da proposta orçamentária, foi verificada qual era a demanda existente, como também a providência para o seu equacionamento, combinada com a definida no Plano Plurianual e na Lei de Diretrizes Orçamentárias, e ainda, com a expectativa da receita para o exercício.

Consagrando o princípio da democracia e da transparência, e ainda atendendo ao parágrafo único, do artigo 48, da Lei de Responsabilidade Fiscal, foi assegurada à população a participação no trabalho da elaboração do orçamento.

Com relação à fixação da despesa, foi observado criteriosamente o seguinte aspecto:

- a demanda interna conjugada com o histórico da despesa realizada anteriormente,
- a meta prevista no Plano Plurianual,
- as meta e as prioridades definidas na Lei de Diretrizes Orçamentárias,
- a legislação vigente.

#### 4.2. EXECUÇÃO DO ORÇAMENTO.

A execução orçamentária foi realizada segundo mandamento definido na Lei Contábil nº 4.320/1964, na Lei Licitatória nº 8.666/1993, na Lei de Responsabilidade Fiscal, e demais mandamentos legais pertinentes.

Após a publicação da Lei Orçamentária Anual, atendendo o artigo 8 da Lei de Responsabilidade Fiscal, foi elaborado o quadro da programação financeira, o quadro do cronograma mensal do desembolso, objetivando buscar e manter o equilíbrio das contas públicas.

Foi estabelecido o cronograma do desembolso, ou seja, a saída do caixa e o valor a ser distribuído através da cota.

Nesse aspecto, foi elaborada a programação financeira, estabelecendo o cronograma do desembolso mensal, ou seja, a despesa, tendo como base a observação de determinado critério, conforme detalhe abaixo:

Para a despesa:

- a indicação baseada no conhecimento da despesa fixa,
- a indicação baseada na proporção da despesa realizada no ano anterior,



- a informação da proposta orçamentária aprovada para 2018,
- a indicação do técnico que trabalha diretamente com a geração da despesa,
- a informação do setor do pessoal da entidade,
- a indicação da unidade administrativa em relação à programação da despesa,
- a previsão do pagamento dos restos a pagar do exercício anterior,
- a experiência e bom senso.

Após a elaboração da programação financeira e do cronograma do desembolso, foi efetuada a distribuição da cota, que corresponde ao recurso financeiro liberado em determinado período do tempo para cada unidade orçamentária, instrumento que visa regular o equilíbrio fiscal durante a execução orçamentária e financeira.

#### **4.3. BALANÇO ORÇAMENTÁRIO.**

Por meio do balanço orçamentário, pode ser observada a capacidade do planejamento, uma vez que o mesmo demonstra a despesa prevista, em confronto com a realizada, bem como fornece condição para verificar, sob forma global, o desempenho da administração.

#### **4.4. CRÉDITO ADICIONAL SUPLEMENTAR.**

Os créditos suplementares destinados aos reforços das dotações orçamentárias foram abertos em conformidade com o que prescreve o artigo 40 da Lei Contábil nº 4.320/1964, e o artigo 167 inciso V da Constituição Federal, e respeitou o limite autorizado na Lei Orçamentária Anual, Lei de Diretrizes Orçamentárias e em lei especial.

### **5. AVALIAÇÃO DO RESULTADO QUANTO À EFICIÊNCIA E À EFICÁCIA DA GESTÃO FINANCEIRA.**

O balanço financeiro demonstra o pagamento da natureza orçamentária e extra-orçamentária ocorrido no exercício de 2018, conjugado com o saldo em espécie proveniente do exercício anterior, e o que se transfere para o exercício seguinte.

Procedimento adotado, relativo à execução financeira:

- a despesa foi registrada pelo regime da competência,
- o processo do pagamento assegura que foi cumprida a formalidade legal,
- o boletim diário do caixa foi escriturado diariamente,
- a conciliação bancária foi elaborada mensalmente,
- a retenção do imposto da renda foi feita como receita extra-orçamentária e transferida a Prefeitura,
- a aplicação financeira foi efetuada em banco oficial,
- a despesa orçamentária pendente da quitação foi inscrita em restos a pagar,
- a inscrição do restos a pagar foi feita utilizando como contrapartida a receita extra-orçamentária,

## 6. AVALIAÇÃO DO RESULTADO QUANTO À EFICIÊNCIA E À EFICÁCIA DA GESTÃO PATRIMONIAL.

### 6.1. BALANÇO PATRIMONIAL.

O Balanço Patrimonial demonstra a posição patrimonial da entidade no final do período, com detalhe da conta representativa da disponibilidade do bem, do direito, e da obrigação, evidenciando o saldo patrimonial da entidade, ou seja, o Patrimônio Líquido.

#### ATIVO CIRCULANTE

- Caixa e Equivalentes de Caixa = R\$ 457.883,66
- Créditos a Curto Prazo = R\$ 0,00
- Investimentos a Curto Prazo = R\$ 0,00
- Estoques = R\$ 0,00
- VPD's Pagas Antecipadamente = R\$ 0,00

#### ATIVO NÃO CIRCULANTE

- Realizável a Longo Prazo = R\$ 0,00
  - Créditos a Longo Prazo = R\$ 0,00
  - Investimentos Temporário a Longo Prazo = R\$ 0,00
- Estoques = R\$ 0,00
- VPD's Pagas Antecipadamente = R\$ 0,00
- Investimentos = R\$ 0,00
- Imobilizado = R\$ 416.572,25
- Intangível = R\$ 0,00

#### PASSIVO CIRCULANTE

- Obrigações Trabalhistas, Previdenciárias e Assistenciais a pagar a Curto Prazo = R\$ 0,00
- Empréstimos e Financiamentos a Curto Prazo = R\$ 0,00





- Fornecedores e Contas a pagar a Curto Prazo = R\$ 0,00
- Obrigações Fiscais a Curto Prazo = R\$ 0,00
- Obrigações de Repartições a Outros Entes = R\$ 0,00
- Provisões a Curto Prazo = R\$ 0,00
- Demais Obrigações a Curto Prazo = R\$ 488,60

### **PASSIVO NÃO CIRCULANTE**


- Obrigações Trabalhistas, Previdenciárias e Assistenciais a pagar a Longo Prazo = R\$ 0,00
- Empréstimos e Financiamentos a Longo Prazo = R\$ 0,00
- Fornecedores e Contas a pagar a Longo Prazo = R\$ 0,00
- Obrigações Fiscais a Longo Prazo = R\$ 0,00
- Provisões a Longo Prazo = R\$ 0,00
- Demais Obrigações a Longo Prazo = R\$ 0,00
- Resultado Diferido = R\$ 0,00

### **PATRIMÔNIO LÍQUIDO**

O Patrimônio Líquido é a diferença entre o Total do Ativo e o Total do Passivo, sendo que quando a diferença é positiva apura-se o ativo real líquido, caso contrário apura-se o passivo real a descoberto, sendo que em 31/12/2018, apurou-se um Patrimônio Líquido de R\$ 872.059,49.

### **6.2. DEMONSTRAÇÃO DA VARIAÇÃO PATRIMONIAL.**

A Demonstração das Variações Patrimoniais (DVP) evidenciará as alterações verificadas no patrimônio, resultantes ou independentes da execução orçamentária, e indicará o resultado patrimonial do exercício.





## **RESULTADO PATRIMONIAL.**

O resultado patrimonial do período é apurado na DVP pelo confronto entre as variações patrimoniais quantitativas aumentativas e diminutivas, sendo que em 31/12/2018 apurou-se um Superávit de R\$ 494.450,35

O valor apurado passa a compor o saldo patrimonial do Balanço Patrimonial (BP) do exercício.

### **6.3. DEMONSTRAÇÃO DA DÍVIDA FUNDADA INTERNA.**

Demonstra a dívida a longo prazo, ou seja, a dívida com prazo para pagamento superior a um ano, sendo que toda obrigação a longo prazo, está demonstrada na dívida fundada.

- Não há dívida fundada nesta Instituição.

### **6.4. DEMONSTRAÇÃO DA DÍVIDA FLUTUANTE.**

Demonstra a dívida a curto prazo, ou seja, a dívida com prazo para vencimento inferior a um ano, sendo que toda obrigação a curto prazo, está corretamente demonstrada no quadro da dívida flutuante.

- O saldo anterior confere com o saldo final apresentado no exercício anterior.
- O valor da inscrição confere com a receita extra-orçamentária.
- O valor da baixa confere com a despesa extra-orçamentária demonstrada no balanço financeiro.


### **6.5. DEMONSTRAÇÃO DO DEVEDORES DIVERSOS.**

Demonstra o crédito a curto prazo, ou seja, o crédito com prazo para vencimento inferior a um ano, sendo que o crédito a curto prazo, está corretamente demonstrado no quadro dos devedores diversos.

- Não há devedores diversos nesta Instituição.

### **6.6. INVENTÁRIO GERAL ANALÍTICO.**

O valor constante no inventário geral analítico guarda paridade com a demonstração contábil, sendo que todo valor constante no inventário geral analítico pode ser comprovado através do extrato, conciliação, declaração, carga patrimonial, certidão, e outro documento hábil.



## 6.7. ANÁLISE DO EQUILÍBRIO DAS CONTAS PÚBLICAS.

O índice de liquidez imediata, indica que para cada R\$1,00 da dívida a curto prazo do exercício de 2018, a Câmara possui disponível em caixa e banco o valor de R\$ 1.020,69

R\$ 457.883,66 (Disponível em Banco Movimento) / R\$ 488,60 (Passivo Financeiro) = R\$ 1.020,69.

O índice de liquidez corrente, indica que para cada R\$1,00 do Passivo Financeiro do exercício de 2018, a Câmara possui em disponibilidade financeira e em crédito a curto prazo o valor de R\$ 1.020,69.

R\$ 457.883,66 (Ativo financeiro) / R\$ 488,60 (Passivo Financeiro) = R\$ 1.020,69.

## 7. ANÁLISE DA OBSERVÂNCIA DO LIMITE PARA INSCRIÇÃO DA DESPESA EM RESTO A PAGAR.

Foram inscritos restos a pagar no valor de R\$488,60 no exercício de 2018 dentro dos limites legais.

## 8. ANÁLISE DA OBSERVÂNCIA DO LIMITE E CONDIÇÃO PARA A REALIZAÇÃO DA DESPESA TOTAL COM PESSOAL.

A apuração da despesa com pessoal ocorreu ao final de cada mês, tomando por base o gasto no mês em referência mais o gasto de onze meses anteriores, adotando o regime da competência, ou seja, o mês para referência de empenho da folha do pagamento.

De acordo com a Lei de Responsabilidade Fiscal, o gasto com pessoal do município não poderá exceder a 60% da receita corrente líquida apurada no período, sendo que o gasto do poder legislativo não poderá exceder a 6% da receita corrente líquida, e o gasto do poder executivo a 54% da receita corrente líquida.

Desta forma, o gasto com pessoal realizado pelo Poder legislativo foi de 2,57%, o qual evidencia o cumprimento da norma legal.

O Art. 29-A, §1, da Constituição Federal diz que a Câmara Municipal não gastará mais de 70% de sua receita com folha de pagamento, inclusive o gasto com o subsídio de seus Vereadores.

Observa-se abaixo, que a despesa com folha de pagamento do Poder Legislativo atingiu um percentual de 44,82%, cumprindo-se o disposto no §1º do Art. 29-A da Constituição Federal.

Repasso no Exercício: 1.361.596,65  
 Despesa com Folha de Pagamento: 636.983,91  
 Percentual aplicado: 46,78%

## **9. ANÁLISE DA OBSERVÂNCIA DO DISPOSTO NO ARTIGO 29-A DA CONSTITUIÇÃO FEDERAL REFERENTE AO REPASSE MENSAL DO RECURSO AO PODER LEGISLATIVO.**

O limite máximo do repasse ao Poder Legislativo no exercício de 2018, foi calculado tomando como base de cálculo a no exercício de 2018 seria o correspondente ao duodécimo do valor aprovado na lei orçamentária de 2018 para o orçamento da Câmara, conforme determina o artigo 168 da Constituição Federal, com a redação que lhe foi dada pela Emenda Constitucional nº 45/2004, e considerando que a despesa do Poder Legislativo foi fixada no montante de R\$ 1.493.400,00, sendo este valor inferior ao limite máximo.


O valor repassado à Câmara Municipal no exercício de 2018, desconsiderando o saldo disponível em 31/12/2017 foi de R\$ 1.493.400,00

## **10. MEDIDAS ADOTADAS PARA PROTEGER O PATRIMÔNIO PÚBLICO, EM ESPECIAL O ATIVO IMOBILIZADO**

Foi realizado o acompanhamento sistemático do estado de conservação dos bens patrimoniais, objetivando manter sua integridade física, observando-se a proteção dos bens contra agentes da natureza, mediante a tomada de medidas para evitar a corrosão, oxidação, deterioração e outros agentes que possam reduzir a sua vida útil.

## **11. Cumprimento, da parte dos representantes dos Órgãos ou Entidades do município, dos prazos de encaminhamento de informações, por meio do Sistema Informatizado de Contas dos Municípios (SICOM), nos termos do parágrafo único do art. 4º e do caput do art. 5º, ambos da Instrução Normativa nº 10, de 14 de dezembro de 2011, do Tribunal de Contas de Minas Gerais**

O Município de Juruaia/MG, com grande esforço e empenho dos seus funcionários e parceiros de consultoria contábil e de informática conseguiram realizar o encaminhamento das informações municipais por meio do SICOM dentro dos prazos e condições estabelecidas pelo Tribunal de Contas do Estado de Minas Gerais – TCEMG, cumprindo assim o determinado pela Instrução Normativa nº 10, de 14 de dezembro de 2011, parágrafo único do art. 4º e do *caput* do art. 5º.





## 12. Detalhamento da composição das despesas pagas a título de obrigações patronais, valores repassados ao Instituto Nacional do Seguro Social.

DETALHAMENTO DA COMPOSIÇÃO DAS DESPESAS PAGAS A TÍTULO DE OBRIGAÇÕES PATRONAIS EXERCÍCIO DE 2018				
MÊS	OBRIGAÇÕES PATRONAIS REPASSADAS AO INSS (R\$)	OBRIGAÇÕES PATRONAIS REPASSADAS AO INSTITUTO PRÓPRIO DE PREVIDÊNCIA (R\$)	OBRIGAÇÕES PATRONAIS REPASSADAS A OUTROS ÓRGÃOS (FGTS, IPSEMG etc.) (R\$)	TOTAL DAS OBRIGAÇÕES PATRONAIS REPASSADAS (PAGAS) (R\$)
JAN	8.868,66	0,00	0,00	8.868,66
FEV	7.674,57	0,00	0,00	7.674,57
MAR	7.584,19	0,00	0,00	7.584,19
ABR	7.439,17	0,00	0,00	7.439,17
MAI	7.439,17	0,00	0,00	7.439,17
JUN	7.439,08	0,00	0,00	7.439,08
JUL	7.439,08	0,00	0,00	7.439,08
AGO	10.239,08	0,00	0,00	10.239,08
SET	7.439,08	0,00	0,00	7.439,08
OUT	7.439,08	0,00	0,00	7.439,08
NOV	14.835,37	0,00	0,00	14.835,37
DEZ	11.039,08	0,00	0,00	11.039,08
<b>TOTAL</b>	<b>104.875,61</b>	<b>0,00</b>	<b>0,00</b>	<b>104.875,61</b>

**Nota:** Neste quadro estão consolidados todos os valores da Administração Direta e Indireta

## 13. CONCLUSÃO

O processo de Prestação de Contas foi examinado por este Controle Interno e verificou-se que o mesmo encontra-se devidamente instruído, com os elementos de que trata a Instrução Normativa nº 04/2017, e representa de forma fidedigna as informações e os documentos que deram origem às peças contidas no processo.

O Controle Interno da Câmara Municipal de JURUAIA acompanhou a execução orçamentária, financeira, patrimonial, administrativa e operacional, bem como analisou as demonstrações contábeis e os registros que deram origem as mesmas, para então, emitir o parecer sobre as contas do exercício de 2018.

Trabalhou-se de forma integrada junto ao controle interno das demais entidades pertencentes a este Município e acompanhou-se de forma prévia, concomitante e subsequente todas as ações desenvolvidas, visando a proteção dos

ativos, a obtenção de informações adequadas, a promoção da eficiência operacional, e a estimulação da obediência e do respeito às políticas da administração.

Por meio dos acompanhamentos realizados durante o exercício em referência, verificou-se que todas as recomendações/determinações expedidas por este sistema de controle interno foram objeto de ações com vistas ao cumprimento das mesmas.


Nos trabalhos examinaram-se os controles internos administrativos desta entidade, com base nos procedimentos e técnicas utilizadas, e concluiu-se que os mesmos estão devidamente adequados e aderentes às normas internas do órgão controlado.

Finalmente, procedeu-se ao exame do Processo de Prestação de Contas levantado em 31 de dezembro de 2018, correspondente ao exercício findo naquela data, elaborados sob a responsabilidade do Legislativo. Verificou-se o Balanço Orçamentário, o Balanço Financeiro, o Balanço Patrimonial, a Demonstração das Variações Patrimoniais, o Comparativo do Balanço Patrimonial, a Demonstração da Dívida Flutuante, a Demonstração dos Devedores Diversos, a Demonstração da Dívida Fundada, a Demonstração dos Bens Incorporados e Desincorporados, o Inventário Geral Analítico, o Demonstrativo dos Gastos com Pessoal, o Demonstrativo dos Limites de Repasses ao Poder Legislativo e demais demonstrações contábeis.

Em nossa opinião, as demonstrações contábeis acima referidas, representam adequadamente em todos os aspectos legais, a posição patrimonial e financeira da Câmara, em 31 de dezembro de 2018, referente ao exercício findo naquela data, de acordo com os Princípios de Contabilidade, estando, portanto, a Prestação de Contas em condições de ser submetida à apreciação do Tribunal de Contas do Estado de Minas Gerais.

Portanto, após aferições e análises efetuadas, **opinamos conclusivamente pela REGULARIDADE / APROVAÇÃO das contas do Presidente da Câmara, referente ao exercício financeiro de 2018.**

Juruaia, MG 21 de março de 2019.



TIAGO MAMBRINI DA SILVA  
CPF: 041.862.896-38